

**DAUGAVPILS PILSĒTAS IZGLĪTĪBAS  
PĀRVALDE**

Nodokļu maks. reģ. Nr. 90000073450  
Juridiskā adrese Saules ielā 7, Daugavpilī  
LV – 5401

**GADA PĀRSKATS**

**kopsavilkums**

par 2010.gadu

## Satura rādītājs

N.p.k	Veidlapas Nr.	Pielikuma nr.	Saturs	lpp
1			Vadības ziņojums	1
2.		1	Bilance	37
3.	4-3	2	Pārskats par darbības finansiālajiem rezultātiem	41
4.	4-1	3	Pašu kapitāla izmaiņu pārskats	42
5.	2NP	4	Naudas plūsmas pārskats	43
6.	1-1	5	Naudas līdzekļu atlikumu izvietojums	44
7.	5	7	Nemateriālo ieguldījumu un pamatlīdzekļu izmaiņu pārskats	45
8.	6	8	Krājumu izmaiņu pārskats	48
9	8-1	14	Pārskats par debitoriem	49
10.	8-AV	13	Pārskats par nākamo periodu izdevumiem un avansu maksājumiem	51
11.	8-2	15	Pārskats par kreditoriem	53
12.	9-1	17	Pārskats par aizņēmumiem	57
13.	2-PB	18	Pārskats par budžeta izpildi (pamatbudžets)	58
14.	2-ZD	19	Pārskats par budžeta izpildi (ziedojumi un dāvinājumi)	72
15	2-DII	21	Pārskats par dažādiem ieņēmumiem un izdevumiem	75
16.	22	22	Budžeta iestāžu saraksts	78
17.			Pārskats par mērķdotācijas novadu un republikas pilsētu pašvaldībām pedagogu darba samaksai un valsts sociālās apdrošināšanas obligātajām iemaksām izlietojumu 2010.gadā	79
18.		23	Grāmatvedības politika	81
19.		24	Skaidrojošais raksts par gada pārskatu	88
20.			Darbības rezultatīvie rādītāji	95
21.			Pielikumi	

## DAUGAVPILS PILSĒTAS IZGLĪTĪBAS PĀRVALDES VADĪBAS ZIŅOJUMS PIE 2010. GADA PĀRSKATA

Izglītības iestāžu tīkls, salīdzinot ar iepriekšējo mācību gadu, ir mainījies. Uzsākot 2010./2011. mācību gadu, Daugavpils pilsētā Izglītības pārvaldes tiešajā pakļautībā ir 19 vispārizglītojošās iestādes (13 skolas, kuras realizē vidējās izglītības programmas – 10 vidusskolas un 3 ģimnāzijas, un 6 skolas, kuras realizē tikai pamatzglītības programmas). Turpināja darboties viena ārpuskolas iestāde, kura realizē interešu izglītības programmas: Bērnu un jauniešu centrs „Jaunība”.

Skolu tīkla optimizācijas ietvaros notikusi Daugavpils 5.pamatskolas pievienošana Daugavpils pilsētas Centra ģimnāzijai, Daugavpils 7.pamatskolas pievienošana Daugavpils 16. vidusskolai un Daugavpils 8.pamatskolas pievienošana J.Raiņa Daugavpils 6.vidusskolai.

Daugavpils pilsētas vidusskolu tīkls nav mainījies. Daudzas vidusskolas un ģimnāzijas piedāvā vairākas vidējās izglītības programmas.

2010./2011. mācību gadā Daugavpils vispārizglītojošajās skolās mācās 9549 skolēni un pirmsskolas izglītības iestādes apmeklē 4551 bērns.

2010.g. pamatojoties uz Izglītības likuma prasībām, mācības uzsāka tie bērni, kuri dzimuši 2003. gadā un kuriem ir pilni 7 gadi, kaut arī ir iespējami izņēmumi. Atbilstoši Pilsonības un migrācijas lietu pārvaldes iedzīvotāju reģistra departamenta iesniegtajai informācijai, Daugavpils pilsētā reģistrēti 830 bērni, kuriem uz 1. septembri ir pilni 7 gadi. 2009./2010. mācību gadā mācības 1.klasē uzsāka 879 skolēni, šogad skolēnu skaits – 872. Viszemākais skolēnu skaits 1.klasēs bija 2004. gadā – 812, bet 1995./1996. mācību gadā bija 2000.

Daugavpils pilsētas izglītības iestādēs (vispārizglītojošās programmas) centralizētajos eksāmenos sasniegtie rezultāti apliecina pedagogu meistarību un stabili skolēnu zināšanu līmeni. Vairumā centralizēto eksāmenu ir veiksmīgi rezultāti.

2009./2010. mācību gadā visaugstākie centralizēto eksāmenu rezultāti (ABC līmenis) ir:

Daugavpils Krievu vidusskola – licejs – 97,18%

Daugavpils 9.vidusskola – 90,6%

Daugavpils Valsts ģimnāzija – 90,34%

Daugavpils 3.vidusskola – 89,62%

Daugavpils 10.vidusskola – 78,9%

Daugavpils izglītības iestādes 2010. gadā turpināja realizēt iepriekš licencētās izglītības programmas pamatskolā un vidusskolā. Pievienojot Daugavpils 8.pamatskolu J.Raiņa Daugavpils 6.vidusskolai, Daugavpils 7.pamatskolu – Daugavpils 16.vidusskolai, Daugavpils 5.pamatskolu – Daugavpils pilsētas Centra ģimnāzijai, pamatskolu skolēni turpināja apgūt iesāktās izglītības programmas, tai skaitā arī izglītojamie, kuri ir integrēti vispārizglītojošajās klasēs. Šāda integrācija saglabājās arī 11.pamatskolā, 16.vidusskolā, J.Pilsudska Daugavpils valsts poļu ģimnāzijā, Vienības pamatskolā un 12.vidusskolā, saglabājās pedagoģiskās korekcijas programmas 6.vidusskolā, 17.vidusskolā un 11.pamatskolā.

Izglītības iestādēs tiek īstenotas arī interešu izglītības programmas. Vislielāko atsaucību gūst kultūrizglītības un sporta izglītības programmas.

### **Metodiskā darba aktualitātes**

1. Darba ar talantīgajiem skolēniem pilnveidošana;
2. Pedagogu radoša un inovatīva pieeja mācību procesa īstenošanā;
3. Pedagogu profesionālās kvalifikācijas pilnveidošana;
4. Pedagogu iesaistīšanās ESF projektu apgūvē.

Pilsētas skolēni 2010. gadā piedalījās 19 mācību priekšmetu valsts olimpiādēs, divās starptautiskās olimpiādēs un 34.skolēnu zinātnisko darbu konkursā. 13 valsts olimpiādēs skolēni ir ieguvuši godalgotas vietas. Vislabākie rezultāti bija matemātikas olimpiādē – 6 godalgotas vietas, bioloģijas olimpiādē – 4 godalgotas vietas, informātikas olimpiādē – 3 godalgotas vietas un franču valodas olimpiādē – 3 godalgotas vietas.

Valsts olimpiādēs vislabākie rezultāti bija – Krievu vidusskolai - licejam – 13 godalgotas vietas, 17.vidusskolai – 2 godalgotas vietas, 9.vidusskolai - 2 godalgotas vietas, Valsts ģimnāzijai – 2 godalgotas vietas un Saskaņas pamatskolai – 2 godalgotas vietas.

Starptautiskajās olimpiādēs pilsētas skolu skolēni ieguva 4 godalgotas vietas: krievu valodas un literatūras olimpiādē – 2 godalgotas vietas un poļu valodā – 2 godalgotas vietas.

2010. mācību gadā Daugavpils pilsētā notika 1. Latgales reģiona skolēnu zinātnisko darbu konference, kurā tika iesniegti 150 Latgales skolu skolēnu darbi. Starp iesniegtajiem darbiem 100 darbus iesniedza pilsētas skolu skolēni. Valsts 34. skolēnu zinātnisko darbu konkursā mūsu pilsētas skolēni ieguva 12 godalgotas vietas Valsts ģimnāzijas skolēni ieguva

vienu 1. pakāpes diplomu, 2 otrās pakāpes diplomus un vienu 3.pakāpes diplomu, 3. vidusskolas skolēni ieguva vienu 1. pakāpes diplomu un vienu 3.pakāpes diplomu, Krievu vidusskolas skolēni ieguva divus 1. pakāpes diplomus, 12.vidusskolas skolēni ieguva divus 1. pakāpes diplomus, Poļu Valsts J. Pilsudska vidusskolas skolniece ieguva vienu 1.pakāpes diplomu un 9.vidusskolas skolēni ieguva vienu 3.pakāpes diplomu.

2010.gadā 5. - 9. klašu skolēnu radošo darbu tēma bija „Mantojums”. Darbus konkursam iesniedza skolēni no 21 pilsētas skolas. Kopīgais iesniegto darbu skaits bija - 88.

74 pilsētas pedagogi pieteica savu pieredzi pilsētas konkursam „Ideju banka – 2010.”

Savus darbus pedagogi prezentēja pilsētas pedagogu metodiskajā dienā.

202 pilsētas pedagogiem tika piešķirtas mērķstipendijas ESF projekta „Atbalsts vispārējās izglītības pedagogu nodrošināšanai prioritārajos mācību priekšmetos” ietvaros. Kopīgā izmaksāto stipendiju summa bija 290900.00 Ls.

### **Budžeta izpilde un veiktie remontdarbi izglītības iestādēs**

Izglītības pārvaldes pakļautības izglītības iestāžu budžets kopā ar mērķdotāciju sastāda ap 32,5% no pilsētas ieņēmumu budžeta.

Izglītības pārvaldes budžeta plāna izpilde uz 2010.gada 31.decembri sastādīja 18 692 882 Ls,

no tiem 8 624 989 Ls asignējumi;

1 130 513 Ls maksas pakalpojumi un citi pašu ieņēmumi;

8 386 310 Ls valsts mērķdotācijas;

19 366 Ls valsts budžeta dotācija;

531 704 Ls valsts budžeta transferti ES struktūrfondu finansēto projektu īstenošanai.

2010.gadā tika pabeigts 24.pirmsskolas iestādes rekonstrukcijas projekts, kura finansēšanai no valsts budžeta tika izlietoti 22 703 Ls.

Vairākās iestādēs no pašvaldības budžeta tika veikti lielāki remontdarbi, piemēram,

1663 Ls – Rugeļu pirmsskolas izglītības iestādei (jumta seguma avārijas remontdarbi un ieejas iekšējo kāpņu remonts);

2531 Ls – 1.pirmsskolas izglītības iestādei (sanitāri tehniskie darbi);

8171 Ls – 3.pirmsskolas izglītības iestādei (gaismekļu nomaiņa grupās; jumta seguma avārijas remontdarbi; centrālapkures sistēmas remontdarbi);

6822 Ls – 5.pirmsskolas izglītības iestādei (gaismekļu nomaiņa grupās; jumta seguma avārijas remontdarbi; ārsienu paneļu šuvju hermetizācija);

4141 Ls – 6.pirmsskolas izglītības iestādei (jumta seguma remontdarbi);

5093 Ls – 8.pirmsskolas izglītības iestādei (apkures katla nomaiņa un kombinētā boileru uzstādīšana);

5578 Ls – 17.pirmsskolas izglītības iestādei (griestu remonts grupas telpā; gaismekļu nomaiņa grupās);

1783 Ls – 28.pirmsskolas izglītības iestādei (vasaras verandas jumta remonts; jumta remonts virs pamatēkas un jauna seguma uzklāšana virs tehniskā korpusa);

5200 Ls – Vienības pamatskolai (jumta remonts un iekštelpu kosmētiskais remonts);

4175 Ls – Valsts ģimnāzijai (peldbaseina sienas renovācija);

10795 Ls – Centra ģimnāzijai (sanitārā mezglu rekonstrukcija; iekšējās videonovērošanas sistēmas ierīkošana);

13708 Ls – 5.pamatskolai (tehniskā projekta izstrāde ēdināšanas bloka rekonstrukcijai; sporta zāles blakustelpu remontdarbi);

4097 Ls – 16.vidusskolai (tehniskā projekta izstrāde ārējā elektropieslēguma ierīkošanai; grīdas seguma nomaiņa divos kabinetos; stadiona žoga paaugstināšana, papildus sporta seguma ieklāšana).

#### **2011.gadā turpinās 2009.gadā uzsākto projektu realizācija**

- ERAF līdzfinansētā projekta „Daugavpils pašvaldības izglītības iestāžu infrastruktūras attīstība – energoefektivitātes pasākumi un teritorijas labiekārtošana ilgtspējīgai pilsētvides

attīstībai” ietvaros notiek darbi Valsts ģimnāzijā, Krievu vidusskolā – licejā, 3.vidusskolā, Centra ģimnāzijā, J.Raiņa 6.vidusskolā, 9.vidusskolā, 10.vidusskolā, 12.vidusskolā, 13.vidusskolā, 15.vidusskolā, 16.vidusskolā, 17.vidusskolā, 11.pamatskolā, logopēdiskajā internātpamatskolā – attīstības centrā, 1.speciālajā pamatskolā. Kopējā darbu summa – 9982667 Ls, no tiem pašvaldības ieguldījums ir 1048180 Ls, ES – 8934487 Ls. Šī projekta īstenošanas rezultātā labuma guvēji būs pilsētas iedzīvotāji – vispārizglītojošo skolu skolēni, pedagogi un darbinieki, skolēnu ģimeņu locekļi.

- 2010.gada nogalē pabeigts KPFI (Klimata pārmaiņu finanšu instruments) projekts „Energoefektivitātes paaugstināšana Daugavpils pilsētas pirmsskolas izglītības iestāžu ēkās”, kura ietvaros notika ēku ārsienu, jumta un bēniņu siltināšanas darbi, kā arī logu un ārdurvju nomaiņa 9., 14., 17. un 18.pirmsskolas izglītības iestādē. Projekta izmaksas ir 600000 Ls, no tiem pašvaldības finansējums ir 90000 Ls, KPFI – 510000 Ls.

- turpināsies ESF projekts „Pedagogu konkurētspējas veicināšana izglītības sistēmas optimizācijas apstākļos”;

- noslēdzies NordPlus projekts „Skolvadības attīstība Baltijas reģionā” (11036 Ls);

- turpināsies ERAF projekts „Daugavpils pilsētas speciālo izglītības iestāžu telpu un infrastruktūras uzlabošana” 1.speciālajā pamatskolā, 4.speciālajā pamatskolā un Logopēdiskajā internātpamatskolā – attīstības centrā.

- tika realizēti un turpināsies ES apmaiņas projekti “Socrates” un “Comenius” programmu ietvaros (3.vidusskola, Ruģeļu pirmsskolas izglītības iestāde, Daugavpils Valsts ģimnāzija utt.). AFS projekta realizācijas rezultātā mūsu pilsētas skolās mācīsies arī skolēni no citām valstīm ( Valsts ģimnāzijā, Krievu vidusskolā - licejā);

- projekts sadarbībā ar NVA „Bezdarbnieku un darba meklētāju neformālās izglītības ieguves organizēšana” (Centra ģimnāzija);

- ES Mūžizglītības programmas *Comenius* apakšprogrammas projekts „Euro News” (9.vidusskola);

- sadarbībā ar IZM projekts „Atbalsts vispārējās izglītības pedagogu nodrošināšanai prioritārajos mācību priekšmetos”;

- ES Mūžizglītības programmas *Grundtvig* apakšprogrammas projekts „Eiropas kultūras un valodu dažādība”;

- ES Mūžizglītības programmas *Leonardo da Vinci* apakšprogrammas projekts „Sadarbības veicināšana starp profesionālajām izglītības iestādēm un pieaugušo izglītības centriem, pašvaldībām un NVO, lai īstenotu darba tirgus vajadzības”.

Jaunajā 2011.gadā tiks turpinātas arī iesāktās sociālā atbalsta programmas:

- ēdināšanas dotēšana maznodrošināto un sociālā riska ģimeņu un speciālo izglītības iestāžu bērniem;
- daļēja sociālo pedagogu likmju finansēšana;
- skolēniem drošas vides nodrošināšana;
- no 01.09.2008. tiek nodrošināta Valsts apmaksāta 1.klašu skolēnu ēdināšanas programma;

programma;

- bezmaksas peldētāpmācība 1. - 6.klašu skolēniem.

2010.gadā turpinājās arī iesāktās sociālās atbalsta programmas:

- 1.klašu skolēniem bezmaksas pārvadāšana vienā no sabiedriskā transporta veidiem;
- ēdināšanas dotēšana maznodrošināto un sociālā riska ģimeņu un speciālo izglītības iestāžu bērniem;

- daļēja sociālo pedagogu likmju finansēšana;
- skolēniem drošas vides nodrošināšana, videonovērošanas ierīkošana;
- tiek nodrošināta Valsts apmaksāta 1.klašu skolēnu ēdināšanas programma;
- bezmaksas peldētāpmācība 1. - 4.klašu skolēniem.

Ar 2010.gada 1.septembri no pašvaldības budžeta līdzekļiem tiek apmaksātas 2 stundas sacensību organizēšanai katrā pilsētas skolā.

## **Par Izglītības pārvaldes iestādēm, ko apkalpo centralizētā grāmatvedība 2010. gads**

Daugavpils pilsētas Izglītības pārvalde ir Daugavpils pilsētas pašvaldības budžeta iestāde, kas izveidota, lai īstenotu domes kompetenci izglītības jomā.

Izglītības pārvaldē veiksmīgi darbojas: Metodiskais centrs, Psihologiskās palīdzības centrs, Reģionālais datorcentrs un Bilingvālās izglītības centrs.

Izglītības pārvaldes centralizētā grāmatvedība sniedz pakalpojumus 49 Izglītības pārvaldes iestādēm un struktūrvienībām.

Izglītības pārvaldes kopējie plānotie ieņēmumi 2010. gadā bija 14772833 Ls, t.sk. maksas pakalpojumu ieņēmumi sastāda 840325 Ls.



Valsts mērķdotācija 2010. gadā sastādīja 6124189 Ls un skolu jaunatnes Dziesmu un deju svētkiem 12506 Ls.

Kā projektu līdzekļi saņemti 486594 Ls.

Kopējie izdevumi sastāda 14833385 Ls, no tiem 546480 Ls jeb 4 % sastāda kapitālie izdevumi ēku remontiem, renovācijai un pamatlīdzekļu iegādei.

Kredīta summa Parex bankai samazināta par 32642 Ls un procentos nomaksāts Ls 1726.

Daugavpils pilsētas Izglītības pārvaldes vadītāja:



O. Dukšinska

## **Daugavpils 9.vidusskolas ēdnīcas vadības**

### **ziņojums**

par 2010. gada budžeta izpildi

Daugavpils 9.vidusskolas ēdnīca uzsāka savu darbību kā Daugavpils IP struktūrvienība (reģ.Nr.90001398312) 2002. gada 2.septembrī Daugavpilī, 18.Novembra ielā, 47.

Skolas ēdnīca specializējas salātu, pirmo un otro ēdienu, desertēdienu, karsto un bezalkoholisko dzērienu, konditorejas izstrādājumu izgatavošanā un pārdošanā.

Skolas ēdnīcas darba grafiks izveidots saskaņā ar skolas mācību darba grafiku.

Apstiprinātais budžeta plāns 2010. gadam ir 76000 Ls.

Faktiskā plāna izpilde 2010. gadā ir 66452.20 Ls,t.s. par skolēnu ēdināšanu/1 kl./ 7831.20Ls.

Budžeta līdzekļu atlikums gada sākumā 01.01.2009 ir 314.47 Ls.

Budžeta līdzekļu atlikums gada sākumā 01.01.2010 ir 1088.78 Ls.

Nodokļu parāds 2010. gada 1.janvārī ir 1888.53 Ls.

Piegādātājiem 2010. gada 1.janvārī parāds ir 5574.68 Ls.

Produktu uzkrājums uz 2010. gada 1.janvāri ir 618.99 Ls.

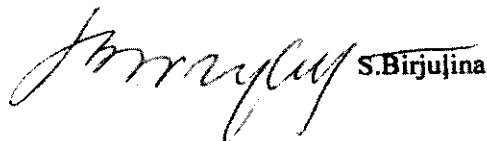
Sociālo lietu pārvaldes parāds par skolēnu ēdināšanu 2010. gada 1.janvārī ir 0.00 Ls.

Daugavpils pilsētas Domes parāds par skolēnu ēdināšanu /1 kl./ 2010. gada 1.janvārī ir 0.00 Ls.

Pamatojoties uz augstākminēto var secināt, ka skolas ēdnīca strādā stabili un saskaņā ar apstiprināto budžeta plānu izpildīts.

9.vidusskolas direktore:

7



S. Birjuļina

## Vienības pamatskolas vadības

### ziņojums

par 2010.gada budžeta izpildi

Darbības veids – ēdināšanas pakalpojumu sniegšana skolēniem un skolaspersonālam Daugavpils Vienības pamatskolas ēdnīcā.

Vienības pamatskolas ēdnīcas darbību ietekmēja ekonomiskā krīze, jo ēdnīcas ienākumus sastāda vecāku maksājumi par bērna pusdienām un/vai launagu, kā arī skolēnu un skolas darbinieku pirktspēja. Tomēr ēdnīca turpina savu darbību, nodrošinot skolēnu ēdināšanu.

Iespējamie riski: 1) samazinās skolēnu skaits skolā; 2) samazinās arī skolēnu skaits, kuri maksā par pusdienām.

Finanšu darbība – 2010. g. kopējie kases ieņēmumi ir 33636 Ls.


Kopējie kases izdevumi ir 31539 Ls. Vislielāko ieņēmumu % no kopējiem ieņēmumiem sastāda ieņēmumi no skolēnu ēdināšanas – 30794 Ls (92 %). Vislielāko izdevumu apjomu sastāda pārtikas preču iegāde, darba algas un VSAO izmaksas. Pārtikas preču iegādei iztērēts 8553 Ls, kas sastāda 27 % no visiem izdevumiem. Darba algai un VSAO iemaksām iztērēts 18667 Ls – 59 % no izdevumiem. Materiālu, saimniecības preču iegādei un nepieciešamo pakalpojumu apmaksai iztērēts 4319 Ls (14%). Debitoru un kreditoru parādi tiek novērtēti pēc pārskata perioda beigām saskaņā ar uzskaites datiem un salīdzinājuma aktu ar debitoru un kreditoru datiem, parādu nav. Krājumi uzrādīti atbilstoši pašizmaksai. Naudas līdzekļi sastāv no tekošo bankas kontu atlikumiem.

Visi saimnieciskie darījumi ir apliecināti ar attaisnojuma dokumentiem, novērtēti naudas izteiksmē un iegrāmatoti grāmatvedības reģistros sistemātiskā kartībā, ievērojot hronoloģiju.

Nākotnes izredzes – turpināt strādāt, uzlabojot apkalpošanas kvalitāti.

Vadības slēdziens - 2010. g. pārskata gada finanšu rezultāts ir veiksmīgs.

Vienības pamatskolas direktore:



E. Zdanovska

**17.vidusskolas  
vadības  
ziņojums**

Daugavpils 17.vidusskola ir pašvaldības izglītības iestāde, kuras darbība pamatojas uz LR Izglītības likumu un skolas nolikumu.

Skolas juridiskā adrese: Daugavpils, Valmieras 5, LV - 5417, tālr./fakss tālr.: 65432175, tālr.:65431112, tālr.:65432617., e -mail: 17school@apollo.lv (juridiska adrese tiek mainīta pamatojoties uz pilsētas domes lēmumu).

Skolā mācību procesu organizē 2 ēkās - Varšavas ielā, 45 (vakara nodaļa un pedkorekcijas klases) un Valmieras, 5 (1.-12. kl.).

2003.g. 1.septembrī mācību klases tika atvērtas Daugavpils cietumā.

Skolā tiek īstenotas 7 mācību programmas, kuras ir licenzētas un akreditētas līdz 2012.g. 24. maijam.

Skolā mācās 696 skolēni.

2010.gadā pašvaldības budžets bija Ls 191985 (plānots), izpilde - 186630 (apt.97,2 %). Atlikuša naudas summa (kods 1140 - piemaksa par papildus darbu) netika iztērēta , t.k. nebija pamatojuma un atļaujas.

Mērķdotācijas budžets bija Ls 428496 (izpilde 100 %).

Skola maksas pakalpojumos papildus nopelnīja Ls 9255 .

- ieņēmumi par nomu un īri Ls 6875;

- ieņēmumi par komun. pakalpojumiem Ls 2380.

2010.gadā tika veikta:

- videonovērošanas sistēmas modernizācija Ls 1836,27;

- apsardzes sistēmas modernizācija Ls 721,34;

- ugunsdrošības signalizācijas sistēmas modernizācija Ls 1042,90;

- kāpņu telpas kosmētiskais remonts Ls 1400;

- tika samazināts parāds SIA „GLASKEK Latgale" uz summu Ls 4482 (logu un durvju nomaiņa (kredīts līdz 2017. gadam).

- no maksas pakalpojumu naudas tika iegādāts mikroautobuss Ls 3000

VW TRANSPORTER

- no maksas pakalpojumu naudas tika iegādātas mēbeles un Ls 792  
keramiska tāfele datoru klasei. Ls 184

Saskaņā ar tāmi tika iegādāti būvmateriāli (kosmētiskajam remontam), mazgāšanas līdzekļi, mācību līdzekļi.

### **Priekšlikumi, kas jāņem vērā 2012.-2014.g. budžeta**

#### *2012.gads*

1. Medicīnas kabineta remonts 5 000 Ls
2. Sākumskolas kabinetu kapitālais remonts 15 000 Ls
3. I - II stāva gaiteņu grīdas seguma nomaiņa 12 000 Ls
4. Sanitāro mezglu remonts 9 000 Ls

#### *2013.gads*

1. III stāva gaiteņu grīdas seguma nomaiņa 10 000 Ls
2. Mājturības kabinetu rekonstrukcija 11000Ls
3. Mācību kabinetu kapitālais remonts 23 000 Ls

#### *2014.gads*

1. Bibliotēkas kapitālais remonts 8 000 Ls
2. Mācību kabinetu kapitālais remonts 23 000 Ls
3. Aktu zāles celtniecība 310 000 Ls

17.vidusskolas direktors:



**I.Šķinčs**

### **Daugavpils Krievu vidusskola - licejs vadības ziņojums par darba norisi 2010. gadā**

Daugavpils Krievu vidusskola-licejs (turpmāk tekstā - Krievu licejs) ir Daugavpils pilsētas Domes dibināta un Izglītības pārvaldes padotībā esošā vispārējās izglītības iestāde, kuru finansē no valsts un pašvaldības budžeta.

Skolas vīzija - mūsdienīga moderna vispārīzglītojoša (ar 1. - 12. klases struktūru) skola, kura sniedz kvalitatīvu izglītību materiāli un tehniski nodrošinātā, estētiski sakoptā vide, pamatojoties uz humānisma, demokrātisma un zinātniskuma principiem.

2010. gada 1. septembrī Krievu licejā mācījās 659 skolnieki (25 klašu komplekti), bet 2009. gada 1. septembrī mācījās 645 skolnieks (25 klašu komplekti). Liceja administrācija prognozē, ka 2011. gada 1. septembrī mācīsies 706 skolēni (26 klašu komplekti).

Gads	Skolēnu skaits sākumskolā	Skolēnu skaits pamatskolā	Skolēnu skaits vidusskolā
2008. gads	221	251	119
2009. gads	250	251	144
2010. gads	255	250	154
2011. gads	279	265	162

Vidējais skolēni skaits klase - 28.

2010. - 2011. mācību gadā Krievu licejā tika realizētas 2 izglītības programmas:

- mazākumtautību pamatizglītības programma (savs modelis); 2010.-2011. māc.g. to apgūst 505 skolēni;
- vispārējās vidējās izglītības matemātikas, dabaszinību un tehnikas virziena mazākumtautību programma; 2010.-2011. māc. g. to apgūst 154 skolēni.

Saskaņā ar 9. klašu izglītojamo izvēli, liceja administrācija plāno, ka 2011. - 2012. mācību gadā tiks realizētas 2 izglītības programmas: mazākumtautību pamatizglītības programma un vispārējās vidējās izglītības matemātikas, dabaszinību un tehnikas virziena mazākumtautību programma.

Skola ir pilnībā nodrošināta ar kadriem. 2010. gada 1. septembrī licejā strādāja 59 pedagogi, no tiem 58 - pamatdarbā, 1 - blakusdarbā. 25 pedagogiem ir maģistra grāds; 4 - ISEC ārštata metodiķi; 4 - multiplikatori; 1 skolotājs mācās doktorantūrā. 2 - maģistrantūrā. Licejā strādā pieredzes bagāti pedagogi - 97% pedagogu darba stāžs ir vairāk nekā 10 gadi. Skolotāji regulāri paaugstina savu profesionālo meistarību. 2009.-2010. mācību gada profesionālās meistarības paaugstināšanas kursus apmeklēja un sertifikātu ieguva 10 pedagogs (17%).

Veicot aprēķinus pēc izstrādātā finansēšanas modeļa „Nauda seko skolēnam” un saskaņā ar licencēto programmu. 2011. gada 1. septembrī liceja administrācija var prognozēt 86,6 skolotāja likmju skaitu, kas ir vairāk par 2.1 likmi nekā 2010.gada 1. septembrī.

Visi skolotāji ir apguvuši prasmi strādāt ar informācijas tehnoloģijām (turpmāk tekstā - IT). Lai paaugstinātu stundas efektivitāti, skolotāji radoši izmanto datortehniku, multimediju projektorus, interaktīvās tāfeles.

Mācību procesa organizēšana licejā, mūsdienīgu tehnoloģiju izmantošana stundās, kas nodrošina augstu mācīšanas kvalitāti, izraisa interesi gan Latvijā, gan kaimiņvalstīs. Katru gadu licejā notiek 10-12 pieredzes apmaiņas semināri. Viesus iepazīstina ne tikai ar mācību un audzināšanas procesu licejā, bet rāda atklātās stundas: 2009./2010. mācību gadā tika apmeklētas 27 atklātās stundas.

Skolā ir atbalsta personāls - psihologs, logopēds, medmāsa un darba aizsardzības speciālists. Skolā strādā 25 tehniskie darbinieki.

Liceja pamatuzdevumi:

- Nodrošināt katram skolēnam iespēju iegūt kvalitatīvu izglītību atbilstoši individuālajām spējām un interesēm. Sekmēt sabiedriski aktīvas un atbildīgas personības attīstību.

Licejā izveidota labvēlīga izglītojoša, audzinoša, tiesiska vide, kurā attīstās konkrētā personība. Licejs atbalsta skolēnu tiesības, viņu spējas un intereses. Labvēlīgs liceja mikroklimats veicina skolēnu un pedagogu koleģiālu, cieņas pilnu attiecību veidošanos.

Licejā esošās tradīcijas veicina starpkultūru izglītību, skolēnu integrāciju Latvijas sabiedrībā, kā arī krievu kultūras, tautas tradīciju izzināšanu un saglabāšanu.

Pēc centralizēto eksāmenu rezultātiem licejs ir viena no labākajām mācību iestādēm Latvijā.

Mācību gadi	Centralizētais latviešu valodas eksāmens (9.kl.)		Centralizētie eksāmeni (12. kl.)	
	<i>līmeni</i>			
	ABC (%)	AB (%)	ABC (%)	AB (%)
2005.-2006.m.g.	91	46	99	91

2006.-2007.m.g.	100	68	97	78
2007.-2008. m.g.	98	60	99	77
2008.-2009.m.g.	90	56	100	76
2009.-2010.m.g.	100	65	97	81

Latvijas skolu reitings pēc valsts eksāmenu rezultātiem:

	2005.-2006.m.g.	2006.-2007.m.g.	2007.-2008.m.g.
Krievu licejs	1 .vieta valstī	2. vieta valstī	1 .vieta valstī

Pēc valsts olimpiāžu un konkursu rezultātiem Krievu licejs daudzkārt ir saņēmis valsts augstāko balvu izglītības jomā - Draudzīgā aicinājuma balvu.

Draudzīgā aicinājuma balva (republikānisko pilsētu skolas)

	2000.g.	2001. g.	2002.g.	2003.g.	2004.g.	2005.g.	2006.g.	2007. g.	2008. g.	2009.g.
Krievu licejs	6. vieta	1. vieta	1 .vieta	1 .vieta	1 .vieta	1 .vieta	2. vieta	2. vieta	3. vieta	2. vieta

Liceja absolventi iestājas prestižas augstākajās mācību iestādes Latvija un ārzemes.

	2005.g.	2006.g.	2007.g.	2008.g.	2009.g.	2010.g.
Iestājās augstskolā	43 (96%)	28 100%)	27 (100%)	46 (98%) ,	24 (96%)	44

						(94 %)
Strādā	2 (4%)	0	0	1 (2%)	1 (4%)	1 (2%)

	LU	RTU	DU	Rīgas Strādina universitāte	Mākslas Akadēmija	SSE	Banku Augst skola	BA „Turība”	RSEBAA	TSI	Lauksaimniecības Universitāte	Juras Latvijas Akadēmijai	Polijas Latvijas Akadēmija	Ārzemes
2004.g.	10	11	6	3	1	3	1	1	3	1	—	—	—	2
2005.g.	4	10	5	8	—	3	3	1	1	1	—	2	—	5
2006.g.	9	6	1	4	—	2	3	—	—	—	—	—	—	3
2007.g.	8	8	1	2	—	—	2	1	—	—	1	—	—	4
2008.g.	6	12	4	7	—	1	5	—	1	1	—	—	3	6
2009.g.	1	5	1	1	—	1	—	—	—	—	—	1	—	14
2010.g.	6	5	2	6	—	1	1	1	—	1	1	—	—	18

2007.-2010.g. Krievu licejs realizēja sekojošus projektus:

N p/k	Projekta nosaukums	Projekta mērķis	Projektu organizē	Dalībnieki
1.	New Learners in the New Europe	Izveidot veb saita materiālus angļu, franču, dāņu, latviešu un rumāņu valodā	Socrates (Lingva), LATE.	Angļu un latviešu valodas skolotāji



			Krievu vsk.- licejs	
2	Ethnical Diversity	Iegūt informāciju par citām kultūrām un problēmām citās valstīs, pilnveidot angļu valodas zināšanu prasmi, iespēja argumentēti diskutēt un attīstīt savu debatēšanas prasmi	AIESEC	Liceja vidusskolnieki (55 cilvēki)
3.	Atbalsts vispārējās izglītības pedagogu nodrošināšanai prioritārajos mācību priekšmetos	Mērķstipendijas prioritāro mācību priekšmetu pedagogiem; sekmējot vispārējās izglītības kvalitātes uzlabošanu un nodrošinot izglītojamo sagatavošanu studijām dabaszinātņu un tehnoloģiju programmās.	IZM. ESF	13 skolotāji
4.	CLIL (Integrēta satura un valodas mācīšana)	Veicināt integrētas satura un valodas mācīšanas Latvijā, palielināt skolotāju skaitu, kas strādā ar šo metodi un veidot sadarbības tīklus ar skolotājiem citās Eiropas valstīs.	Britu Padome, IZM	Angļu valodas skolotāja L.Lastovka un ģeogrāfijas skolotāja N.Kriviņa
5.	Starpkultūru ceļojums	Motivēt skolēnus izmantot angļu valodu kā starpnacionālās saziņas valodu un Starpkultūru saziņas valodu.	Socrates (Comenius 1)	3 skolotāji, 9.,11.kl.skoleni
6.	Bērnu žūrija	Konsolidēt valsts un pašvaldību pasākums un līdzekļus lasīšanas veicināšanai, izmantojot un pilnveidot publisko bibliotēku iespējas darbā ar bērniem un jauniešiem.	Latvijas nacionāla bibliotēka. Valsts Kultūrka	bibliotekāre, latviešu valodas skolotāji un 1.- 9.kl.skoleni

			pitāla fonds	
JV« p/k	Projekta nosaukums	Projekta mērķis	Projektu organizē	Dalībnieki
7.	Krievu pasaku lādīte	Sekmēt krievu tautības iedzīvotāju procesu konsolidāciju, pielietot visus iespējamus līdzekļus krievu valodas. tradīciju un krievu kultūras mantojuma attīstības veicināšanai, saglabāšanai un aizsardzībai.	Daugavpils krievu nacionālas kultūras biedrība, Krievu bsk.- licejs (ka partneri)	Vizuālās mākslas skolotāja I.Vasiljeva un skolēni
8.	Inovāciju ieviešana krievu valodas apmācības procesā	Pilnveidot krievu valodu pasniegšanu un materiālu izstrādāšana	Izglītības inovācijas fonds	Krievu valodas skolotāja N.Kovilina
9.	Tomorrow step	Iegūt informāciju par citām kultūrām	AIESEC	Liceja

		<p>un problēmām citās valstīs, pilnveidot angļu valodas zināšanu prasmi, iespēja argumentēti diskutēt un attīstīt savu debatēšanas prasmi</p>		<p>vidusskolnieki (49 cilvēki)</p>
10.	<p>Pedagogu konkurētspējas veicināšana izglītības sistēmas optimizācijas apstākļos</p>	<p>Pārkvalifikācija un tālākizglītība, daļība pedagogu kvalitātes novērtēšanas sistēmas ieviešanā un attīstībā</p>	ESF	<p>J.Kolpakova, T.Nesteruka, O.Zimņika, N.Izuļena, L.Želve, M.Drozda, I. Kūciņa, T.Lavrecka, A.Bukeja, I.Hmeļevska, A.Ivanova, I.Jakovele,</p>

				O.Kolpakovs, L.Kravtsova, I.Likova, T.Petroviča, A.Zariņa, I.Vasiljeva
11.	Skolas menedžmenta attīstība Baltijas reģionā	Parādīt konkrētu skolas/izglītības iestādes (žu) pasākumu labas vadības rezultātā.	NordPlus Horizontal projekts	J.Timošenko, O.Novojenko, I. Paura, N.Kovilina. L.Želve
12.	Kreativitātes un radošās domāšanas prasmju ieviešana izglītības procesā	Izveidot moduli pedagogu profesionālai pilnveidei, kas ļaus viņiem integrēt kreativitāti un radošās domāšanas prasmju dimensiju izglītības procesā.	NordPlus	I.Bucinska

--	--	--	--	--

Skola darbojas vienā 1959. gada uzcelta ēka, kurai ir nepieciešams remonts (1976. gadā tika veikts skolas kapitālais remonts). Skolā ir visas nepieciešamās telpas mācību procesam: sporta zāle, aktu zāle, sporta laukums, ēdnīca ar 94 vietām, medicīnas kabinets, kopējais mācību kabinetu skaits ir 37. Ir atsevišķas labiekārtotas telpas skolas psihologam, medmāsai. Ir nepieciešamas telpas tehniskajiem darbiniekiem. Sanitārie mezgli atbilst normām. Ir labiekārtotas sporta ģērbtuves ar dušas telpām. Gaiteņos iekārtoti atpūtas stūrīši skolēniem, noformēti informācijas stendi.

Krievu liceja telpas ir estētiski noformētas, tīras un kārtīgas. Estētiskā noformējumā skolā tiek ievērots noteikts stils.

Skolas materiālā bāze atbilst mūsdienu prasībām. Renovēti dabaszinātņu kabineti (bioloģijas, dabaszinību, ķīmijas un fizikas kabineti), kuros ir moderns tehniskais aprīkojums. Licejā ir 2 datorklasēs ar 30 moderniem datoriem. Ar datoriem nodrošinātas administrācijas, skolotāju un tehnisko darbinieku 70 darba vietas, t.sk. bibliotēkā ar interneta pieslēgumu pieejamas 3 darba vietas skolēniem un skolotājiem. Visi datori saslēgti lokālajā tīklā. Licejā ir brīva piekļuve internetam gan skolēniem, gan skolotājiem.

Materiāltechniskie resursi tiek plānveidīgi papildināti, izzinot pedagogu vēlmes un izvērtējot to lietderību.

Kabinētu aprīkojums:

Mācību gads	Kabinētu skaits ar interaktīvajām tāfelēm	Kabinētu skaits ar multimediju projektoriem un ekrāniem
2007.-2008.	8	12
2008.-2009.	10	14
2009.-2010.	12	14

2010.-2011.	13	14
-------------	----	----

Iekārtas un tehniskais aprīkojums ir darba kārtībā un drošs lietošanai. Materiāltehnisko līdzekļu izmantojums ir efektīvs.

Daugavpils Krievu vsk.-liceja direktors:



J.Timošenko

### **Daugavpils 10.vidusskolas vadības ziņojums**

Galvenie notikumi, kas ietekmējuši iestādes darbību 2010. gadā:

- 1.1. Skolas finansēšanas shēma „Nauda seko skolēnam” lika optimizēt skolas darbu, samazināja (salīdzinājumā ar 2008./2009.m.g.) skolotāju atalgojumu.
- 1.2. Pašvaldības budžets tika būtiski samazināts salīdzinājumā ar 2008. un 2009. gadiem, kas neļāva risināt ieplānotas skolas attīstības problēmas.
- 1.3. Tajā pašā laikā piedalīšanās ERAF projektā „Kvalitatīvai dabaszinātņu apguvei atbilstošas materiālās bāzes nodrošināšana Daugavpils pilsētas vidusskolās” deva iespēju renovēt 4 kabinetus un aprīkot tās ar mācību aprīkojumu, kas paaugstināja mācību procesa kvalitāti.
- 1.4. Piedalīšanās ERAF projektā „Daugavpils pašvaldības izglītības iestāžu infrastruktūras attīstībaenergoefektivitātes pasākumi un teritorijas labiekārtošana ilgtspējīgai vides attīstībai” dod iespēju sakārtot skolas infrastruktūras problēmas.
- 1.5. Lai sagatavotu skolu mācību gadam, tika veikti:
  - 1.5.1. Skolas ēkas kosmētiskais remonts: klases, gaiteni, kāpnes utt.
  - 1.5.2. Medicīnas kabineta pārveidošana
  - 1.5.3. Sākumskolas garderobju ar skapīšiem tālāka veidošana.
  - 1.5.4. Kanalizācijas cauruļu nomaiņa ēdnīcā.
  - 1.5.5. Ēdnīcas (virtuves) telpu aprīkošana ar mēbelēm, kas atbilst standartiem.
  - 1.5.6. Ēdnīcas darbinieku palīgtelpu remonts.

1.6. 2010.gadā 12.klasi ar atestātiem par vidējo izglītību pabeidza 74 skolēni. No tiem 53 (71,6%) mācās augstskolās (8 - ārzemēs), 9 mācās koledžās, 5 - arodskolās, 7 - strādā (6 - ārzemēs).

1.7. 9.klasi ar apliecību par pamatizglītību pabeidza 62 skolēni, vēl 4 palika uz otro gadu. No tiem 39 (59,1%) turpina vidējās izglītības iegūšanu skolā, 22 aizgāja uz arodskolām turpināt izglītības iegūšanu, 1 skolēns aizbrauca uz ārzemēm strādāt.

1.8. Skola nokomplektēja 2 pirmās klases ar 69 skolēniem un 2 desmitās klases ar 44 skolēniem.

2. Būtiskās pārmaiņas iestādes darbībā un to ietekme uz finanšu rezultātiem:

2.1. Augstāk minēto iemeslu dēļ, skola bija spiesta izmainīt mācību procesa organizāciju: klašu komplektēšanu, interešu izglītības nodarbību organizēšanu, mājas apmācības nodrošināšanu.

2.2. Skolēnu skaita samazināšana atļāva visām klasēm mācīties tikai 1. maiņā.

3. Paredzamie notikumi, kas varētu būtiski ietekmēt iestādes darbību nākotnē:

3.1. Finanšu sistēma „Nauda seko skolēnam” ļauj skolai optimizēt skolas darba organizāciju, izpildīt izglītības programmu prasības, paaugstināt pedagogu darba algu.

3.2. Pateicoties pilsētas vadībai, skola piedalās ES projektos „Daugavpils pašvaldības izglītības iestāžu infrastruktūras attīstība - energoefektivitātes pasākumi un teritorijas labiekārtošana ilgtspējīgai vides attīstībai” un „Daugavpils pilsētas izglītības iestāžu informatizācija”, kas sakārtos infrastruktūras problēmas un dos iespēju ieviest e-klases pakalpojumus.

3.3. Skolai vajag pārplānot garderobes pagrabstāvā, jo tās ir jau morāli novecojušas.

3.4. Spēļu telpas izveidošana sākumskolas skolēniem, jo tā palīdzēs sakārtot pagarinātās darba dienas grupu darbību, pakalpojumu, kas ir pieprasīts no skolēnu vecākiem.

3.5. Problēma, kura steidzīgi prasa risinājumu, - skolas ēdnīcas (ēdamzāles) remonts un mēbeles nomaiņa, kā arī virtuves aprīkošanas ar mēbelēm, ventilācijas sistēmas remonta pabeigšana.

4. Informācija par būtiskiem riskiem un neskaidriem apstākļiem, ar kuriem iestāde saskaras:

4.1. Skolu tīkla optimizācija Daugavpilī rada grūtības 2011./2012. mācību gada uzsākšanai: grūtības ar 10.klašu komplektēšanu: skolā mācās tikai trīs 9.klases ar 78 skolēniem.

4.2. Skolai vajag pabeigt apgaismojuma nomaiņu visās klasēs, bet finansējums 2011.gadam to nepieļauj.

4.3. Sporta stundas notiek nelielu izmēru sporta zālē, 2 klases nodarbojas vienlaicīgi, trokšņa un vietas trūkuma dēļ bērniem pastāv problēmas ar veselību.

5. Pētniecības darbi un attīstības pasākumi:

5.1. Attīstības plāns 2010.-2013. gadam paredz:

5.1.1. Jaunas sporta zāles uzbūve.

5.1.2. Esošo dušas telpu un sporta ģērbtuvju pārplānošana.

5.1.3. Skolas ventilācijas sistēmas modernizācija.

5.1.4. Apgaismojuma pilnīgā nomaiņa.

5.1.5. Mācību darbnīcu pārveidošana, mūsdienīga aprīkošana

5.2. Skola pēta vecāku un skolēnu sadarbības problēmas, ar to nodarbojas Skolēnu attīstības centra speciālisti.

5. Iestādes struktūrvienības:

6.1. Skolas struktūrvienība - skolas ēdnīca, kas nodrošina skolēnu ēdināšanu. Darba optimizācija, iegūta peļņa dod iespēju pakāpeniski nomainīt novecojošo aprīkojumu.

6.2. Ir nepieciešams ēdnīcas remonts, īpaši ir vajadzīga ventilācijas sistēmas nomaiņa. Diemžēl, tikai ar ēdnīcas peļņu šie darbi nav iespējami.

7. Finanšu instrumenti un finanšu riska vadības mērķi un politika, ja tas ir būtiski, lai novērtētu iestādes aktīvus, saistības un finansiālo stāvokli, pieņemto riska vadības politiku attiecībā uz katru nozīmīgu prognozēto nākotnes darījumu veidu, kuram tiek piemērota riska ierobežošanas uzskaitē.

7.1. Ļoti grūti prognozēt, domāt par attīstību mainīgos situācijas apstākļos. Meklēt sponsora palīdzību, piesaistīt vecāku līdzekļus gandrīz nav iespējams. Paliek tikai mērķtiecīga esošo līdzekļu izmantošana.

10. vidusskolas direktore:

I. Kirņičanska

**Daugavpils 3. vidusskolas  
vadības ziņojums**

Daugavpils 3. vidusskola atrodas Raiņa ielā 30, Daugavpilī, LV-5401. Izglītības iestādes reģistrācijas apliecība Nr. 2713901037. Nodokļu maksātāja reģistrācijas Nr. 90001167734.

Skola strādā atbilstoši nolikumam. Skolas mērķdotācijas 2010. gadā sastādīja 371995 Ls, kas finansiāli varēja segt tikai izglītības programmas mācību plānus.



Pašvaldības budžets 2010. gadam sastādīja 157099 Ls. No šīs summas atlīdzība sastādīja 82252 Ls, pakalpojumu apmaksā 49701 Ls, krājumi, materiāli, biroja preces un inventārs - 7219 Ls, pamatkapitāla veidošana- 17927 Ls (telpu kapitālais remonts un PVC logu ielikšana).

Skola sniedza maksas pakalpojumus par summu 56339 Ls, no šī avota tiek apmaksāta atlīdzība skolas ēdnīcas darbiniekiem, materiāli skolas remontam, pārtikas produkti.

Skola piedalās ESF projektā „Daugavpils pilsētas izglītības iestāžu infrastruktūras attīstība - energoefektivitātes pasākumi un teritorijas labiekārtošana ilgtspējīgai pilsētvides attīstībai”.

Problemātisks paliek skolas tehniskais stāvoklis, īpaši griesti kabinetos, garderobē, iekšējā siltumapgādes sistēma, elektroapgāde ģērbtuvēs, grīda sporta zālē, piebūvē, kur nepieciešamas investīcijas. Skolai ir nepieciešams pabeigt gaiteņu, klašu un ēdamzāles remontu, siltumapgādes sistēmas un elektroapgādes sistēmas rekonstrukciju, izpildīt sanitāri higiēnisko normu prasības skolā. Izpildot iecerētos projektus, skola varētu ietaupīt budžeta līdzekļus.

Viena no galvenajām problēmām ir nepieciešamība prognozēt, cik skolēnu vecāku izbrauks no pilsētas un vai ņems līdzi savus bērnus, jo no skolēnu skaita ir atkarīga klašu komplektācija.

2010. gadā saņemti līdzekļi projektu realizācijai: „Workshop for Teachers of Economy/ Biznesa ekonomisko pamatu priekšmeta saturs un mācību metodika” 3905 Ls; Comenius projekta „Maths and Science Teaching Methodology in Compulsory Education” (2008-1-IT2-COM06-00204) - 1968 Ls.

Skola piedalās ESF darbības programmas „Cilvēkresursi un nodarbinātība” papildinājuma 1.2.2.1.5. apakšaktivitātē „Pedagogu konkurētspējas veicināšana izglītības sistēmas optimizācijas apstākļos”, projektā „Atbalsts vispārējās izglītības pedagogu nodrošināšanai prioritārajos mācību priekšmetos”, kā arī Daugavpils pilsētas Domes projektā **”Apmācība darba iemaņu iegūšanai un uzturēšanai, ja darba devējs ir pašvaldība”.**

Daugavpils 3. vidusskolas direktore:



A. Grjaznova

**Daugavpils Valsts ģimnāzijas  
vadības ziņojums par 2010. gadu**

1. Vispārīgs ģimnāzijas raksturojums.

Skolēnu skaits:

Klase		Skaitis
7.a g.a 9.a		19 28 20
<b>3 komplekti</b>		<b>67</b>
10.a		24
10.b		20
10.c		19
11.a		29
11. b		29
11. c		30
12.a		21
12.b		21
12.c		23
12.d		20
<b>10 komplekti</b>		<b>234</b>
<b>Kopā:</b>	<b>13 komplekti</b>	<b>301</b>

**Papildus iespējas ģimnāzijā:**

- līdzdalība vietējos un starptautiskajos projektos;
- iespēja veidot zinātniski pētnieciskie darbi;
- ārpusstundu aktivitātes mācību priekšmetos un interešu izglītības pulciņos;

- UNESCO skola;
- DSD (Deutsche Sprachdiplom) skola;
- sporta kompleksa izmantošana;
- piedalīšanās debašu kluba "Pārlicība" aktivitātēs;
- bibliotēkas grāmatu fonds;
- iesaistīšanās valsts ģimnāziju sadarbībā.

#### Interesu izglītības pulciņi ģimnāzijā

Vadītājs	Programmas nosaukums
A. Zarāne	Mazie vokālie kolektīvi
A. Zarāne	Jauktais koris
E. Belinskis	"Laimas" deju studija
A. K. Lauza	Teātra pulciņš "Spēlmanīši"
I. Caune	Basketbols, futbols
E. Stražinska	Volejbols

#### Ģimnāzijas darba prioritātes 2010./2011. m.g.:

- 1) Vidusskolas standartu kvalitatīvas realizācijas nodrošināšana;
- 2) Skolas vēstures un tradīciju aktualizācija;
- 3) Kvalitātes vadības pilnveide.

#### Ģimnāzija tiek īstenotas sekojoša izglītības programmas:

Progr. kods	Programmas nosaukums	Programmas licences nr. un dat.	Kopā 2010
23011 111	Pamatzglītības otrā posma {7. -9. klase) izglītības programma	8821 26.05.2009	70

31013011	Vispārējās vidējās izglītības matemātikas, dabaszinību un tehnikas virziena programma	876626.05.2009	73
31013011	Vispārējās vidējās izglītības matemātikas, dabaszinību un tehnikas virziena programma	8769 26.05.2009	21
31011011	Vispārējās vidējās izglītības vispārizglītojošā virziena programma	876726.05.2009	137

**Kopā: 301**

**Daugavpils Valsts ģimnāzijas centralizēto eksāmenu rezultāti 2009./2010.m.g.**

Līmenis	Angļu val.	Krievu val.	Bioloģija	Fizika	Ķīmija	Mat.	Vēsture	Vācu val.	Lat.val. un lit.	Franču val	Kopā:
A	6	11	0	2	0	13	5	1	13	1	52
B	33	8	7	3	3	49	23	2	46	0	174
C	49	0	7	8	10	29	6	2	37	0	148
D	10	0	3	9	2	10	0	0	5	0	39
E	1	0	0	0	0	0	0	0	0	0	1
F	0	0	0	0	0	0	0	0	0	0	0
<b>Kopā ABC</b>	<b>89%</b>	<b>100%</b>	<b>82%</b>	<b>59%</b>	<b>87%</b>	<b>90%</b>	<b>100%</b>	<b>100%</b>	<b>95%</b>	<b>100%</b>	

**ABC**

**90%**

**Panākumi pilsētas, novada, valsts olimpiādēs un konkursos 2009./2010. m.g.**

Ģimnāzijas reitingu veidojošajos mācību priekšmetos pilsētā ir iegūtas 64 godalgotās vietas olimpiādēs un ZPD konkursā. No tām:

- 1. vietas - 5
- 2. vietas - 14
- 3. vietas - 13
- atzinības - 18

Salīdzinot ar iepriekšējo m.g. ir vērojams kritums (bija 80 godalgotās vietas), jo nenotika pilsētas ZPD konkurss.

**Sasniegumi novada, valsts olimpiādes un konkursos. Kopējais sasniegumu klāsts ir šāds:**

Prokofjeva	Veronika	11.a	nov. ZPD	2. (Nov.)	Inese Barkovska
Safronova	Jekaterīna	11.c	nov. ZPD	2.(Nov.) + 1v. (valsts)	Olga Osipova
Sejicka	Marianna	12.d	nov. ZPD	2.(Nov.) + 3.v. (valsts)	Valentīna Prokofjeva
Ozola	Marika	11.c	nov. ZPD	3. (Nov.)	Rita Murāne
Elste	Anita	12.c	nov. ZPD	3.(Nov.)	Elita Vanaģele
Šincāne	Evelīna	12.a	nov. ZPD	1. (Nov.)+2.v. (valsts)	Olga Grišāne
Magazeinis	Jānis	11.a	nov. ZPD	1.(Nov.) +2.v. (valsts)	Ināra Sprindžuka
Fedjakina	Olga	11.b	nov. ZPD	2. (Nov.)	Aiga Hudobčenoka
Lauris	Magazeinis	11.a	nov.ZPD	3.(Nov.)	Aiga Hudobčenoka
Čivkulis	Kristaps	7.a	matemātikas	1.v. (valsts)	Svetlana Proščinko

			atkl. olimp.		
Meldere	Linda	7.a	matemātikas atkl. olimp.	3.v. (valsts)	Svetlana Proščinko
Ivanova	Anna	10.a	matemātikas atkl. olimp.	3.v. (valsts)	Iveta Nikolajeva Neļa Borisova
Seļicka	Marianna	12.d	franču val.	1.v. (valsts)	Irina Breska
Bambāne	Gunta	12.a	Valsts oratoru konkurss	Atz. (valsts)	Oksana Deiča
Navrocka	Irēna	12.a	Valsts latv. val.	Atz. (valsts)	Elita Vanāģele

## 2. Budžeta izpilde 2010. gadā.

Finansējums 2010. gadā:

- valsts budžets - Ls 262 471
- pamatbudžets - Ls 304 259
- ēdnīca Ls 26 399:
- sporta kompleksa maksas pakalpojumi Ls 13 903:
- Eiropas Savienības Mūžizglītības programmas Comenius skolu projekts Comenius partnerība „*Young and old living together*” Ls 291 1
- 1ZM līdzekļi valsts ģimnāzijas pedagogu metodiskajam un tālākizglītības centram Ls 1000.

**Kopā: Ls 610 943**

### Faktori, kas ietekmēja ģimnāzijas darbu finanšu jomā 2010. gadā:

- turpināja samazināties skolēnu skaits, līdz ar to arī klašu komplektu skaits, kā rezultātā:
- samazinājās mērķdotācijas apjoms:
- samazinājās maksas pakalpojumu apmēri (dienesta viesnīcā un ēdnīcā):
- samazinājās pieprasījums pēc baseina pakalpojumiem.

Saimnieciska darbība ģimnāzijā tika organizēta, ievērojot iepriekšējā gadā izstrādāto resursu ekonomijas plānu. Visi ģimnāzijai nepieciešamie darbi un pakalpojumi tiek veikti uz līgumu pamata. Līgumi tiek saskaņoti ar izglītības pārvaldes juristi. 2010.gadā tika veikta 1 iepirkumu procedūra produktu piegādei ģimnāzijas ēdnīcā. Ģimnāzijā 2010.gadā ir noslēgti 17 līgumi par preču piegādi un pakalpojumu sniegšanu ģimnāzijā. Šī gada laikā ir noslēgti 16 neapdzīvoto telpu nomas līgumi

### **Ģimnāzijā Eiropas Savienības struktūrfondu projekta ietvaros tiek īstenoti 2 projekti:**

1. Periodā no 2009.līdz 2010.gada beigām tika apgūts projekts „Kvalitatīvai dabaszinātņu apguvei atbilstošas materiālās bāzes nodrošināšana Daugavpils pilsētas vidusskolās”.

2009. vasarā tika veikts remonts 4 dabaszinātņu kabinetos un tiem piederošajās laboratorijās, 2010. gadā tika veikta aprīkojuma piegāde.

2. Periodā no 2009. līdz 2012.gada tiek īstenots vēl viens projekts ar ERAF līdzfinansējumu „Daugavpils pašvaldības izglītības iestāžu infrastruktūras attīstība energoefektivitātes pasākumi un teritorijas labiekārtošana ilgtspējīgai pilsētas attīstībai”. Diemžēl projekta īstenošana vēl nav uzsākta.

### **Ģimnāzijas struktūrvienību darbs**

Ģimnāzijas ēdnīca. Ar septembri samazinājās ēdnīcas pakalpojumus izmantojošo skolēnu skaits. Ēdnīca kā ģimnāzijas struktūrvienība nodrošina daļēju ar ēdnīcas darbību saistīto komunālo pakalpojumu apmaksu, kā arī ēdnīcas darbinieku darba samaksu.

Sporta komplekss. Ar 2010. gada oktobri salīdzinot ar iepriekšējo finansu gadu ir palielinājies baseina apmeklētāju skaits. Baseina pakalpojumi tiek piedāvāti bērniem un skolēniem, tiek sniegti maksas pakalpojumi.

Dienesta viesnīca. Samazinājies skolēnu skaits, kuri izmanto dienesta viesnīcas pakalpojumus, jo salīdzinot ar iepriekšējiem mācību gadiem ir samazinājies to skolēnu skaits, kuri ģimnāzijā iestājas pēc pamatskolas beigšanas rajonā vai reģionā. Tiek strādāts, lai brīvās vietas aizpildītu, piesaistot tūristus (sadarbībā ar Latgales tūrisma informācijas centru, arī ar viesnīcu „Latgola”). iznomājot telpas konferenču, semināru un kursu organizēšanai. Noslēgti līgumi ar SIA *Valodu vēstniecība* un SIA RSEBAA.

Jāsecina, ka maksas pakalpojumu darbības rezultātā radušies ienākumi ir tieši atkarīgi no skolēnu skaita. Tam samazinoties ir samazinājušies ar maksas pakalpojumu ienākumi. Tā rezultātā veikti grozījumi maksas pakalpojumu un ēdnīcas tāmē.


**Problēmas, kuru risināšanai nepieciešams papildus finansējums 2010. gadā:**

Ģimnāzijā joprojām nav automātiskās ugunsgrēka atklāšanas un trauksmes signalizācijas, tas rada milzīgu risku ekstremālu situāciju gadījumā. Būtu nepieciešams veikt šādas signalizācijas ierīkošanu, bet ar ģimnāzijas rīcībā esošiem līdzekļiem to ierīkot nevar. Jau vairākus gadus budžeta tāmes projektā paredzam šādas izmaksas, bet tās netiek atbalstītas. Uzskatu, ka skolēnu drošībai tomēr vajadzētu būt prioritātei.

**Pozitīvais ģimnāzijā finansu jomā:**

- Darbs ritēja saskaņā ar LR likumdošanu. Sūdzības nav saņemtas, pārkāpumi nav konstatēti.
- Finanšu resursi tika izmantoti racionāli un ekonomiski. Radās līdzekļu ekonomija.
- Paredzētie līdzekļi tiek tērēti saskaņā ar tāmēm atbilstoši paredzētajam.
- Ģimnāzijas siltummezgla rekonstrukcija nodrošina apkurei paredzēto līdzekļu ekonomiju, īpaši jūtamu efektu tas dos pēc ERAF projekta "Daugavpils pašvaldības izglītības iestāžu infrastruktūras attīstība - energoefektivitātes pasākumi un teritorijas labiekārtošana ilgtspējīgai pilsētas attīstībai" īstenošanas.
- Ģimnāzijā notiek struktūrvienību vadītāju iknedēļas sanāksmes, kurās tiek koordinēta darbība saimnieciskajā un finanšu jomā. **Sanāksmju darba gaita tiek protokolēta.**

Ģimnāzijas direktore:



G. Mālniece



## **Daugavpils pilsētas bērnu un jauniešu centra "Jaunība" 2010. gada vadības ziņojums**

BJC „Jaunība” galvenie uzdevumi, realizējot interešu izglītību un audzināšanas darbu pilsētā un valstī bija:

1. Saglabāt bērniem un jauniešiem iespējas iesaistīties interešu izglītības programmās, motivējot audzēkņus, viņu vecākus un pedagogus turpināt bērnu un jauniešu spēju, prasmju un talantu izkopšanu un radošo pašizpaušmi.

Nozīmīgākās aktivitātes interešu izglītībā: Kultūrizglītībā:

- Koru konkurss (pilsētā un novadā)
- Deju kolektīvu skates (pilsētā un novadā)
- Skolu pūtēju orķestru skate (novadā)
- Vizuālās un lietišķās mākslas pulciņu izstādes un svētku programma
- Mazo mūzikas kolektīvu svētku programma
- Teātra mākslas aktivitātes Vides izglītībā:
- Svētku un vides izglītības pulciņu dalībnieku projekts „Zaļais kods”
- Vides izziņas spēju konkurss „Jepazīsti vidi”
- Jauno vides pētnieku forums „Skolēni eksperimentē” Tehniskā jaunrade:
- Tradicionālie tehniskās jaunrades pasākumi iespēju robežās
- Svētku foto izstāde Sporta izglītība:
- Atbalstīt sporta aktivitātes un BJC „Jaunība” sporta pulciņus.

2. Iesaistīties X Latvijas skolu jaunatnes dziesmu un deju svētku sagatavošanā un norisēs:

- Apzināt interešu izglītības esamību pilsētas skolās
- Iespēju robežās atbalstīt, organizēt un līdzdarboties svētku sagatavošanas procesā un svētkos.

3. Nodrošināt audzināšanas darba nepārtrauktību un pēctecību, izvērtējot pieejamos resursus un nosakot prioritātes audzināšanas darba īstenošanai izglītības iestādē:

- Atbalsts skolēniem un ģimenēm izglītības ieguvē
- Labvēlīgas pedagogiskās vides nodrošināšana izglītības iestādē:

\*aktualizēt pedagoga ētikas kodeksu

\*iesaistīt pedagogus dažādu jautājumu risināšanā un lēmumu pieņemšanā.

4. Metodiskā centra darbības pilnveide interešu izglītībā:

- sniegt atbalstu un konsultācijas BJC „Jaunība” metodiķiem un pilsētas pedagogiem interešu izglītības jautājumos.

Izveidot rokasgrāmatu CD formātā interešu izglītībā.

Kolektīvs un administrācija strādāja kā vienota komanda. Ir izstrādāta iestādes reglamentējošā dokumentācija. Izveidota, aktualizēta, precizēta un apstiprināta iestādes obligātā dokumentācija. Tika veikta BJC „Jaunība” darba analīze par 2007.-2010.māc.gadu, kā arī plānošana 2011.-2013.gadam.

Šajā gadā BJC "Jaunība" tika veiktas divas audita pārbaudes. Konstatētie trūkumi un nepilnības kopējiem spēkiem sakārtotas un izpildītas.

Samazinājās darbinieku štatu saraksts, pedagogiskās algas.

Mainījās arī telpas: bērnu klubs „Ruģeļi” gada sākumā mainīja adresi, marta mēnesī tehniskās jaunrades pulciņi izbrauca no KSP.

Pedagogiem ir radīti apstākļi radošai, profesionālai un kvalitatīvai darbībai. Labiekārtotas nodarbību telpas, labiekārtota bibliotēka, lasītava, interneta pieslēgums. Tiek izkoptas iestādes tradīcijas.

Vadība iespēju robežās veicināja un atbalstīja pedagogu tālākizglītību, popularizēja labāko pieredzi. Darbojās metodiskais centrs audzināšanas darbā un interešu izglītības jomā.

Kolektīvā strādā 89 darbinieki, no tiem 66 pedagogi (tai skaitā 20 maģistri), visiem pedagogiem atbilstoša izglītība.

Notika veiksmīga sadarbība ar VISC. ar citām interešu izglītības iestādēm Latvijā un ārpus tās. kā arī ar citām valsts iestādēm. NVO un pilsētas skolām. BJC „Jaunība” dalījās savā pieredzē ar citām mācību iestādēm.

Sasniegti labi rezultāti konkursos, pasākumos, skatēs un izstādēs.

#### **Interesu izglītības darba joma**

Interesu izglītība sniedz iespēju īstenot personas individuālās izglītības vajadzības un vēlmes neatkarīgi no vecuma un iepriekš iegūtās izglītības. Līdzdalība interešu izglītībā nodrošina personu saturīga un lietderīga brīvā laika pavadīšanas iespējas, sekmē personiskās un nacionālās identitātes attīstīšanu, radošo pašizteiksmi, preventīvo darbu, lai novērstu

negatīvo tendenču attīstību sabiedrībā. Personas, kuras iesaistījušās interešu izglītībā, iegūst sociālās un profesionālās prasmes un iemaņas. Interešu izglītība ir viens no komponentiem cilvēku dzīves kvalitātes nodrošināšanai, tādēļ ir nepieciešama rīcība interešu izglītības attīstībai.

Interešu izglītības saturu nosaka pieprasījums un interešu izglītības programmu īstenotāju piedāvājums, darba tirgus, valsts sociālās, ekonomiskās un kultūrvēsturiskās situācijas specifika. Interešu izglītība tiek piedāvāta dažādos virzienos: kultūrizglītība, tehniskā jaunrade, sports, jaunatnes darbs, izglītojošās un vides programmas.

Daugavpils pilsētas skolās 2009./2010.māc.gadā mācās 10097 skolēni, bet ceturtdaļa- 2454 audzēkņu apmeklē Bērnu un jauniešu centru „Jaunība”. Programmās iesaistās gan talantīgie bērni un jaunieši, gan bērni ar īpašām vajadzībām - 174. Lielākā daļa audzēkņu ir meitenes- 1498, zēni un jaunieši-956.

Populārākās programmas kultūrizglītībā ir mūsdienu dejas (izveidojusies sava veida skola), mūzika un vokālā māksla ar savām tradīcijām (konkursi, mazo bērnu estētikas skola), tēlotājmāksla, floristika, tradicionālie rokdarbi. Jauniešu vidū populāras ir sporta izglītības programmas: triatlons un sporta orientēšanās. Tehniskā jaunrade piedāvā zēniem tehniskos sporta veidus (mopēdi, kartingi, minikāri), kā arī raķešu modelismu, foto, trases automodelismu, datoru un programmēšanas, elektronikas pulciņus.

Interešu izglītības pulciņos iesaistās dažāda vecuma audzēkņi: pirmsskolas-161, 1.-4.kl.-911,5-9.kl.-918. 10.-12.kl.-343. jaunieši līdz 25 gadiem- 121.

Interešu izglītība ir pieejama dažādos pilsētas mikrorajonos, pateicoties mikrorajonu klubiem, kur tiek arī realizētas dažādas programmas.

Šajā mācību gadā BJC „Jaunība” realizē 6 veidu programmas, piedāvā 142 pulciņu grupas.

Interešu izglītības jomā ietvertas šādas aktivitātes: izglītojošie semināri, konkursi, izstādes, sacensības, skates, pasākumi, nometnes, labākās darba pieredzes apmaiņa un atbalsta sniegšana pedagogiem.

Interešu izglītībā bērni un jaunieši apgūst un pilnveido tādas sociālās prasmes kā darboties komandā, publiski uzstāties un prezentēt savu veikumu, izvērtēt panākumus un kjūdas. izteikt un pamatot savas domas un viedokli, ievērot uzvedības etiķeti, komunicēt un sadarboties ar vienaudžiem. Iesaistīšanās interešu izglītībā dod iespēju bērniem un jauniešiem

nonākt jaunā vidē, iegūt jaunu informāciju, draugus, motivē apgūt jaunas zināšanas, pieredzi un izmēģināt tās praktiski ikdienas dzīvē un dalīties savos atklājumos ar citiem.

## **Kultūrizglītība**

Šajā vasarā notika viens no lielākajiem un nozīmīgākajiem pasākumiem, kuriem gatavojāties četrus gadus - X Latvijas skolu jaunatnes dziesmu un deju svētki, kuros Daugavpili pārstāvēja 704 dalībnieki no pilsētas skolām, BJC „Jaunība” un arodvidusskolām. Piedalījāties koncertos, deju uzvedumos, modes šovos, izstādēs, meistardarbnīcās un gājienā. Krievu vidusskolas - liceja un 12.vidusskolas tautas deju kolektīvu 10.-12.klašu dejotāji uzstājās svētku atklāšanas pasākumā VEF pilī. Pavisam kopā Daugavpili pārstāvēja 7 tautas deju kolektīvi.

Krievu vidusskolas - liceja 5.-9. klašu koris, 3.vidusskolas 5.-9.klašu koris un 13.vidusskolas jauktais koris „Nojauta” piedalījās fināla skatēs Rīgā un ieguva augstas vietas: 13.vsk. - 3.vietu, Krievu vsk.- licejs - 10. vietu, 3.vsk. - 14.vietu. Kopkorī dziedāja 8 Daugavpils skolu kori.

Veiksmīgi piedalījās svētkos 13.vsk. orķestris un Vienības pamatskolas folkloras ansamblis „Dzīsmēite”.

Saskaņas pamatskolas audzēkņi (seši zēni) veiksmīgi startēja vides izglītības projektā „Iepazīsti vidi”. Ieguva 1. vietu valstī un savu veikumu prezentēja svētku laikā Rīgā.

Profesionālajās meistardarbnīcās Daugavpili pārstāvēja 59 arodvidusskolu audzēkņi.

X Latvijas skolu jaunatnes dziesmu un deju svētkos mākslas konkursā „Tērpies zaļāk” BJC „Jaunība” tērpu kolekcija „Septiņi zaļi mirklī” ieguva 1. vietu.

Īpaša vasara bija arī mūsdienu deju kolektīviem: piedalījās pilsētas svētku rīkotajos pasākumos un ielu koncertos, kā arī Dziesmu un deju svētku mūsdienu deju koncertā „Esi drosmīgs, iekrāso savu dzīvi pats” Rīgas Kongresa namā. Koncertā piedalījās deju grupa „Fantāzija” 3 sastāvi, deju grupa „Vizāža” 2 sastāvi, „Mūsdienu dejas” 1 sastāvs, deju grupa „Paradīze” 1 sastāvs. Kā arī neatkarīgā deju studija „Stoptime Dance”, kopā 126 dejotāji.

Šajā mācību gadā lietišķās un vizuālās mākslas pulciņu audzēknes piedalījās vairākos projektos, pasākumos un izstādēs. 38. Starptautiskās mākslas konkursā „Lidice -2010” četri darbi ieguva laureātu nosaukumu. Notika lietišķās mākslas virziena atklātas nodarbības — meistarklases AVS audzēknēm no Turcijas. Audzēknes piedalījās zīmējumu konkursā „Sapņu

dāvana māmiņai"- septiņi darbi — laureāti, vizuālās un lietišķās mākslas konkursā „Ritmu spēles” — trīs darbi.

Floristikas pulciņu audzēknes darbu izstādē - konkursā „Egles rota — Saule sēja sudrabiņu” (organizēja Rīgas Dabaszinību skola) ieguva divas pirmās vietas, otro vietu un atzinības rakstu. Meitenes piedalījās pilsētas objektu Ziemassvētku noformēšanā.

Horeogrāfijas studija „Fantāzija” aktīvi piedalās arī Starptautiskajos konkursos Baltkrievijā Kļimovičos konkursā „Zelta bite” 2. vieta, Lietuvā Falangā 1.vieta un Gran Prix, deju studija „Paradīze” Lietuvā Sauļos ieguva 3.vietu.

Instrumentālisti piedalījās pilsētas konkursā un ieguva godalgotas vietas, bet akordeonistu ansamblis „Akords” Rīgā instrumentālo ansambļu konkursā ieguva 1. vietu.

### **Sporta izglītība**

Sporta izglītības nodaļas audzēkņi piedalījās 32 republikas un 61 Starptautiskā mēroga sacensībās. Startēja paši skolotāji un viņu audzēkņi un kopā ieguva 15 medaļas Latvijas OS čempionātos, OS Starptautiskajās sacensībās - 9 medaļas, Baltijas Kausa triatlona sacensībās 11 medaļas. Piedalījās sacensībās Baltkrievijā, Lietuvā un Igaunijā. Kartogrāfi uzzīmēja 6 skolu kartes.

### **Tehniskā jaunrade**

Tehniskā jaunrade šajā mācību gadā piedāvāja 13 pulciņus (30 grupas), kuros nodarbojās 350 audzēkņi no 8 līdz 25 gadiem. Kā ierast audzēkņi rezultatīvi startē dažāda ranga sacensībās. VISC valsts mēroga konkursos un sacensībās: Latvijas skolēnu čempionātā minikāru sportā, Latvijas skolēnu trases automodeļu sacensībās iesācējiem. Latvijas jaunāko klašu skolēnu tehniskās modelēšanas radošajā darbnīcā, pūķu un lidmodeļu sacensībās, kā arī divas audzēknes no foto pulciņa „Skatien” veiksmīgi piedalījās X Latvijas skolu jaunatnes dziesmu un deju svētkos. Rezultatīvi startē arī starptautiskajos un valsts mēroga atklātajos konkursos un sacensībās: konkursā „Superpuika”, elektronikas konkursā, Latvijas kausa „Rīgas pavasari” izcīņas sacensībās raķešu modelismā. Kartingisti veiksmīgi startēja sacensībās Lietuvā un Baltkrievijā. Pedagogi un audzēkņi organizēja pasākumus un

sacensības arī pilsētā, kā arī vienu no posmiem valsts mēroga sacensībām kartingiem un minikāriem.

**Interesu izglītības programmās ir iesaistīti bērni un jaunieši ar īpašām vajadzībām, kā arī bērni un jaunieši no sociālā riska grupām.** Lai interešu izglītība būtu pieejama visiem, pilsētas mikrorajonos darbojas klubi, kuri arī piedāvā gan aktivitātes, gan pulciņu nodarbības, gan vasaras laikā- nometnes. Kā rāda prakse, bērni un jaunieši pēc skolas dienas labprāt nāk uz klubu, mainot ierasto vidi. Visas aktivitātes un nodarbošanās pulciņos ir bez maksas. Mikrorajonu klubi ir sava veida bērnu un jauniešu papildizglītības un atpūtas centri. Klubu vadītāji veiksmīgi sadarbojas ar vairākām pilsētas institūcijām. Katrā no klubiem var uzspēlēt galda spēles, skatīties TV un video, ir pieejams interneti. Klubu darbības laikā ir izveidojušās savas tradīcijas

**Pilsētā ir izveidota audzināšanas darbības koordinējoša sistēma,** kuras ietvaros tiek sniegts atbalsts klašu audzinātājiem, direktoru vietniekiem audzināšanas jomā. nodrošināta jaunākās informācijas savlaicīga aprīte, uzkrāta un popularizēta labākā darba pieredze audzināšanas darbā pilsētā. Direktoru vietniekiem audzināšanas jomā ir izveidoti atbalsta materiāli CD formātā (rokasgrāmata d.v.). Sekmīgi darbojas klašu audzinātāju klubīš „ Audzini sevi! „, humānās pedagoģijas atbalsta grupa. Notiek sadarbība ar DU pedagoģu profesionālās tālākizglītības kursu programmu izstrādē un īstenošanā. Programmas tiek izstrādātas apkopojot audzināšanas darba pieredzi pilsētas skolās.

**Daugavpils pilsētas skolēnu parlaments (DPSP) - ir jauniešu organizācija,** kura dibināta Daugavpilī 1998. gadā 14.janvārī, strādā jau II gadus. 2003. gada 5.augustā reģistrēta kā sabiedriska organizācija ar juridiskas personas statusu un darbojas atbilstoši Latvijas Republikas likumos noteiktajai kārtībai un saskaņā ar statūtiem, tai nav peļņas nolūka un rakstura.

2009./2010.mācību gadā skolēnu parlamentam pievienojās pilsētas AVS audzēkņu aktīvs.

Pilsētas skolēnu un studentu parlaments ir pašu skolēnu radīta struktūra, kas uz konstruktīva ieteikumu pamata uzstājas kā vidutājs starp skolu. Izglītības pārvaldi un Pilsētas Domi. Daugavpils pilsētas skolēnu parlaments ir saliedēts, radošs, mobils jaunu cilvēku

kolektīvs, kurš realizē sabiedrībai aktuālus projektus. Daugavpils pilsētas skolēnu parlamentā ir 49 dalībnieki no 22 izglītības iestādēm (jaunieši no 15 — 19 gadiem).

Jaunatnes politikas principi un vērtības ir vērstas uz līdzdarbību, mācīšanos, iespēju vienlīdzību, sociālo integrāciju, pilsonisko apziņu un drošību.

Demokrātiskas sabiedrības uzdevums jaunatnes politikas jomā ir nodrošināt bērniem zināšanu un prasmju apguvi un pozitīvas attieksmes veidošanos, radot motivāciju sevī pilnveidošanai, adaptācijai un integrācijai sabiedrībā.

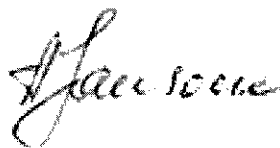
Viens no DPSP darbības mērķiem ir - Daugavpils pilsētas jauniešu brīvā laika lietderīgas izmantošanas organizēšana, piesaistot skolēnu iniciatīvas un jaunradi, iesaistīt jauniešus aktuālu projektu realizēšanā.

2009./2010.m.g. Daugavpils pilsētas skolēnu un studentu parlaments piedalījās 5 pasākumos un rīkoja 8 pasākumus, kuros piedalījās 857 jaunieši. Iecienītākie pasākumi ir skolēnu amatieru filmu konkurss „Jauniešu aktuālais kin”, „Labākais skolēnu preses izdevums”, pilsētas sporta spēle „Slazds”. „Gada aktīvākais skolēns”.

Lai realizētu iecerēto un sasniegtu vēlamos rezultātus, BJC „Jaunība” budžets bija 476281Ls, tai skaitā pedagogu mērķdotācija 252125Ls, pašvaldības budžets — 217425Ls, maksas pakalpojumi - 11526Ls

Dziesmu un deju svētku sagatavošanās pasākumi un līdzdalība svētkos Rīgā — 27 571,99Ls, inventāram un balvām 6242Ls, degvielai — 4157Ls, saimniecības precēm un remontmateriāliem — 3760Ls, biroja precēm - 1920Ls un mācību līdzekļiem-1770Ls.

BJC „Jaunība” direktore:



Aina Jansone

Datu savākšanas pamatojums – Likuma par budžetu un finanšu vadību 30.panta pirmā daļa dod tiesības pieprasīt šos datus	Veidlapa Nr.1  <b>Bilance</b>
--	-------------------------------------

Ministrijas, valsts centrālās iestādes  
 nosaukums Daugavpils pilsētas Izglītības pārvalde konsolidētais  
 Iestādes nosaukums \_\_\_\_\_  
 Juridiskā adrese Saules ielā 7, Daugavpils LV-5401  
 Pasta indekss: \_\_\_\_\_ LV- 5401  
 Tālrunis 65423324  
 e-pasts: ipgram@aircom.lv

KODI
90000073450

uz 2010.gada 31.decembri



(latos)


Konta Nr.	Posteņa nosaukums	Piezīmes Nr.	Pārskata perioda beigās	Pārskata perioda sākumā
	<b>AKTĪVS</b>			
<b>A</b>	<b>B</b>	<b>C</b>	<b>1</b>	<b>2</b>
<b>1000</b>	<b>Ilgtermiņa ieguldījumi</b>	1.	<b>17 862 342</b>	<b>18 598 189</b>
<b>1100</b>	<b>Nemateriālie ieguldījumi</b>	1.1.	<b>5 100</b>	<b>5 780</b>
1120	Licences, koncesijas un patenti, preču zīmes un tamlīdzīgas tiesības	1.1.2.	5 100	5 780
<b>1200</b>	<b>Pamatlīdzekļi</b>	1.2.	<b>17 857 242</b>	<b>18 592 409</b>
1210	Zeme, ēkas un būves	1.2.1.	14 868 256	15 300 013
1220	Tehnoloģiskās iekārtas un mašīnas	1.2.2.	199 990	232 328
1230	Pārējie pamatlīdzekļi	1.2.3.	2 043 498	2 242 416
1240	Pamatlīdzekļu izveidošana un nepabeigtā būvniecība	1.2.4.	741 146	736 597
1260	Bioloģiskie un pazemes aktīvi	1.2.6.	3 247	2 117
1280	Avansa maksājumi par pamatlīdzekļiem	1.2.8.	1 105	78 938
<b>2000</b>	<b>Apgrozāmie līdzekļi</b>	2.	<b>993 487</b>	<b>335 472</b>
<b>2100</b>	<b>Krājumi</b>	2.1.	<b>91 886</b>	<b>105 632</b>
<b>2300</b>	<b>Debitori</b>	2.3.	<b>535 907</b>	<b>55 614</b>
<b>2400</b>	<b>Nākamo periodu izdevumi un avansi par pakalpojumiem un projektiem</b>	2.4.	<b>20 979</b>	<b>27 026</b>
<b>2600</b>	<b>Naudas līdzekļi</b>	2.6.	<b>344 715</b>	<b>147 200</b>
<b>I.</b>	<b>BILANCE (1000+2000)</b>	<b>I.</b>	<b>18 855 829</b>	<b>18 933 661</b>

(latos)

Konta Nr.	Posteņa nosaukums	Piezīmes Nr.	Pārskata perioda beigās	Pārskata perioda sākumā
	<b>PASĪVS</b>			
<b>A</b>	<b>B</b>	<b>C</b>	<b>1</b>	<b>2</b>
<b>3000</b>	<b>Pašu kapitāls</b>	<b>3.</b>	<b>15 882 713</b>	<b>15 151 428</b>
<b>3500</b>	<b>Budžeta izpildes rezultāti</b>	<b>3.5.</b>	<b>15 882 713</b>	<b>15 151 428</b>
3510	Iepriekšējo pārskata gadu budžeta izpildes rezultāts	3.5.1.	15 151 428	11 640 690
3520	Pārskata gada budžeta izpildes rezultāts	3.5.2.	731 285	3 510 738
<b>5000</b>	<b>Kreditori</b>	<b>5.</b>	<b>2 973 116</b>	<b>3 782 233</b>
<b>5100</b>	<b>Ilgtermiņa saistības</b>	<b>5.1.</b>	<b>961 909</b>	<b>1 208 279</b>
5110	Ilgtermiņa aizņēmumi	5.1.1.	16 086	48 242
5130	Ilgtermiņa parādi piegādātājiem un darbuzņēmējiem	5.1.3.	945 823	1 139 827
5190	Pārējās ilgtermiņa saistības	5.1.9.	0	20 210
<b>5200-5900</b>	<b>Īstermiņa saistības</b>	<b>5.2.-5.9.</b>	<b>2 011 207</b>	<b>2 573 954</b>
5200	Īstermiņa aizņēmumi un ilgtermiņa aizņēmumu īstermiņa daļa	5.2.	32 157	32 158
5300	Īstermiņa saistības pret piegādātājiem un darbuzņēmējiem	5.3.	496 050	638 311
5410	Īstermiņa saistības par saņemtajiem avansiem	5.4.1.	8 166	1 018
5420	Īstermiņa uzkrātās saistības	5.4.2.	639 900	1 125 959
5600	Norēķini par darba samaksu un ieturējumiem (izņemot nodokļus)	5.6.	182 140	199 570
5700	Nodokļi un sociālās apdrošināšanas maksājumi	5.7.	3 195	179 776
5800	Pārējās īstermiņa saistības	5.8.	20 214	20 820
5900	Nākamo periodu ieņēmumi	5.9.	629 385	376 342
<b>I.</b>	<b>BILANCE (3000+4000+5000)</b>	<b>I.</b>	<b>18 855 829</b>	<b>18 933 661</b>

(latos)

Kods	Posteņa nosaukums	Piezīmes Nr.	Pārskata perioda beigās	Pārskata perioda sākumā
	<b>ZEMBILANCE</b>			
A	B	C	1	2

Iestādes vadītājs  O. Dukšinska

Atbildīgais finanšu darbinieks  Z. Škutāne

Veidlapas aktuālās redakcijas numurs: Nr. 3

Izvēlētās redakcijas numurs: Nr. 3

3. Iestādei - atgriezts labošanai 27.02.2011 09:17:35

2. Iestādei - atgriezts labošanai 27.02.2011 09:17:35

1. Parakstīts - AFD 16.02.2011 15:41:32

Datu savākšanas pamatojums - Likuma par budžetu un finanšu vadību  
30.panta pirmā daļa dod tiesības pieprasīt šos datus

## Pārskats par darbības finansālajiem rezultātiem

Ministrijas, centrālās valsts iestādes, pašvaldības nosaukums Daugavpils pilsētas izstrābes pārvalde konsolidētais

Iestādes nosaukums \_\_\_\_\_

Pārskata periods: (gads) \_\_\_\_\_

KODI

90000073450

2010

(latos)

Kods	Posteļa nosaukums vai darbējuma apraksts	Pārskata periods				Iepriekšējais pārskata periods					
		Pamatbudžets	Speciālais budžets	Ziedojumi un dāvinājumi	Citi budžeti	KOPĀ (t. lūdz 4 ailēs summa)	Pamatbudžets	Speciālais budžets	Ziedojumi un dāvinājumi	Citi budžeti	KOPĀ (t. lūdz 9 ailēs summa)
A	B	1	2	3	4	5	6	7	8	9	10
<b>A1.</b>	<b>Ieņēmumi no pamatdarbības (A1.1. lūdz A1.8. rindas summa)</b>	<b>18 588 242</b>	<b>0</b>	<b>37 595</b>	<b>0</b>	<b>18 625 837</b>	<b>24 481 859</b>	<b>0</b>	<b>65 563</b>	<b>0</b>	<b>24 467 422</b>
A1.3.	Malas pakalpojumi un citi pašu ieņēmumi	1 121 786	0	0	0	1 121 786	1 217 024	0	0	0	1 217 024
A1.4.	Arvatu līnāņu palīdzība	14 185	0	0	0	14 185	31 321	0	0	0	31 321
A1.5.	Transferti	8 866 277	0	0	0	8 866 277	12 700 855	0	0	0	12 700 855
A1.5.4.	Transferti starp valstīnāš valdības struktūrn.	8 866 277	0	0	0	8 866 277	12 700 855	0	0	0	12 700 855
A1.6.	Ieņēmumi no komercdarb.	0	0	37 595	0	37 595	0	0	65 563	0	65 563
A1.7.	Ziedojumi un dāvinājumi	8 556 543	0	0	0	8 556 543	10 378 759	0	0	0	10 378 759
A1.8.	Citi ieņēmumi no pamatdarbības	29 451	0	0	0	29 451	73 900	0	0	0	73 900
<b>A2.</b>	<b>Izdevumi no pamatdarbības (A2.1. lūdz A2.11. rindas summa)</b>	<b>17 869 568</b>	<b>0</b>	<b>24 790</b>	<b>0</b>	<b>17 894 358</b>	<b>20 930 428</b>	<b>0</b>	<b>25 969</b>	<b>0</b>	<b>20 956 397</b>
A2.1.	Darba izdevumi	10 355 168	0	0	0	10 355 168	12 869 933	0	0	0	12 869 933
A2.2.	Darba devēja sociālās apdrošināšanas izmaksas, sociāla rakstura naudas un kompensācijas	2 472 678	0	0	0	2 472 678	3 079 999	0	0	0	3 079 999
A2.3.	Komandējumi un dienesta braucieni	25 094	0	0	0	25 094	47 786	0	0	0	47 786
A2.4.	Pakalpojumi	1 900 579	0	243	0	1 900 822	1 975 607	0	864	0	1 976 471
A2.5.	Krievu, materiālu, preču un grāmatu iegāde	1 128 670	0	24 547	0	1 153 217	1 127 002	0	25 105	0	1 152 107
A2.6.	Nodokļu maksājumi	586 513	0	0	0	586 513	755 699	0	0	0	755 699
A2.7.	Subsīdijas un dotācijas	424 050	0	0	0	424 050	119 992	0	0	0	119 992
A2.8.	Procentu izdevumi	3 456	0	0	0	3 456	8 227	0	0	0	8 227
A2.10.	Nolietojuma un amortizācijas izmaksas	788 553	0	0	0	788 553	593 040	0	0	0	593 040
A2.11.	Citi izdevumi no pamatdarbības	184 807	0	0	0	184 807	353 143	0	0	0	353 143
A.	Pamatdarbības pārnieguma vai deficīta (A1.-A2)	<b>718 674</b>	<b>0</b>	<b>12 805</b>	<b>0</b>	<b>731 479</b>	<b>3 471 431</b>	<b>0</b>	<b>39 594</b>	<b>0</b>	<b>3 511 025</b>
B1.	Finanšu ieņēmumi (+)	5	0	0	0	5	0	0	0	0	0
B2.	Finanšu izdevumi (-)	-459	0	0	0	-459	-287	0	0	0	-287
B3.	Ieņēmumi (+) vai izdevumi (-) no pamatlīdzekļu realizācijas	260	0	0	0	260	0	0	0	0	0
B.	Citi pārnieguma vai deficīta (B1.+B2.+B3.)	-194	0	0	0	-194	-287	0	0	0	-287
C3.	Rezultāta korekcija starp budžeta veidiem (+,-)	9 675	0	-9 675	0	0	44 184	0	-44 184	0	0
D.	Perioda neto pārniegums vai deficīta (A.+B.-C1.+C2.+C3.)	<b>728 155</b>	<b>0</b>	<b>3 130</b>	<b>0</b>	<b>731 285</b>	<b>3 815 320</b>	<b>0</b>	<b>-4 590</b>	<b>0</b>	<b>3 510 738</b>

## Skaidrojumi par:

Rindā "A1.8. Citi ieņēmumi no pamatdarbības" iekļautajiem darbījumiem:

A1.8.INV	inventarizācijas konstatētie pārpalikumi	28272	0	0	0	28272					
A1.8.UZKR	ieņēmumi no izveidoto uzkrājumu samazināšanas	1179	0	0	0	1179					
Kopā:		29451	0	0	0	29451					

Rindā "A2.11. Citi izdevumi no pamatdarbības" iekļautajiem darbījumiem:

A2.11.UZKR	izdevumu uzkrājumu veidošanai	78019	0	0	0	78019					
A2.11.NOR	izdevumi no prasību norakstīšanas un aizdevumu došanās	720	0	0	0	720					
A2.11.IZSL	izdevumi no nefinanšu aktīvu (nemateriālo ieguldījumu, pamatlīdzekļu, krājumu) vērtības un vērtības samazinājuma norakstīšanas, izveidoti aktīvu no uzskaites	104476	0	0	0	104476					
A2.11.ZPKVI	izdevumi no zemes pārveidēšanas	1592	0	0	0	1592					
Kopā:		184807	0	0	0	184807					

Rindā "B1. Finanšu ieņēmumi (+)" iekļautajiem darbījumiem:

B1.SVA	ieņēmumi no valūtas kursu svārstību rezultātiem	5	0	0	0	5					
Kopā:		5	0	0	0	5					

Rindā "B2. Finanšu izdevumi (-)" iekļautajiem darbījumiem:

B2.SVA	izdevumi no valūtas kursu svārstību rezultātiem	-459	0	0	0	-459					
Kopā:		-459	0	0	0	-459					

Rindā "C1. Ārkārtas ieņēmumi (+)" iekļautajiem darbījumiem:

Rindā "C2. Ārkārtas izdevumi (-)" iekļautajiem darbījumiem:

Iestādes vadītājs *O. Dukšinska* O. Dukšinska  
Atbildīgais finanšu darbinieks *A. Z. Skutne* Z. Skutne

- Veidlapas aktīvās redakcijas numurs: Nr. 6  
Izvērtētais redakcijas numurs: Nr. 6  
5. Paraksts - AFD 30.03.2011 13:54:06  
6. Paraksts - AFD 30.03.2011 13:54:06  
4. Iestādei - atgriezts laidošanai 30.03.2011 13:51:38  
3. Paraksts - AFD 29.03.2011 14:50:07  
2. Iestādei - atgriezts laidošanai 29.03.2011 14:49:14  
1. Paraksts - AFD 29.03.2011 14:49:05

Ministrijas, valsts centrālās iestādes, pašvaldības nosaukums <u>Daugavpils pilsētas Izglītības pārvalde konsolidētais</u>	KODI
Iestādes nosaukums _____	90000073450
Pārskata periods: (gads) _____	2010

Konta Nr.	Konta nosaukums vai darbības apraksts	Pārskata perioda sākumā	Palielinājums (+)	Samazinājums (-)	Pārvietošana (+, -) starp 3000 kontu līmeņiem	Budžeta izpildes rezultāts (+,-)	Citas izmaiņas (+,-)	Pārskata perioda beigās (1.+2.+3.+4.+5.+6.)
A	B	1	2	3	4	5	6	7
3000	Pašu kapitāls	15 151 428	0	0	0	731 285	0	15 882 713
3500	Budžeta izpildes rezultāti	15 151 428	0	0	0	731 285	0	15 882 713
3510	Iepriekšējo pārskata gadu budžeta izpildes rezultāts	11 640 690	x	x	3 510 738	x	0	15 151 428
3511	Iepriekšējo pārskata gadu pamatbudžeta izpildes rezultāts	11 378 382	x	x	3 515 328	x	-7 282	14 886 428
3512	Iepriekšējo pārskata gadu speciālā budžeta izpildes rezultāts	2 210	x	x	0	x	220	2 430
3513	Iepriekšējo pārskata gadu ziedojumu un dāvinājumu izpildes rezultāts	260 098	x	x	-4 590	x	7 062	262 570
3520	Pārskata gada budžeta izpildes rezultāts	3 510 738	x	x	-3 510 738	731 285	0	731 285
3521	Pārskata gada pamatbudžeta izpildes rezultāts	3 515 328	x	x	-3 515 328	728 155	0	728 155
3523	Pārskata gada ziedojumu un dāvinājumu izpildes rezultāts	-4 590	x	x	4 590	3 130	0	3 130

**Skaidrojumi par:**

Ailē "Citas izmaiņas (+,-) iekļautajiem darījumiem:

A	B	1	2	3	4	5	6	7
---	---	---	---	---	---	---	---	---

Kontā "3360 Pārējās rezerves" iekļautajiem darījumiem:

A	B	1	2	3	4	5	6	7
---	---	---	---	---	---	---	---	---

Iestādes vadītājs \_\_\_\_\_ *O. Dukšinska* O. Dukšinska

Atbildīgais finanšu darbinieks \_\_\_\_\_ *Z. Škutāne* Z. Škutāne

Veidlapas aktuālās redakcijas numurs:  
 Nr. 3  
 Izvēlētais redakcijas numurs: Nr. 3  
 3. Iestādei - atgriezts labošanai  
 27.02.2011 09:15:32  
 2. Iestādei - atgriezts labošanai  
 27.02.2011 09:15:32  
 1. Paraksts - AFD 16.02.2011  
 15:42:35

Datu savākšanas pamatojums - Likuma par budžetu un finanšu vadību 30.panta pirmā daļa  
dod tiesības pieprasīt šos datus

Veidlapa Nr. 2-NP

**Naudas plūsmas pārskats**

Ministrijas, centrālās valsts iestādes, pašvaldības nosaukums Daugavpils pilsētas Izglītības pārvalde konsolidētais  
Iestādes nosaukums \_\_\_\_\_  
Pārskata periods: (gads) \_\_\_\_\_

KODI  
90000073450  
2010

(latos)

Kods	Posteņa nosaukums vai darījuma apraksts	Pārskata periods				Iepriekšējais pārskata periods					
		Pamatbudžets	Speciālais budžets	Ziedojumi un dāvinājumi	Citi budžeti	KOPĀ (1. līdz 4.summa)	Pamatbudžets	Speciālais budžets	Ziedojumi un dāvinājumi	Citi budžeti	KOPĀ (6. līdz 9.summa)
A	B	1	2	3	4	5	6	7	8	9	10
I.	Ieņēmumi kopā (A1. + B1. + C1.)	10 275 417	0	4 354	0	10 279 771	13 959 702	0	7 176	0	13 966 878
II.	Izdevumi kopā (A2. + B2. + C2.)	18 652 494	0	6 588	0	18 659 082	23 537 185	0	12 644	0	23 549 829
A.	Naudas līdzekļu plūsma no pamatdarbības (A1. - A2.)	-7 725 376	0	-893	0	-7 726 269	-7 640 826	0	-308	0	-7 641 134
A1.	Ieņēmumi no pamatdarbības (A1.1. līdz A1.7. rindas summa)	10 275 417	0	4 354	0	10 279 771	13 959 702	0	7 176	0	13 966 878
A1.3.	Maksas pakalpojumi un citi pašu ieņēmumi	1 135 617	0	0	0	1 135 617	1 240 661	0	0	0	1 240 661
A1.4.	Ārvalstu finanšu palīdzība	7 419	0	0	0	7 419	18 382	0	0	0	18 382
A1.5.	Transferti	9 132 381	0	0	0	9 132 381	12 700 659	0	0	0	12 700 659
A1.5.4.	<i>transferti starp vispārējās valdības struktūrām, izņemot komersantus</i>	9 132 381	0	0	0	9 132 381	12 700 659	0	0	0	12 700 659
A1.6.	Ziedojumi un dāvinājumi	x	x	4 354	x	4 354	0	0	7 176	0	7 176
A2.	Izdevumi no pamatdarbības (A2.1. līdz A2.10. rindas summa)	18 000 793	0	5 247	0	18 006 040	21 600 528	0	7 484	0	21 608 012
A2.1.	Darba samaksa	11 250 646	0	0	0	11 250 646	14 236 343	0	0	0	14 236 343
A2.2.	Darba devēja sociālās apdrošināšanas iemaksas, sociāla rakstura pabalsti un kompensācijas	2 735 517	0	0	0	2 735 517	3 498 468	0	0	0	3 498 468
A2.3.	Komandējumi un dienesta braucieni	24 598	0	0	0	24 598	50 027	0	0	0	50 027
A2.4.	Pakalpojumi	2 212 143	0	545	0	2 212 688	2 307 382	0	1 018	0	2 308 400
A2.5.	Krājumu, materiālu, preču un grāmatu iegāde	1 342 494	0	4 702	0	1 347 196	1 356 766	0	6 466	0	1 363 232
A2.6.	Nodokļu maksājumi	14 573	0	0	0	14 573	30 282	0	0	0	30 282
A2.7.	Subsīdijas un dotācijas	420 822	0	0	0	420 822	121 260	0	0	0	121 260
B.	Naudas līdzekļu plūsma no ieguldījumu darbības (B1. - B2.)	-594 813	0	-1 341	0	-596 154	-1 876 796	0	-5 160	0	-1 881 956
B2.	Izdevumi no ieguldījumu darbības (B2.1. līdz B2.6. rindas summa)	594 813	0	1 341	0	596 154	1 876 796	0	5 160	0	1 881 956
B2.3.	Pamatlīdzekļu iegāde	152 723	0	1 341	0	154 064	224 361	0	5 160	0	229 521
B2.4.	Pamatlīdzekļu izveidošana un nepabeigtā būvniecība	442 090	0	0	0	442 090	1 652 435	0	0	0	1 652 435
C.	Naudas līdzekļu plūsma no finanšu darbības (C1. - C2.)	-56 888	0	0	0	-56 888	-59 861	0	0	0	-59 861
C2.	Izdevumi no finanšu darbības (C2.1. līdz C2.4. rindas summa)	56 888	0	0	0	56 888	59 861	0	0	0	59 861
C2.3.	Aizņēmuma atmaksa	53 432	0	0	0	53 432	51 634	0	0	0	51 634
C2.4.	Citi izdevumi no finanšu darbības	3 456	0	0	0	3 456	8 227	0	0	0	8 227
III.	Naudas līdzekļu plūsma kopā (I. - II.)	-8 377 077	0	-2 234	0	-8 379 311	-9 577 483	0	-5 468	0	-9 582 951
D1.	Dotācija no vispārējiem ieņēmumiem	8 576 826	0	0	0	8 576 826	9 588 655	0	0	0	9 588 655
IV.	Naudas plūsma kopā (III. + D1.+D2.)	199 749	0	-2 234	0	197 515	11 172	0	-5 468	0	5 704
VI.	Naudas līdzekļu un noguldījumu izmaiņas pārskata periodā (NL1. - NL2.)	-199 749	0	2 234	0	-197 515	-11 172	0	5 468	0	-5 704
NL1.	Naudas līdzekļu un noguldījumu atlikums perioda sākumā	143 529	0	3 671	0	147 200	132 357	0	9 139	0	141 496
NL2.	Naudas līdzekļu un noguldījumu atlikums perioda beigās (pēc asignejumu slēgšanas)	343 278	0	1 437	0	344 715	143 529	0	3 671	0	147 200

Skaidrojumi par:

Rindā "A1.7. Citi ieņēmumi no pamatdarbības" iekļautajiem darījumiem:

Rindā "A2.10. Citi izdevumi no pamatdarbības" iekļautajiem darījumiem:

(latos)

Kods	Posteņa nosaukums vai darbības apraksts	Pārskata periods				Iepriekšējais pārskata periods					
		Pamatbudžets	Speciālais budžets	Ziedojumi un dāvinājumi	Citi budžeti	KOPĀ (1. līdz 4.summa)	Pamatbudžets	Speciālais budžets	Ziedojumi un dāvinājumi	Citi budžeti	KOPĀ (6. līdz 9.summa)
A	B	1	2	3	4	5	6	7	8	9	10

Rindā "B1.4. Citi ieņēmumi no ieguldījumu darbības" iekļautajiem darījumiem:


Rindā "B2.6. Citi izdevumi no ieguldījumu darbības" iekļautajiem darījumiem:

Rindā "C1.4. Citi ieņēmumi no finanšu darbības" iekļautajiem darījumiem:

Rindā "C2.4. Citi izdevumi no finanšu darbības" iekļautajiem darījumiem:

C2.4.PROC	Procentu izdevumi	3456	0	0	0	3456					
	Kopā:	3 456	0	0	0	3 456					

Iestādes vadītājs  O.Dukšinska

Atbildīgais finanšu darbinieks  Z.Skutāne

Veidlapas aktuālās redakcijas numurs: Nr. 5

Izvēlētais redakcijas numurs: Nr. 5

5. Iestādei - atgriezts labošanai 27.02.2011 11:04:15

4. Iestādei - atgriezts labošanai 27.02.2011 11:04:15

3. Parakstīts - AFD 25.02.2011 16:53:01

2. Iestādei - atgriezts labošanai 25.02.2011 16:45:35

1. Parakstīts - AFD 02.02.2011 10:14:06

Datu savākšanas pamatojums - Likums par budžetu un finanšu vadību 30.pantā pirmā daļa dod tiesības pieprasīt šos datus

Naudas līdzekļu atlikumu izvietojums

Veidlapa Nr. 1-1

Ministrijas, centrālās valsts iestādes, pašvaldības nosaukums Daugavpils pilsētas Izglītības pārvalde konsolidētais

Iestādes nosaukums

Pārskata periods (gads)

KODI

90000073450

2010

Konta Nr.	Posteņa nosaukums vai darbības apraksts	Latvijas Banka/ Valsts kase	Kredītiestādes										Iestādes kasē	Pārskata perioda beigas (1.+2.+3.+4.+5. +6.+7.+8.+9. +10.+11.+12.)	Pārskata perioda sākums
			a/s "SEB"	a/s "Latvijas Krājbanka"	a/s "Swedbank"	a/s "Parex banka"	a/s "GE Money Bank"	valsts a/s "Latvijas Hipotēka un zemes banka"	a/s "Privat bank"	a/s "Aizkraukles banka"	a/s "DnB Nord Banka"	pārējās komercbankas			
A	B	1	2	3	4	5	6	7	8	9	10	11	12	13	14
2600	NAUDAS LĪDZEKLĪ	241 221	5 378	2 210	26 471	33 884	9 698	7 227	0	0	5 890	12 734	2	344 715	147 200
2610	Kase	0	0	0	0	0	0	0	0	0	0	0	2	2	0
2611	Pamatbudžeta līdzekļi	0	0	0	0	0	0	0	0	0	0	0	2	2	0
2620	Norēķinu konti Valsts kasē vai kredītiestādēs	241 221	5 378	2 210	26 471	33 884	9 698	7 227	0	0	5 890	12 734	0	344 713	146 616
2621	Pamatbudžeta līdzekļi	241 221	4 948	2 210	26 466	32 980	9 600	7 227	0	0	5 890	12 734	0	343 276	142 945
2623	Ziedojumu un dāvinājumu līdzekļi	0	430	0	0	904	98	0	0	0	0	0	0	1 437	3 671
2670	Nauda ceļā	0	0	0	0	0	0	0	0	0	0	0	0	0	584
2671	Pamatbudžeta līdzekļi	0	0	0	0	0	0	0	0	0	0	0	0	0	584

Paskaidrojums par citu budžetu līdzekļu kontu atlikumos iekļautajiem līdzekļiem:

Atbildīgais finanšu darbinieks

*Z.Škutīne*

Z.Škutīne

Veidlapas aktuālās redakcijas numurs: Nr. 5  
Izvērtēšanas redakcijas numurs: Nr. 5  
5. Iestādei - atgriezts labošanai  
22.02.2011 11:51:22  
4. Iestādei - atgriezts labošanai  
22.02.2011 11:51:22  
3. Parakstīts - AFD 16.02.2011  
15:42:42  
2. Iestādei - atgriezts labošanai  
11.02.2011 17:04:30  
1. Parakstīts - AFD 20.01.2011  
11:31:54



Datu svātkārtas pamatojums - Lākums par budžetu un finanšu vadību 30.pantā pirmā daļa dod tiešās pārskaites datus

Nemateriālo ieguldījumu un pamatlīdzekļu izmaiņu pārskats

KODI
90000073450
2010

Institūcijas, centrālās vai pašvaldības nozīmētās Dangavpils pilsētas Igaunijas pārvalde konsekrēts  
 unskaidrojumus  
 skaidrojumus  
 skaidrojumus (gads)

(latvis)

Konts Nr.	Posteņa nosaukums	pārskata periods sākums	darījumu/ pabeigumu (+)	sākotnējā vērtība							pārveiktā (+, -) starp 1100 un 1200 Hm-qa kontiem	pār-veiktā (+)		Arvsum raksturojums iepirkšanās periodā (+)	pārskata periods beigās (1.14.12.uzdevums)	
				sākotnējā vērtība uz nemateriālās varietātes (+, -)		izmaiņu no uzskaites (-)	uz 2100 kontu grupām (+,-)	bez atbilstības		pabeigumu (+)		nemateriālās (-)	11		12	13
				publiski pabeigumi (+)	finansējums (-)			izpildes (+)	nodots (-)							
1109 + 1200	<b>ILGTERMIŅA NEFINANŠU AKTĪVI</b>	22 723 155	192 483	28 262	0	-189 910	4 473	9 679	-25 948	0	0	-1 992	1 812	22 721 913		
1109	<b>NEMATERIĀLE IEGULDĪJUMI</b>	54 115	866	0	0	-4 716	0	0	0	2 211	0	0	0	32 476		
1120	Līcences, koncesijas un patenti, preču zīmes un izpildes licences	34 115	866	0	0	-4 716	0	0	0	2 211	0	0	0	32 476		
11	Dasarpasūtījumi	52 753	866	0	0	-4 626	0	0	0	2 200	0	0	0	32 283		
11	Pārējie līcences	262	0	0	0	-90	0	0	0	-99	0	0	0	191		
1200	<b>PAMATLĪDZĒKĻI</b>	22 669 040	191 617	28 262	0	-185 264	4 473	9 679	-25 948	-2 211	0	-1 992	1 812	22 689 439		
1210	Zemes, ēkas un būvies	17 998 258	0	27 065	0	-5 533	0	0	-25 788	84 045	0	-1 592	0	18 076 626		
12	Darījumvairāki ēkas	139 728	0	0	0	0	0	0	0	0	0	0	0	139 728		
12	Nedzīvojamie ēkas	17 417 469	0	0	0	0	0	0	0	75 132	0	0	0	17 492 601		
12	Transporta būvies	7 020	0	0	0	0	0	0	0	-6 082	0	0	0	938		
12	Zemes zem ēkām un būvies	60 526	0	0	0	0	0	0	0	0	0	-1 592	0	58 934		
12	Infrastruktūra	362 440	0	27 106	0	-5 130	0	0	-25 788	24 434	0	0	0	383 062		
12	Pārējie neklasificēti būvies	11 205	0	0	0	-903	0	0	0	9 639	0	0	0	1 161		
1220	Tehnoloģiskās iekārtas un vaļiņas	335 921	4 054	0	0	-1 197	0	357	0	-13 636	0	0	0	325 499		
1230	Pārējie pamatlīdzekļi	3 615 017	98 560	0	0	-197 538	3 716	9 675	-160	11 425	0	0	1 812	3 542 921		
12	Transportlīdzekļi	268 163	10 490	0	0	-12 800	0	0	0	0	0	0	0	265 853		
12	Substanciskas pamatlīdzekļi	529 871	1 206	0	0	-33 743	0	160	-160	2 018	0	0	0	499 350		
12	Bibliotēku fond	992 130	51 169	0	0	-69 938	0	1 682	0	0	0	0	0	973 043		
12	Datorstāvētie, sakaru un citi būvies tehnika	673 417	13 823	0	0	-70 675	-135	2 178	0	-12 109	0	0	0	606 499		
12	Iepirkta neklasificēti pārējie pamatlīdzekļi	1 151 436	22 281	0	0	-10 340	3 851	5 655	0	21 516	0	0	1 812	1 196 176		
1240	Pamatlīdzekļu izveidošana un nepabeigti būviesdarbi	736 597	88 594	0	0	0	0	0	0	-84 045	0	0	0	741 146		
12	Nepabeigti būviesdarbi	736 597	88 594	0	0	0	0	0	0	-84 045	0	0	0	741 146		
1260	Bioloģiskie un pamunas aktīvi	2 117	0	1 156	0	-26	0	0	0	0	0	0	0	3 247		
12	Pārējie bioloģiskie aktīvi	2 117	0	1 156	0	-26	0	0	0	0	0	0	0	3 247		

(latvis)

Konts Nr.	Posteņa nosaukums	pārskata periods sākums	apēķinātie pārskaites periodā (+)	izmaiņu no uzskaites (-)	uz 2100 kontu grupām (+,-)	Korekcijas (+,-)	bez atbilstības				pārveiktā starp 1100 un 1200 Hm-qa kontiem	Arhivētais vērtība	
							bez atbilstības		pārveiktā starp 1100 un 1200 Hm-qa kontiem	pārskata periods beigās (1.14.12.uzdevums)		pārskata periods sākums (1.-14.)	pārskata periods beigās (13.-22.)
							izpildes (+)	nodots (-)					
1109 + 1200	<b>ILGTERMIŅA NEFINANŠU AKTĪVI</b>	4 282 994	782 553	-119 741	0	0	0	-11 838	0	4 866 478	18 259 251	17 861 237	
1109	<b>NEMATERIĀLE IEGULDĪJUMI</b>	28 335	2 667	-4 606	0	0	0	0	980	27 376	5 780	5 190	
1120	Līcences, koncesijas un patenti, preču zīmes un izpildes licences	28 335	2 667	-4 606	0	0	0	0	980	27 376	5 780	5 190	
11	Dasarpasūtījumi	28 092	2 632	-4 526	0	0	0	0	1 021	27 226	5 661	5 057	
11	Pārējie līcences	243	35	-80	0	0	0	0	-41	150	119	43	
1200	<b>PAMATLĪDZĒKĻI</b>	4 174 669	785 886	-115 135	0	0	0	-11 838	-980	4 833 902	18 253 471	17 856 047	
1210	Zemes, ēkas un būvies	2 698 375	523 371	-3 338	0	0	0	-11 038	0	3 206 370	15 300 013	14 998 266	
12	Darījumvairāki ēkas	20 244	4 265	0	0	0	0	0	0	24 509	119 084	115 219	
12	Nedzīvojamie ēkas	2 488 126	494 594	0	0	0	0	0	0	-5 237	2 977 789	14 929 343	
12	Transporta būvies	2 281	0	0	0	0	0	0	0	1 823	499	4 739	
12	Zemes zem ēkām un būvies	0	0	0	0	0	0	0	0	0	60 526	58 934	
12	Infrastruktūra	164 014	23 845	-1 935	0	0	0	-11 038	9 685	204 372	178 426	178 499	
12	Pārējie neklasificēti būvies	3 710	323	-403	0	0	0	0	-2 637	1 092	7 495	163	
1220	Tehnoloģiskās iekārtas un vaļiņas	103 593	30 913	-741	0	0	0	0	0	-8 256	325 509	323 328	
1230	Pārējie pamatlīdzekļi	1 372 803	231 662	-112 056	0	0	0	0	0	2 276	1 499 423	2 242 416	
12	Transportlīdzekļi	274 504	16 258	-24 314	0	0	0	0	0	109 471	176 563	156 383	
12	Substanciskas pamatlīdzekļi	91 609	23 982	-4 092	0	0	0	0	0	881	287 829	254 967	
12	Bibliotēku fond	0	0	0	0	0	0	0	0	0	992 130	978 043	
12	Datorstāvētie, sakaru un citi būvies tehnika	496 226	68 193	-70 141	0	0	0	0	0	-5 120	487 158	177 191	
12	Iepirkta neklasificēti pārējie pamatlīdzekļi	509 871	103 083	-9 504	0	0	0	0	0	11 515	614 965	641 565	
1240	Pamatlīdzekļu izveidošana un nepabeigti būviesdarbi	0	0	0	0	0	0	0	0	0	736 597	741 146	
12	Nepabeigti būviesdarbi	0	0	0	0	0	0	0	0	0	736 597	741 146	
1260	Bioloģiskie un pamunas aktīvi	0	0	0	0	0	0	0	0	0	2 117	3 247	
12	Pārējie bioloģiskie aktīvi	0	0	0	0	0	0	0	0	0	2 117	3 247	

Pasūtījumi par nemateriālo ieguldījumu izveidošanu, nepabeigti būviesdarbi un pamatlīdzekļu izveidošanu

Veiksmas numurs un nosaukums saskaņā ar sarakstu Nr. 1	Izdevumu postu raksturojums	Līguma summa (Ls)	Apģūtais apmērs (bilances vērtība) (Ls)
12.2011	Interakts projekta lietas tehniskā uzdevību izpildīšana par termiņiem divas nedēļas	3 468	3 468
12.2011	Projekta akta izveide un uzturēšana izdevi Valstsdevi, 5	9 912	9 912
08.2011	1. apz. ak. par lifta uzstādīšanu projektā	6 880	6 880
01.2011	2. celma izveide projekta ietvaros	600	600
08.2011	uzdevums p.a. tehniskie apmēri	52 610	52 610
06.2011	2.p.a. būvdarbu izpildes tehniskā uzdevīšana	780	780
08.2011	Strova lukturus 16.v.st. Apmērs veid. 40	663 996	663 996
06.2011	Izgl. iestādes padziļinātās ēdības telpu renov. sh. projekts 5.p.a.	2 900	2 900
3	Kopā	741 146	741 146

**Pasākuma izpildes par līguma reģistrācijas numuru:**

Izdevumu veids (saskaņā ar sarakstu Nr. 2)	Izdevumu raksturojums	Bilances (stipendijas vērtība) pasākuma sākuma dienā (Ls)	Bilances (stipendijas vērtība) pasākuma beigās dienā (Ls)	Bilances (stipendijas vērtība) pasākuma beigās dienā (Ls)
Zeme		58 914	54 458	4 470
Ēkas		14 630 231	14 184 166	446 065
Bilves		179 091	177 030	2 061
3	KOPĀ:	14 868 236	14 375 654	492 596

**Pasākuma izpildes par bilances novērtēto summu:**

Izdevumu veids	Apmērs (Ls)
Zeme	10,40
Kopā:	18,40

Izdevumu izpildes darbināks:  M. Stefanoviča

- Vadības akta akts redakcijas numurs: Nr. 3  
 Izdevumu redakcijas numurs: Nr. 3  
 3. Iestāde - sagatavota bilancei 18.02.2011  
 14:27:05  
 2. Iestāde - sagatavota bilancei 18.02.2011  
 14:27:05  
 1. Pasaule - APD 16.02.2011 15:41:43

Datu savākšanas pamatojums - Likuma par budžetu un finanšu vadību 30.panta pirmā daļa dod tiesības pieprasīt šos datus

## Krājumu izmaiņu pārskats

KODI  
90000073450  
2010  
(latos)

Ministrijas, centrālās valsts iestādes, pašvaldības nosaukums Daugavpils pilsētas Izglītības pārvalde konsolidētais  
Iestādes nosaukums  
Pārskata periods (gads)

Konta Nr.	Posteņa nosaukums	Pārskata perioda sākumā	Darījumi (+,-)		Sākotnējā atzīšana (+)/izslēgšana (-)						Pārveidošana (+,-) starp 2100 līdzekļu kontiem	Vērtības samazinājums (-)	Avansa maksājumi iepriekšējos periodos (+)	Pārskata perioda beigas (1.līdz 12. ailēs summa)
			paliecinājums (+)	samazinājums (-)	sākotnējā atzīšana un inventarizācijas rezultāti (+,-)		izslēgšana no uzskaites (-)	uz/ no 1100/ 1200 kontu grupām (+,-)	bez atzīšanas					
					paliecinājums (+)	samazinājums (-)			sapērnis (+)	nodots (-)				
A	B	1	2	3	4	5	6	7	8	9	10	11	12	13
2100	KRĀJUMI	102 734	1 462 685	0	10	0	-1 501 398	-4 073	23 566	-37	0	0	1 531	85 018
2110	Izejvielas un materiāli	82 407	1 143 818	0	10	0	-1 145 424	-298	7 176	0	-8 806	0	1 164	80 047
2111	Materiāli mācību, zinātniskiem un citiem mērķiem	11 082	19 863	0	0	0	-19 141	0	280	0	-2 328	0	0	9 756
2112	Pārīšanas produkti	14 791	911 227	0	10	0	-913 023	0	0	0	0	0	1 042	14 047
2113	Medikamenti, zāles un medicīnas materiāli	2 404	6 500	0	0	0	-7 792	0	0	0	-132	0	0	980
2114	Saimniecības materiāli un kancelejas piederumi	48 734	155 703	0	0	0	-152 875	-222	4 435	0	-6 346	0	122	49 551
2115	Kurināmais, degviela, smērvielas	2 765	37 719	0	0	0	-38 299	0	0	0	0	0	0	2 185
2116	Mašīnu iekārtas un rezerves daļas	614	2 616	0	0	0	-2 373	0	0	0	0	0	0	857
2119	Pārējie materiāli	2 017	10 190	0	0	0	-11 921	-76	2 461	0	0	0	0	2 671
2120	Nepabeigtie ražojumi un pasūtījumi	0	1 606	0	0	0	-1 606	0	0	0	0	0	0	0
2130	Gatavie ražojumi, pasūtījumi un krājumi atsavināšanai	128	2 865	0	0	0	-2 993	0	0	0	0	0	0	0
2131	Gatavie ražojumi	128	2 865	0	0	0	-2 993	0	0	0	0	0	0	0
2160	Inventārs	20 199	314 396	0	0	0	-351 375	-3 775	16 390	-37	8 806	0	367	4 971
2161	Ātri noietojamais inventārs	0	267 553	0	0	0	-288 531	-3 775	15 932	-37	8 661	0	197	0
2162	Apģērbi, apavi, veļa un guļtas piederumi	20 199	46 643	0	0	0	-62 644	0	458	0	145	0	170	4 971
2169	Pārējais inventārs	0	200	0	0	0	-200	0	0	0	0	0	0	0

Atbildīgais finanšu darbinieks



M. Stefanoviča

Veidlapas aktuālās redakcijas numurs:  
Nr. 3  
Izvēlētais redakcijas numurs: Nr. 3  
3. Iestādei - atgriezts labošanai  
24.02.2011 16:08:06  
2. Iestādei - atgriezts labošanai  
24.02.2011 16:08:06  
1. Parakstīts - AFD 16.02.2011  
15:42:51

**Pārskats par debitoriem (prasībām)**

Ministrijas, centrālās valsts iestādes, pašvaldības nosaukums Daugavpils pilsētas Izglītības pārvalde konsolidētais

Iestādes nosaukums Daugavpils pilsētas Izglītības pārvalde (konsolidēta)

Pārskata periods: (gads)

KODI
90000073450
2010

(latos)

Konta Nr./ klasifikācijas kods	Posteņa nosaukums	Pārskata perioda beigās					Neto vērtība Kopā (1.-5.)	Pārskata perioda sākumā (neto)
		kontu uzskaites vērtība (bruto)	Uzkrājumi aktīviem					
A	B	1	2	3	4	5	7	
2300	<b>DEBITORI</b>	541 116	5 490	898	-1 179	5 209	535 907	55 614
S100000	Rezidenti	541 116		898	-1 179	5 209	535 907	
S110000	Nefinanšu komersanti	14 070		700	-459	2 849	11 221	
S130000	Vispārējā valdība	521 005		0	0	0	521 005	
S130100	Valsts struktūras	376 357		0	0	0	376 357	
S130120	Ministriju un centrālo valsts iestāžu padotības iestādes	376 357		0	0	0	376 357	
S130122	Citas ministrijas vai centrālās valsts iestādes padotības iestādes	376 357		0	0	0	376 357	
S130300	Pašvaldību struktūras	15 496		0	0	0	15 496	
S130320	Pašvaldību padotības iestādes	15 496		0	0	0	15 496	
S130321	Savas pašvaldības padotības iestādes	15 370		0	0	0	15 370	
S130322	Citas pašvaldības padotības iestādes	126		0	0	0	126	
S130400	Valsts sociālās apdrošināšanas struktūras	129 152		0	0	0	129 152	
S140000	Mājsaimniecības	3 924		72	-720	1 324	2 600	
S150000	Mājsaimniecības apkalpojošās organizācijas	2 117		126	0	1 036	1 081	
2310	<b>Prasības pret pircējiem un pasūtītājiem</b>	28 563	0	0	0	0	28 563	27 736
S100000	Rezidenti	28 563		0	0	0	28 563	
S110000	Nefinanšu komersanti	11 221		0	0	0	11 221	
S130000	Vispārējā valdība	15 820		0	0	0	15 820	
S130100	Valsts struktūras	324		0	0	0	324	
S130120	Ministriju un centrālo valsts iestāžu padotības iestādes	324		0	0	0	324	
S130122	Citas ministrijas vai centrālās valsts iestādes padotības iestādes	324		0	0	0	324	
S130300	Pašvaldību struktūras	15 496		0	0	0	15 496	
S130320	Pašvaldību padotības iestādes	15 496		0	0	0	15 496	
S130321	Savas pašvaldības padotības iestādes	15 370		0	0	0	15 370	
S130322	Citas pašvaldības padotības iestādes	126		0	0	0	126	
S140000	Mājsaimniecības	441		0	0	0	441	
S150000	Mājsaimniecības apkalpojošās organizācijas	1 081		0	0	0	1 081	
2314	<b>Prasības starp valsts un pašvaldību budžetu iestādēm // Prasības par pārējo budžetu norēķinēm</b>	15 820	0	0	0	0	15 820	0
S100000	Rezidenti	15 820		0	0	0	15 820	
S130000	Vispārējā valdība	15 820		0	0	0	15 820	
S130100	Valsts struktūras	324		0	0	0	324	
S130120	Ministriju un centrālo valsts iestāžu padotības iestādes	324		0	0	0	324	
S130122	Citas ministrijas vai centrālās valsts iestādes padotības iestādes	324		0	0	0	324	
S130300	Pašvaldību struktūras	15 496		0	0	0	15 496	
S130320	Pašvaldību padotības iestādes	15 496		0	0	0	15 496	
S130321	Savas pašvaldības padotības iestādes	15 370		0	0	0	15 370	
S130322	Citas pašvaldības padotības iestādes	126		0	0	0	126	
2319	<b>Pārējās prasības pret pircējiem un pasūtītājiem // Pārējie pircēju un pasūtītāju parādi</b>	12 743	0	0	0	0	12 743	27 736
S100000	Rezidenti	12 743		0	0	0	12 743	
S110000	Nefinanšu komersanti	11 221		0	0	0	11 221	
S140000	Mājsaimniecības	441		0	0	0	441	
S150000	Mājsaimniecības apkalpojošās organizācijas	1 081		0	0	0	1 081	
2370	<b>Pārmaksātā nodokļi</b>	505 185	0	0	0	0	505 185	25 010
S100000	Rezidenti	505 185		0	0	0	505 185	
S130000	Vispārējā valdība	505 185		0	0	0	505 185	
S130100	Valsts struktūras	376 033		0	0	0	376 033	
S130120	Ministriju un centrālo valsts iestāžu padotības iestādes	376 033		0	0	0	376 033	
S130122	Citas ministrijas vai centrālās valsts iestādes padotības iestādes	376 033		0	0	0	376 033	
S130400	Valsts sociālās apdrošināšanas struktūras	129 152		0	0	0	129 152	
2371	<b>Iedzīvotāju ienākuma nodokļi</b>	376 033	0	0	0	0	376 033	3 881
S100000	Rezidenti	376 033		0	0	0	376 033	
S130000	Vispārējā valdība	376 033		0	0	0	376 033	
S130100	Valsts struktūras	376 033		0	0	0	376 033	
S130120	Ministriju un centrālo valsts iestāžu padotības iestādes	376 033		0	0	0	376 033	
S130122	Citas ministrijas vai centrālās valsts iestādes padotības iestādes	376 033		0	0	0	376 033	
2372	<b>Valsts sociālās apdrošināšanas obligātās iemaksas</b>	129 152	0	0	0	0	129 152	19 047
S100000	Rezidenti	129 152		0	0	0	129 152	
S130000	Vispārējā valdība	129 152		0	0	0	129 152	
S130400	Valsts sociālās apdrošināšanas struktūras	129 152		0	0	0	129 152	
2373	<b>Pievienotās vērtības nodokļi</b>	0	0	0	0	0	0	2 082
2380	<b>Prasības pret personālu</b>	3 411	1 972	0	-720	1 252	2 159	2 868
S100000	Rezidenti	3 411		0	-720	1 252	2 159	
S140000	Mājsaimniecības	3 411		0	-720	1 252	2 159	
2381	<b>Darbiniekiem izsniegtie avansi</b>	747	0	0	0	0	747	1 197
S100000	Rezidenti	747		0	0	0	747	
S140000	Mājsaimniecības	747		0	0	0	747	
2382	<b>Prasības par izstrādājumiem</b>	2 660	1 972	0	-720	1 252	1 408	1 546
S100000	Rezidenti	2 660		0	-720	1 252	1 408	
S140000	Mājsaimniecības	2 660		0	-720	1 252	1 408	
2389	<b>Pārējās prasības pret personālu</b>	4	0	0	0	0	4	125
S100000	Rezidenti	4		0	0	0	4	
S140000	Mājsaimniecības	4		0	0	0	4	
2390	<b>Pārējās prasības</b>	3 957	3 518	898	-459	3 957	0	0
S100000	Rezidenti	3 957		898	-459	3 957	0	
S110000	Nefinanšu komersanti	2 849		700	-459	2 849	0	
S140000	Mājsaimniecības	72		72	0	72	0	
S150000	Mājsaimniecības apkalpojošās organizācijas	1 036		126	0	1 036	0	

(latos)

Konta Nr./ klasifikācijas kods	Posteņa nosaukums	Pārskata perioda beigās					Neto vērtība Kopā (1.-5.)	Pārskata perioda sākumā (neto)
		kontu uzskaites vērtība (bruto)	Uzkrājumi aktīviem					
			pārskata perioda sākumā (+)	palielinājums (+)	samazinājums (-)	KOPĀ (2.+3.+4.)		
A	B	1	2	3	4	5	6	7
2399	<i>Pārētas iepriekš neklasificētas prasības</i>	3 957	3 518	898	-459	3 957	0	0
S100000	<i>Residenti</i>	3 957		898	-459	3 957	0	
S110000	<i>Nefinanšu komersanti</i>	2 849		700	-459	2 849	0	
S140000	<i>Mājsaimniecības</i>	72		72	0	72	0	
S150000	<i>Mājsaimniecības ārvalpošās organizācijas</i>	1 036		126	0	1 036	0	

Skaidrojumi par:

Nekustamā īpašuma nodokļa debitoru

parādu sadalījumu atbilstoši termiņiem:

(latos)

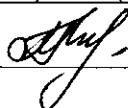
Kods	Nodokļa nosaukums/ termiņš	<=1	1 - 2	3-5	>5

Piešķirtajiem atvieglojumiem pārskata

gadā:

Kods	Atvieglojuma veids	Summa (Ls)

Atbildīgais finanšu darbinieks



M. Kančukova

Veidlapas aktuālais redakcijas numurs: Nr. 4

Izvēlētais redakcijas numurs: Nr. 4

4. Iestādei - atgriezts labošanai 23.02.2011 08:57:40

3. Iestādei - atgriezts labošanai 23.02.2011 08:57:40

2. Iestādei - parakstīts, pieņemts 23.02.2011 08:57:34

1. Parakstīts - APD 16.02.2011 15:43:07

Datu savākšanas pamatojums – Likuma par budžetu un finanšu vadību 30.panta pirmā daļa dod tiesības pieprasīt šos datus

Veidlapa Nr.8-AV

**Pārskats par nākamo periodu izdevumiem un avansu maksājumiem**

Ministrijas, centrālās valsts iestādes, pašvaldības nosaukums Daugavpils pilsētas Izglītības pārvalde konsolidētais Iestādes nosaukums Daugavpils pilsētas Izglītības pārvalde (konsolidēts)  
Pārskata periods (gads)

KODI
90000073450
2010

(latos)

Conta Nr./ klasifikācijas kods	Posteņa nosaukums	Pārskata perioda beigās (bruto)	Uzkrājumi aktīviem / pārskata perioda sākumā (+)	Uzkrājumi aktīviem / pallelnājums (+)	Uzkrājumi aktīviem / samazinājums (-)	Uzkrājumi aktīviem / pārskata perioda beigās (2.+3.+4.)	Pārskata perioda beigās (neto) (1.-5.)	Pārskata perioda sākumā (neto)
A	B	1	2	3	4	5	6	7
<b>1280</b>	<b>Avansa maksājumi par pamatīdzekļiem</b>	<b>78 226</b>	<b>0</b>	<b>77 121</b>	<b>0</b>	<b>77 121</b>	<b>1 105</b>	<b>78 938</b>
S100000	Rezidenti	78 226		77 121	0	77 121	1 105	
S110000	Nefinanšu komersanti	78 226		77 121	0	77 121	1 105	
1283	Avansa maksājumi par pārējiem pamatīdzekļiem	1 105	0	0	0	0	1 105	1 817
S100000	Rezidenti	1 105		0	0	0	1 105	
S110000	Nefinanšu komersanti	1 105		0	0	0	1 105	
1289	Pārējie avansa maksājumi	77 121	0	77 121	0	77 121	0	77 121
S100000	Rezidenti	77 121		77 121	0	77 121	0	
S110000	Nefinanšu komersanti	77 121		77 121	0	77 121	0	
<b>2180</b>	<b>Avansa maksājumi un uzkrājumi avansiem par krājumiem \ Avansa maksājumi par krājumiem</b>	<b>6 868</b>	<b>0</b>	<b>0</b>	<b>0</b>	<b>0</b>	<b>6 868</b>	<b>2 898</b>
S100000	Rezidenti	6 868		0	0	0	6 868	
S110000	Nefinanšu komersanti	6 868		0	0	0	6 868	
2181	Avansa maksājumi par krājumiem	6 868	x	0	0	0	6 868	x
S100000	Rezidenti	6 868		0	0	0	6 868	
S110000	Nefinanšu komersanti	6 868		0	0	0	6 868	
<b>2400</b>	<b>Nākamo periodu izdevumi un avansi par pakalpojumiem un projektiem</b>	<b>20 979</b>	<b>0</b>	<b>0</b>	<b>0</b>	<b>0</b>	<b>20 979</b>	<b>27 026</b>
S100000	Rezidenti	20 979		0	0	0	20 979	
S110000	Nefinanšu komersanti	19 704		0	0	0	19 704	
S120000	Finanšu iestādes	934		0	0	0	934	
S125000	Apdrošināšanas sabiedrības un pensiju fondi	934		0	0	0	934	
S130000	Vispārējā valdība	326		0	0	0	326	
S130100	Valsts struktūras	251		0	0	0	251	
S130120	Ministriju un centrālo valsts iestāžu padotības iestādes	251		0	0	0	251	
S130122	Citas ministrijas vai centrālās valsts iestādes padotības iestādes	251		0	0	0	251	
S130300	Pašvaldību struktūras	75		0	0	0	75	
S130320	Pašvaldību padotības iestādes	75		0	0	0	75	
S130321	Savas pašvaldības padotības iestādes	75		0	0	0	75	
S150000	Mājsaimniecības apkalpojošās organizācijas	15		0	0	0	15	
<b>2420</b>	<b>Nākamo periodu izdevumi un avansi par pakalpojumiem</b>	<b>20 979</b>	<b>0</b>	<b>0</b>	<b>0</b>	<b>0</b>	<b>20 979</b>	<b>27 026</b>
S100000	Rezidenti	20 979		0	0	0	20 979	
S110000	Nefinanšu komersanti	19 704		0	0	0	19 704	
S120000	Finanšu iestādes	934		0	0	0	934	
S125000	Apdrošināšanas sabiedrības un pensiju fondi	934		0	0	0	934	
S130000	Vispārējā valdība	326		0	0	0	326	
S130100	Valsts struktūras	251		0	0	0	251	
S130120	Ministriju un centrālo valsts iestāžu padotības iestādes	251		0	0	0	251	
S130122	Citas ministrijas vai centrālās valsts iestādes padotības iestādes	251		0	0	0	251	
S130300	Pašvaldību struktūras	75		0	0	0	75	
S130320	Pašvaldību padotības iestādes	75		0	0	0	75	
S130321	Savas pašvaldības padotības iestādes	75		0	0	0	75	
S150000	Mājsaimniecības apkalpojošās organizācijas	15		0	0	0	15	
<b>2421</b>	<b>Avansi par pakalpojumiem</b>	<b>14 082</b>	<b>0</b>	<b>0</b>	<b>0</b>	<b>0</b>	<b>14 082</b>	<b>18 187</b>
S100000	Rezidenti	14 082		0	0	0	14 082	
S110000	Nefinanšu komersanti	13 831		0	0	0	13 831	
S130000	Vispārējā valdība	251		0	0	0	251	
S130100	Valsts struktūras	251		0	0	0	251	

(latos)

Konta Nr./ klasifikācijas kods	Posteņa nosaukums	Pārskata perioda beigās (bruto)	Uzkrājumi aktīviem / pārskata perioda sākumā (+)	Uzkrājumi aktīviem / palielinājums (+)	Uzkrājumi aktīviem / samazinājums (-)	Uzkrājumi aktīviem / pārskata perioda beigās (2.+3.+4.)	Pārskata perioda beigās (neto) (1.-5.)	Pārskata perioda sākumā (neto)
A	B	1	2	3	4	5	6	7
S130120	Ministriju un centrālo valsts iestāžu padotības iestādes	251		0	0	0	251	
S130122	Citas ministrijas vai centrālās valsts iestādes padotības iestādes	251		0	0	0	251	
2429	Pārējie nākamo periodu izdevumi	6 897	0	0	0	0	6 897	8 839
S100000	Rezidenti	6 897		0	0	0	6 897	
S110000	Nefinanšu komersanti	5 873		0	0	0	5 873	
S120000	Finanšu iestādes	934		0	0	0	934	
S125000	Apdrošināšanas sabiedrības un pensiju fondi	934		0	0	0	934	
S130000	Vispārējā valdība	75		0	0	0	75	
S130300	Pašvaldību struktūras	75		0	0	0	75	
S130320	Pašvaldību padotības iestādes	75		0	0	0	75	
S130321	Savas pašvaldības padotības iestādes	75		0	0	0	75	
S150000	Mājsaimniecības apkalpojošās organizācijas	15		0	0	0	15	

**Skaidrojums:**

Informācija par pārējo nākamo periodu izdevumu darījumiem un to apjomu pārskata perioda beigās

Kods	Objekta (mērķa) nosaukums	Bruto apjoms (Ls)
NFI.ZEM	Nākamo periodu izdevumi līdz Ls 1000	6 897
	<b>Kopā</b>	<b>6 897</b>

Informācija par avansa maksājuma objektu un apmēru pārskata perioda beigās

Kods	Objekta (mērķa) nosaukums	Bruto apjoms (Ls)
AVA.ZEM	Avansa maksājumi līdz Ls 1000	5 849
AVA.VIRS	Avansa maksājumi virs Ls 1000	93 327
AVA.PAR	Sia Latgales Velve ēkas remonts	77 121
AVA.PAR	SIA "NV STILS" skapītīši	1 105
AVA.PAR	AS Daugavpils siltumtīkli siltums	5 522
AVA.PAR	SIA Energo Help skolēnu ēdināšana	3 977
AVA.PAR	SIA Daugavpils ūdens ūdens	2 715
AVA.PAR	SIA Lattelecom telekomunikācijas	2 887
	<b>Kopā</b>	<b>99 176</b>

Atbildīgais finanšu darbinieks



M.Kančukova

Veidlapas aktuālās redakcijas numurs: Nr. 3  
Izvēlētais redakcijas numurs: Nr. 3  
3. Iestādei - atgriezts labošanai 22.02.2011  
16:20:02  
2. Iestādei - atgriezts labošanai 22.02.2011  
16:20:02  
1. Parakstīts - AFD 16.02.2011 15:42:59

Daru savākšanas pamatojums - Likuma par budžetu un finanšu vadību 30.panta pirmā daļa dod tiesības pieprasīt šos datus	Veidlapa Nr.8-2
<b>Pārskats par kreditoriem (saistībām)</b>	

Ministrijas, centrālās valsts iestādes, pašvaldības nosaukums Daugavpils pilsētas Izglītības pārvalde konsolidētais

Iestādes nosaukums Daugavpils pilsētas Izglītības pārvalde (konsolidēts)

Pārskata periods (gads)

KODI
90000073450
2010

(latos)

Konta Nr. vai klasifikācijas kods	Posteņa nosaukums	Pārskata perioda beigās	Pārskata perioda sākumā
A	B	1	2
<b>5000</b>	<b>Kreditori</b>	<b>2 973 116</b>	<b>3 782 233</b>
S100000	Rezidenti	2 603 540	
S110000	Nefinanšu komersanti	1 411 275	
S120000	Finanšu iestādes	70 508	
S122000	Pārējās monetārās finanšu iestādes	68 457	
S125000	Apdrošināšanas sabiedrības un pensiju fondi	2 051	
S130000	Vispārējā valdība	415 193	
S130100	Valsts struktūras	270 727	
S130110	Ministrijas un centrālās valsts iestādes	206 404	
S130112	Cita ministrija vai centrālā valsts iestāde	206 404	
S130120	Ministriju un centrālo valsts iestāžu padotības iestādes	64 323	
S130122	Citas ministrijas vai centrālās valsts iestādes padotības iestādes	64 323	
S130300	Pašvaldību struktūras	22 011	
S130320	Pašvaldību padotības iestādes	21 963	
S130321	Savas pašvaldības padotības iestādes	21 617	
S130322	Citas pašvaldības padotības iestādes	346	
S130330	Pašvaldību struktūru kontrolēti un finasēti komersanti	48	
S130400	Valsts sociālās apdrošināšanas struktūras	122 455	
S140000	Mājsaimniecības	704 629	
S150000	Mājsaimniecības apkalpojošās organizācijas	1 935	
S200000	Nerezidenti	369 576	
<b>5100</b>	<b>Ilgtermiņa saistības</b>	<b>961 909</b>	<b>1 208 279</b>
S100000	Rezidenti	961 909	
S110000	Nefinanšu komersanti	945 823	
S120000	Finanšu iestādes	16 086	
S122000	Pārējās monetārās finanšu iestādes	16 086	
5110	Ilgtermiņa aizņēmumi	16 086	48 242
S100000	Rezidenti	16 086	
S120000	Finanšu iestādes	16 086	
S122000	Pārējās monetārās finanšu iestādes	16 086	
5111	Ilgtermiņa aizņēmumi no Latvijas kredītiestādēm	16 086	48 242
S100000	Rezidenti	16 086	
S120000	Finanšu iestādes	16 086	
S122000	Pārējās monetārās finanšu iestādes	16 086	
5130	Ilgtermiņa parādi piegādātājiem un darbuizņēmējiem	945 823	1 139 827
S100000	Rezidenti	945 823	
S110000	Nefinanšu komersanti	945 823	
5190	Pārējās ilgtermiņa saistības	0	20 210
5191	Ilgtermiņa finanšu nomas (Izīnga) saistības	0	20 210
<b>5200-5900</b>	<b>Īstermiņa saistības</b>	<b>2 011 207</b>	<b>2 573 954</b>
S100000	Rezidenti	1 641 631	
S110000	Nefinanšu komersanti	465 452	
S120000	Finanšu iestādes	54 422	
S122000	Pārējās monetārās finanšu iestādes	52 371	
S125000	Apdrošināšanas sabiedrības un pensiju fondi	2 051	
S130000	Vispārējā valdība	415 193	
S130100	Valsts struktūras	270 727	
S130110	Ministrijas un centrālās valsts iestādes	206 404	
S130112	Cita ministrija vai centrālā valsts iestāde	206 404	
S130120	Ministriju un centrālo valsts iestāžu padotības iestādes	64 323	
S130122	Citas ministrijas vai centrālās valsts iestādes padotības iestādes	64 323	
S130300	Pašvaldību struktūras	22 011	
S130320	Pašvaldību padotības iestādes	21 963	
S130321	Savas pašvaldības padotības iestādes	21 617	



Konta Nr. vai klasifikācijas kods	Posteņa nosaukums	Pārskata perioda beigās	Pārskata perioda sākumā
A	B	1	2
S130322	Citas pašvaldības padotības iestādes	346	
S130330	Pašvaldību struktūru kontrolēti un finansēti komersanti	48	
S130400	Valsts sociālās apdrošināšanas struktūras	122 455	
S140000	Mājsaimniecības	704 629	
S150000	Mājsaimniecības apkalpojošās organizācijas	1 935	
S200000	Nerezidenti	369 576	
5200/ 5210	Istermiņa aizņēmumi un ilgtermiņa aizņēmumu Istermiņa daļa	32 157	32 158
S100000	Rezidenti	32 157	
S120000	Finanšu iestādes	32 157	
S122000	Pārējās monetārās finanšu iestādes	32 157	
S211	Istermiņa aizņēmumi no Latvijas kredītiestādēm	32 157	32 158
S100000	Rezidenti	32 157	
S120000	Finanšu iestādes	32 157	
S122000	Pārējās monetārās finanšu iestādes	32 157	
5300/ 5310	Istermiņa saistības pret piegādātājiem un darbuizpildītājiem	496 050	638 311
S100000	Rezidenti	496 050	
S110000	Nefinanšu komersanti	453 659	
S120000	Finanšu iestādes	20	
S125000	Apdrošināšanas sabiedrības un pensiju fondi	20	
S130000	Vispārējā valdība	24 265	
S130100	Valsts struktūras	2 600	
S130120	Ministriju un centrālo valsts iestāžu padotības iestādes	2 600	
S130122	Citas ministrijas vai centrālās valsts iestādes padotības iestādes	2 600	
S130300	Pašvaldību struktūras	21 665	
S130320	Pašvaldību padotības iestādes	21 617	
S130321	Savas pašvaldības padotības iestādes	21 617	
S130330	Pašvaldību struktūru kontrolēti un finansēti komersanti	48	
S140000	Mājsaimniecības	18 106	
5311	Saistības pret piegādātājiem un darbuizpildītājiem	471 785	638 311
S100000	Rezidenti	471 785	
S110000	Nefinanšu komersanti	453 659	
S120000	Finanšu iestādes	20	
S125000	Apdrošināšanas sabiedrības un pensiju fondi	20	
S140000	Mājsaimniecības	18 106	
5314	Saistības starp valsts un pašvaldību budžeta iestādēm \\\ Saistības par citu budžetu norēķiniem	24 265	0
S100000	Rezidenti	24 265	
S130000	Vispārējā valdība	24 265	
S130100	Valsts struktūras	2 600	
S130120	Ministriju un centrālo valsts iestāžu padotības iestādes	2 600	
S130122	Citas ministrijas vai centrālās valsts iestādes padotības iestādes	2 600	
S130300	Pašvaldību struktūras	21 665	
S130320	Pašvaldību padotības iestādes	21 617	
S130321	Savas pašvaldības padotības iestādes	21 617	
S130330	Pašvaldību struktūru kontrolēti un finansēti komersanti	48	
5410	Istermiņa saistības par saņemtajiem avansiem	8 166	1 018
S100000	Rezidenti	8 166	
S130000	Vispārējā valdība	7 278	
S130100	Valsts struktūras	7 278	
S130120	Ministriju un centrālo valsts iestāžu padotības iestādes	7 278	
S130122	Citas ministrijas vai centrālās valsts iestādes padotības iestādes	7 278	
S140000	Mājsaimniecības	879	
S150000	Mājsaimniecības apkalpojošās organizācijas	9	
5420	Istermiņa uzkrātās saistības	639 900	1 125 959
S100000	Rezidenti	639 900	
S110000	Nefinanšu komersanti	11 454	
S130000	Vispārējā valdība	120 985	
S130400	Valsts sociālās apdrošināšanas struktūras	120 985	
S140000	Mājsaimniecības	507 461	
5421	Uzkrātās saistības norēķiniem ar darbiniekiem	507 461	907 982
S100000	Rezidenti	507 461	
S140000	Mājsaimniecības	507 461	
5422	Uzkrātās saistības norēķiniem par nodokļiem un sociālās apdrošināšanas maksājumiem	120 985	217 977
S100000	Rezidenti	120 985	
S130000	Vispārējā valdība	120 985	

Konta Nr. vai klasifi- kācijas kods	Posteņa nosaukums	Pārskata perioda beigās	Pārskata perioda sākumā
A	B	1	2
S130400	Valsts sociālās apdrošināšanas struktūras	120 985	
5424	Uzkrātās saistības norēķiniem ar piegādātājiem un darbuņēmējiem	11 454	0
S100000	Rezidenti	11 454	
S110000	Nefinanšu komersanti	11 454	
5600	Norēķini par darba samaksu un ieturējumiem (izņemot nodokļus)	182 140	199 570
S100000	Rezidenti	182 140	
S120000	Finanšu iestādes	2 031	
S125000	Apdrošināšanas sabiedrības un pensiju fondi	2 031	
S140000	Mājsaimniecības	178 183	
S150000	Mājsaimniecības apkalpojošās organizācijas	1 926	
5610	Norēķini par darba samaksu	177 615	194 804
S100000	Rezidenti	177 615	
S140000	Mājsaimniecības	177 615	
5611	Norēķini par darba samaksu kārtējā mēnesī	177 592	194 780
S100000	Rezidenti	177 592	
S140000	Mājsaimniecības	177 592	
5612	Norēķini par deponēto darba samaksu	23	24
S100000	Rezidenti	23	
S140000	Mājsaimniecības	23	
5620	Norēķini par ieturējumiem no darba samaksas (izņemot nodokļus)	4 525	4 766
S100000	Rezidenti	4 525	
S120000	Finanšu iestādes	2 031	
S125000	Apdrošināšanas sabiedrības un pensiju fondi	2 031	
S140000	Mājsaimniecības	568	
S150000	Mājsaimniecības apkalpojošās organizācijas	1 926	
5621	Ieturējumi pēc izpildrakstiem	568	523
S100000	Rezidenti	568	
S140000	Mājsaimniecības	568	
5622	Norēķini par apdrošināšanu	2 031	2 024
S100000	Rezidenti	2 031	
S120000	Finanšu iestādes	2 031	
S125000	Apdrošināšanas sabiedrības un pensiju fondi	2 031	
5629	Citi ieturējumi	1 926	2 219
S100000	Rezidenti	1 926	
S150000	Mājsaimniecības apkalpojošās organizācijas	1 926	
5700/ 5720	Nodokļi un sociālās apdrošināšanas maksājumi	3 195	179 776
S100000	Rezidenti	3 195	
S130000	Vispārējā valdība	3 195	
S130100	Valsts struktūras	1 725	
S130120	Ministriju un centrālo valsts iestāžu padotības iestādes	1 725	
S130122	Citas ministrijas vai centrālās valsts iestādes padotības iestādes	1 725	
S130400	Valsts sociālās apdrošināšanas struktūras	1 470	
5721	Iedzīvotāju ienākuma nodoklis	838	62 590
S100000	Rezidenti	838	
S130000	Vispārējā valdība	838	
S130100	Valsts struktūras	838	
S130120	Ministriju un centrālo valsts iestāžu padotības iestādes	838	
S130122	Citas ministrijas vai centrālās valsts iestādes padotības iestādes	838	
5722	Valsts sociālās apdrošināšanas obligātās iemaksas	1 470	115 172
S100000	Rezidenti	1 470	
S130000	Vispārējā valdība	1 470	
S130400	Valsts sociālās apdrošināšanas struktūras	1 470	
5723	Pievienotās vērtības nodoklis	887	2 014
S100000	Rezidenti	887	
S130000	Vispārējā valdība	887	
S130100	Valsts struktūras	887	
S130120	Ministriju un centrālo valsts iestāžu padotības iestādes	887	
S130122	Citas ministrijas vai centrālās valsts iestādes padotības iestādes	887	
5800/ 5810	Pārējās īstermiņa saistības	20 214	20 820
S100000	Rezidenti	20 214	
S120000	Finanšu iestādes	20 214	
S122000	Pārējās monetārās finanšu iestādes	20 214	
5814	Īstermiņa finanšu nomas (līzings) saistības	20 214	20 820
S100000	Rezidenti	20 214	
S120000	Finanšu iestādes	20 214	
S122000	Pārējās monetārās finanšu iestādes	20 214	

Konta Nr. vai klasifikācijas kods	Posteņa nosaukums	Pārskata perioda beigās	Pārskata perioda sākumā
A	B	1	2
5900/ 5910	Nākamo periodu ieņēmumi	629 385	376 342
S100000	Rezidenti	259 809	
S110000	Nefinanšu komersanti	339	
S130000	Vispārējā valdība	259 470	
S130100	Valsts struktūras	259 124	
S130110	Ministrijas un centrālās valsts iestādes	206 404	
S130112	Cita ministrija vai centrālā valsts iestāde	206 404	
S130120	Ministriju un centrālo valsts iestāžu padotības iestādes	52 720	
S130122	Citas ministrijas vai centrālās valsts iestādes padotības iestādes	52 720	
S130300	Pašvaldību struktūras	346	
S130320	Pašvaldību padotības iestādes	346	
S130322	Citas pašvaldības padotības iestādes	346	
S200000	Nerezidenti	369 576	
5911	Nākamo periodu ieņēmumi par pakalpojumiem	685	0
S100000	Rezidenti	685	
S110000	Nefinanšu komersanti	339	
S130000	Vispārējā valdība	346	
S130300	Pašvaldību struktūras	346	
S130320	Pašvaldību padotības iestādes	346	
S130322	Citas pašvaldības padotības iestādes	346	
5913	Nākamo periodu ieņēmumi Eiropas Savienības finansētajiem projektiem	628 700	376 342
S100000	Rezidenti	259 124	
S130000	Vispārējā valdība	259 124	
S130100	Valsts struktūras	259 124	
S130110	Ministrijas un centrālās valsts iestādes	206 404	
S130112	Cita ministrija vai centrālā valsts iestāde	206 404	
S130120	Ministriju un centrālo valsts iestāžu padotības iestādes	52 720	
S130122	Citas ministrijas vai centrālās valsts iestādes padotības iestādes	52 720	
S200000	Nerezidenti	369 576	

Skaidrojumi par:

Rindā 5140 "Ilgttermiņa uzkrātās saistības" pārskata perioda beigās iekļautajiem datiem:

Rindā 5919 "Citi nākamo periodu ieņēmumi" pārskata perioda beigās iekļautajiem datiem:

Atbildīgais finanšu darbinieks



M.Kančukova

Veidlapas aktuālās redakcijas numurs: Nr. 3

Izvēlētais redakcijas numurs: Nr. 3

3. Iestādei - atgriezts labošanai 22.02.2011 15:49:57

2. Iestādei - atgriezts labošanai 22.02.2011 15:49:57

1. Parakstīts - AFD 16.02.2011 15:43:16

Datu savākšanas pamatojums - Likuma par budžetu un finanšu vadību 30.pantā pirmā daļa dod tiesības pieprasīt šos datus

Pārskats par aizņēmumiem

Veidlapa Nr.9-1

Ministrijas, centrālās valsts iestādes, pašvaldības nosaukums Daugavpils pilsētas Izglītības pārvalde konsolidētais  
 Iestādes nosaukums \_\_\_\_\_  
 Pārskata periods: (gads) \_\_\_\_\_

KODI
90000073450
2010

Kods	Aizdevējs	Institucionālā sektora klasifikācijas kods	Mērķis	Līguma parakstīšanas datums (dd.mm.gggg)	Atmaksas termiņš (dd.mm.gggg)	% likme	Valūtas apzīmējums	Aizņēmuma līguma summa	Pārskata perioda sākums	Darījumi (+,-)				Izmaiņas, kas nav darījumi (+,-)		Valūtas kursa svārstības (+,-)		Pārskata perioda beigas (1.+3.+5. +7.+9.)		
										palielinājums (+)		samazinājums (-)		kopā	pārskata periodā	kopā	pārskata periodā		kopā	pārskata periodā
										kopā	pārskata periodā	kopā	pārskata periodā							
A	B	C	D	E	F	G	H	I	1	2	3	4	5	6	7	8	9	10		
02	Hansa Lizings	S12 30 00	Autobusa iegādei	01.11.2006	15.11.2011	fixēta	LVL	105 322	32 278	0	0	-89 437	-16 393	105 322	0	0	0	15 885		
02	Baltic Trust Bank	S12 20 00	Transportlīdzekļu Daugavpils pilsētas Izglītības pārvaldei. Berne un Jauniešu centrs "Jaunība"	15.11.2006	30.11.2011	mainīga	LVL	20 921	8 752	0	0	-16 592	-4 423	20 921	0	0	0	4 329		
09	Parc banka	S12 20 00	Viesnīcas Dzintariņš rekonstrukcijai	27.06.2002	26.06.2012	mainīga	EUR	200 000	0	0	0	-152 735	-32 616	200 000	80 460	978	459	48 243		
x	Kopā	x	x	x	x	x	x	326 243	41 030	0	0	-258 764	-53 432	326 243	80 400	978	459	68 457		

Skaidrojumi par 7. ailē "Izmaiņas, kas nav darījumi (+,-) pārskata periodā" uzrādītiem datiem:

Kods	Darījuma apraksts	Summa (Ls)
7.PAR	Saskaņā ar Valsts kontroles norādījumiem aizņēmuma pārveidums no sadaļas "Galvojumi" sadaļā "Aizņēmumi"	80 400
	Kopā	80 400

S12 20 00	x	x	x	x	x	x	x	8 752	0	0	-169 327	-37 039	220 921	80 400	978	459	52 971
S12 30 00	x	x	x	x	x	x	x	32 278	0	0	-89 437	-16 393	105 322	0	0	0	15 885
Kopā	x	x	x	x	x	x	x	41 030	0	0	-258 764	-53 432	326 243	80 400	978	459	68 457

mainīga	x	x						8 752	0	0	-169 327	-37 039	220 921	80 400	978	459	52 971
fixēta	x	x						32 278	0	0	-89 437	-16 393	105 322	0	0	0	15 885
Kopā	x	x						41 030	0	0	-258 764	-53 432	326 243	80 400	978	459	68 457

LVL	x							41 030	0	0	-106 029	-20 816	126 243	0	0	0	20 214
EUR	x							0	0	0	-152 735	-32 616	200 000	80 400	978	459	48 243
Kopā	x							41 030	0	0	-258 764	-53 432	326 243	80 400	978	459	68 457

Atbildīgais finanšu darbinieks

*Hinton* Z.Škūtīne

(latos)

Kods	Aizdevējs	Institucionālā sektora klasifikācijas kods	Mērtis	Līguma parakstīšanas datums (dd.mm.gggg)	Atmaksas termiņš (dd.mm.gggg)	% likme	Veļētas apzīmējums	Aizņēmuma līguma summa	Pārskata perioda sākuma	Darījumi (+,-)				Izmaiņas, kas nav darījumi (+,-)		Valūtas kursa svārstības (+,-)		Pārskata perioda beigās (1.+3.+5.+7.+9.)
										palielinājums (+)		samazinājums (-)		Izmaiņas, kas nav darījumi (+,-)		Valūtas kursa svārstības (+,-)		
										kopā	pārskata periodā	kopā	pārskata periodā	kopā	pārskata periodā	kopā	pārskata periodā	
A	B	C	D	E	F	G	H	I	1	2	3	4	5	6	7	8	9	10

vairospas aizdevības reākcijas numurs: Nr. 5  
 Izvēlētais redakcijas numurs: Nr. 5  
 5. Iestādei - atgriezts labošanai 27.02.2011 12:45:41  
 4. Iestādei - atgriezts labošanai 27.02.2011 12:45:41  
 3. Parakstīts - AFD 14.02.2011 11:07:28  
 2. Iestādei - atgriezts labošanai 11.02.2011 17:39:53  
 1. Parakstīts - AFD 31.01.2011 16:40:26

- 57 -

**Pārskats par budžeta izpildi**

Ministrijas, centrālās valsts iestādes, pašvaldības  
nosaukums Daugavpils pilsētas Izglītības pārvalde konsolidētais  
Budžeta iestādes nosaukums  
Pārskata periods: (gads)  
Budžeta veids  
Cita informācija

KODI
2010
pamatbudžets

(latos)

Klasifikācijas kods	Posteņa nosaukums	Likums/pilns gadam		Budžeta izpilde		izpilde pēc uzkrāšanas principa	
		likums/ pilns apstiprināts	pilns gadam ar izmaiņām	pārskata periods	iepriekšējā pārskata periodā	pārskata periods	iepriekšējā pārskata periodā
A	B	1	2	4	15	16	17
<b>I</b>	<b>IEŅĒMUMI KOPĀ</b>	<b>13 906 246</b>	<b>18 692 882</b>	<b>18 852 243</b>	<b>23 548 357</b>	<b>18 588 507</b>	<b>24 401 859</b>
2.0.	Nenodokļu ieņēmumi	0	0	0	0	1 444	0
8.0.0.0	IEŅĒMUMI NO UZŅĒMĒJDARBĪBAS UN IPAŠUMA	0	0	0	0	1 179	0
8.9.0.0	Pārējie finanšu ieņēmumi	0	0	0	0	1 179	0
8.9.2.c	Ieņēmumi no nodrošinājumiem (saubīgiem) debitora parādiem izveidoto uzkrājumu samazināšanas	0	0	0	0	1 179	0
12.0.0.0	PĀRĒJIE NENODOKĻU IEŅĒMUMI	0	0	0	0	1 179	0
12.3.0.0	Dažādi nenodokļu ieņēmumi	0	0	0	0	5	0
12.3.9.0.	Citi dažādi nenodokļu ieņēmumi	0	0	0	0	5	0
12.3.9.9.	Pārējie dažādi nenodokļu ieņēmumi, kas nav iepriekš klasificēti tajā klasifikācijā	0	0	0	0	5	0
13.0.0.0	IEŅĒMUMI NO VALSTS (PĀŠVALDĪBU) IPAŠUMA IZŅOMĀŠANAS, PĀRDOŠANAS UN NO NODOKĻU PAMATPARĀDA KAPITĀLIZĀCIJAS	0	0	0	0	260	0
13.4.0.0.	Ieņēmumi no pašvaldību kustamā īpašuma un ražas realizācijas	0	0	0	0	260	0
3.0.	MAKSAS PAKALPOJUMI UN CITI PAŠU IEŅĒMUMI	1 224 274	1 130 513	1 135 617	1 240 661	1 150 058	1 290 924
21.3.0.0.	Ieņēmumi no budžeta iestāžu sniegtajiem maksas pakalpojumiem un citi pašu ieņēmumi	1 224 274	1 129 086	1 132 503	1 182 044	1 118 672	1 159 372
21.3.5.0.	Maksas par izglītības pakalpojumiem	0	0	749 121	743 073	751 921	743 887
21.3.5.1.	Mācību maksas	0	0	0	0	0	15 269
21.3.5.2.	Ieņēmumi no veltītu maksām	0	0	735 223	711 749	738 041	712 546
21.3.5.9	Pārējie ieņēmumi par izglītības pakalpojumiem	0	0	13 898	16 055	13 880	16 072
21.3.7.0.	Ieņēmumi par dokumentu izsniegšanu un kanclerijas pakalpojumiem	0	0	3 456	188	2 800	179
21.3.7.9.	Ieņēmumi par pārējo dokumentu izsniegšanu un pārējiem kanclerijas pakalpojumiem	0	0	3 456	188	2 800	179
21.3.8.0	Ieņēmumi par nomu un īri	0	0	68 750	106 151	57 923	88 307
21.3.8.1.	Ieņēmumi par telpu nomu	0	0	57 370	94 444	49 865	82 386
21.3.8.2.	Ieņēmumi par vienību pakalpojumiem	0	0	11 380	11 469	8 060	5 683
21.3.8.9	Pārējie ieņēmumi par nomu un īri	0	0	0	238	0	238
21.3.9.0.	Ieņēmumi par pārējiem budžeta iestāžu sniegtajiem maksas pakalpojumiem	0	0	311 176	332 632	306 026	326 999
21.3.9.3	Ieņēmumi par biļešu realizāciju	0	0	30	97	24	97
21.3.9.4	Ieņēmumi par dzīvokļu un komunālajiem pakalpojumiem	0	0	22 474	0	22 735	0
21.3.9.9	Citi ieņēmumi par maksas pakalpojumiem	0	0	288 672	332 535	283 267	326 902
21.4.0.0.	Pārējie 21.3.0.0 grupā neklasificētie budžeta iestāžu ieņēmumi par budžeta iestāžu sniegtajiem maksas pakalpojumiem un citi pašu ieņēmumi	0	1 427	3 114	58 617	31 386	131 552
21.4.9.0.	Citi iepriekš neklasificētie maksas pakalpojumi un pašu ieņēmumi	0	0	3 114	58 617	31 386	131 552
21.4.9.1	inventarizācijas konstatētie pārpalikumi	0	0	0	0	28 272	7 606
21.4.9.2	Ieņēmumi no nāvēģu veidņu saņemtajām materiālaļām vērtībām	0	0	0	0	0	66 294
21.4.9.9	Pārējie iepriekš neklasificētie pašu ieņēmumi	0	0	3 114	58 617	3 114	57 652
4.0.	ĀRVALSTU FINANŠU PALĪDZĪBA	0	7 419	7 419	18 382	14 185	31 321
4.2.	ĀRVALSTU FINANŠU PALĪDZĪBA IESTĀDES IEŅĒMUMOS	0	7 419	7 419	18 382	14 185	31 321
21.1.0.0.	Budžeta iestādes ieņēmumi no ārvalstu finanšu palīdzības	0	7 419	7 419	18 382	14 185	31 321
21.1.9.0.	Ieņēmumi no citu Eiropas Savienības politisku instrumentu līdzfinansēto projektu un pasākumu īstenošanas un citu valstu finanšu palīdzības programmu īstenošanas	0	0	7 419	18 382	14 185	31 321
21.1.9.2	Ieņēmumi no citu valstu finanšu palīdzības programmu īstenošanas	0	0	7 419	18 382	14 185	31 321
5.0.	Transferi	6 083 421	8 937 380	9 132 381	12 700 659	8 866 277	12 700 855
18.0.0.0.	VALSTS BUDŽETA TRANSFERTI	6 083 421	8 937 380	9 132 381	12 700 659	8 866 277	12 700 855
18.6.0.0.	Pašvaldību budžeta saņemtie uzturēšanas izdevumu transferi no valsts budžeta	0	0	8 465 896	10 868 635	8 435 251	10 868 831
18.6.1.0	Pašvaldību budžeta saņemtie valsts budžeta dotācijas	0	0	20 766	385 863	20 766	385 863
18.6.2.0	Pašvaldību budžeta saņemtie valsts budžeta mērķdotācijas	0	0	8 413 925	10 482 772	8 412 517	10 482 772
18.6.3.0.	Pašvaldību budžeta saņemtie uzturēšanas izdevumu transferi ārvalstu finanšu palīdzības projektu īstenošanai no valsts budžeta iestādēm	0	0	31 205	0	1 968	0
18.6.9.0.	Pārējie pašvaldību budžeta saņemtie valsts budžeta iestāžu uzturēšanas izdevumu transferi	0	0	0	0	0	196
18.8.0.0.	Pašvaldību budžeta saņemtie valsts budžeta transferi Eiropas Savienības struktūrfondu finansēto projektu īstenošanai	0	0	666 485	1 832 024	431 026	1 832 024
18.8.1.0.	Ieņēmumi par Eiropas Savienības struktūrfondu finansēto daļu projektu īstenošanai	0	0	664 762	1 744 967	429 941	1 744 967
18.8.1.1.	Uzturēšanas izdevumu transferi pašvaldību budžetā par Eiropas Savienības struktūrfondu finansēto daļu projektu	0	0	660 502	100 553	429 941	100 553
18.8.1.2.	Kapitālo izdevumu transferi pašvaldību budžetā par Eiropas Savienības struktūrfondu finansēto daļu projektu īstenošanai	0	0	4 260	1 644 414	0	1 644 414
18.8.2.0.	Ieņēmumi par valsts budžeta finansējuma daļu Eiropas Savienības struktūrfondu finansēto projektu īstenošanai	0	0	1 723	87 057	1 085	87 057
18.8.2.1.	Uzturēšanas izdevumu transferi pašvaldību budžetā par valsts budžeta līdzfinansēšanas maksājuma daļu Eiropas Savienības struktūrfondu finansēto projektu īstenošanai	0	0	1 573	0	1 085	0
18.8.2.2.	Kapitālo izdevumu transferi pašvaldību budžetā par valsts budžeta finansējuma daļu Eiropas Savienības struktūrfondu finansēto projektu īstenošanai	0	0	150	87 057	0	87 057
7.0.	DOTĀCIJA NO VISPĀRĒJIEM IEŅĒMUMIEM	8 598 551	8 617 570	8 576 826	9 588 655	8 556 543	10 378 759
21.7.0.0.	Dotācija no vispārējiem ieņēmumiem	8 598 551	8 617 570	8 576 826	9 588 655	8 556 543	10 378 759
21.7.1.0.	Vispārējā iekšējā sadalītā dotācija no vispārējiem ieņēmumiem	8 598 551	8 617 570	8 576 826	9 588 655	8 556 543	10 378 759
<b>II.</b>	<b>IZDEVUMI KOPĀ</b>	<b>18 998 083</b>	<b>18 782 952</b>	<b>18 599 062</b>	<b>23 485 581</b>	<b>17 870 027</b>	<b>20 930 718</b>
1.0.	Uzturēšanas izdevumi	15 483 843	15 167 725	15 004 249	21 608 755	16 896 208	19 984 243
1.1.	Kapitālo izdevumi (1000+2000)	15 126 357	17 741 633	17 579 971	21 479 268	16 468 702	19 856 026
1000.	Atrīdāts	11 642 664	14 024 204	13 986 163	17 734 811	12 827 846	15 949 932
1100.	Aizdevumi	0	0	11 250 646	14 236 343	10 355 168	12 869 933
1110.	Mācību atbalsta	0	0	10 796 639	13 888 200	10 149 503	12 437 373
1119.	Pārējo darbinieku mācību atbalsta	0	0	10 796 639	13 888 200	10 149 503	12 437 373
1140.	Pienākums un prēmijas	0	0	431 523	333 875	205 585	432 274
1141.	Pienākums par taksu darbu	0	0	96 039	96 261	73 021	79 724
1142.	Pienākums par virsstundu darbu	0	0	21 674	16 554	13 935	14 185

1145	Piemaksa par darbu tpašos apstākļos, speciāls piemaksa	0	0	128 903	13 218	16 072	45 348
1147	Piemaksa par papildu darbu	0	0	184 907	114 081	102 557	139 778
1148	Premijas, naudas balvas un materiāla stimulešana	0	0	0	0	0	340
1149	Piemaksa par vadības līgumiem un pārējo piemaksa	0	0	0	93 761	0	152 899
1150	Atalgojumu fiziskajām personām uz tiesiskās attiecības regulējošu dokumentu pamata	0	0	22 484	14 268	80	286
1200	Darba devēja valsts sociālās apdrošināšanas obligātās iemaksas, sociāla rakstura pabalsti un kompensācijas	0	0	2 735 517	3 498 468	2 472 678	3 079 999
1210	Darba devēja valsts sociālās apdrošināšanas obligātās iemaksas	0	0	2 732 516	3 381 514	2 472 678	2 963 354
1220	Darba devēja sociāla rakstura pabalsti, kompensācijas un citi maksājumi	0	0	3 001	116 954	0	116 645
1221	Darba devēja sociāla rakstura pabalsti un kompensācijas, no kuriem aprēķina ienākuma nodokli un valsts sociālās apdrošināšanas obligātās iemaksas	0	0	1 384	116 954	0	116 645
1228	Darba devēja sociāla rakstura pabalsti un kompensācijas, no kā neaprēķina ienākuma nodokli, un valsts sociālās apdrošināšanas obligātās iemaksas	0	0	1 617	0	0	0
2000	Preces un pakalpojumi	3 483 693	3 717 449	3 593 808	3 744 457	3 640 856	3 906 094
2100	Komandējumi un dienesta braucieni	0	0	24 598	50 027	25 094	47 786
2110	Iekšzemes komandējumi un dienesta braucieni	0	0	3 063	25 823	3 065	26 066
2111	Dienas nauda	0	0	1 549	12 102	1 549	12 260
2112	Pārējie komandējumu un dienesta braucienus izdevumi	0	0	1 514	13 721	1 516	13 806
2120	Ārvalstu komandējumi un dienesta braucieni	0	0	21 535	24 204	22 029	21 720
2121	Dienas nauda	0	0	5 762	8 331	6 137	7 683
2122	Pārējie komandējumu izdevumi	0	0	15 773	15 873	15 892	14 037
2200	Pakalpojumi	0	0	2 212 143	2 307 382	1 900 579	1 975 607
2210	Pasta, telefona un citi sakaru pakalpojumi	0	0	58 390	57 731	52 216	54 656
2219	Pārējie sakaru pakalpojumi	0	0	58 390	57 731	52 216	54 656
2220	Izdevumi par komunālajiem pakalpojumiem	0	0	1 817 828	1 933 041	1 471 515	1 614 798
2221	Izdevumi par apkuri	0	0	1 329 223	1 457 104	1 084 493	1 226 601
2222	Izdevumi par ūdeni un kanalizāciju	0	0	158 813	157 486	126 760	127 697
2223	Izdevumi par elektroenerģiju	0	0	329 790	318 451	260 562	260 456
2229	Izdevumi par pārējiem komunālajiem pakalpojumiem	0	0	0	0	0	44
2230	Iestādes administratīvie izdevumi un ar iestādes darbības nodrošināšanu saistītie izdevumi	0	0	38 396	33 993	33 431	36 669
2231	Administratīvie izdevumi un sabiedriskās attiecības, kuru: un semināru organizācija	0	0	5 461	6 634	3 217	5 074
2234	Normatīvajos aktos noteiktie darba devēja veselības izdevumi darba ņēmējiem	0	0	15 194	17 056	14 247	17 416
2236	Bankas komisija, pakalpojumi	0	0	0	30	0	30
2239	Pārējie iestādes administratīvie izdevumi un ar iestādes darbības nodrošināšanu saistītie pakalpojumi	0	0	17 741	10 273	15 967	14 149
2240	Remontdarbi un iestāžu uzturēšanas pakalpojumi (izņemot ēku, būvju un ceļu kapitālo remontu)	0	0	217 604	221 933	274 772	202 063
2241	Ēku, būvju un telpu remonts	0	0	18 532	19 188	110 437	37 077
2242	Transportlīdzekļu uzturēšana un remonts	0	0	10 962	8 736	10 006	8 830
2243	Iekārtas, inventāra un aparātūras remonts, tehniskā apkalpošana	0	0	83 968	88 978	68 110	61 562
2244	Ēku, būvju un telpu uzturēšana	0	0	87 640	79 169	73 571	68 894
2245	Transportlīdzekļu valsts obligātās civiltiesiskās apdrošināšanas prēmijas	0	0	3 182	5 311	3 618	4 552
2249	Pārējie remontdarbu un iestāžu uzturēšanas pakalpojumi	0	0	13 320	20 551	9 030	21 148
2250	Informācijas tehnoloģiju pakalpojumi	0	0	10 867	7 718	9 104	7 615
2251	Informācijas sistēmas uzturēšana	0	0	10 867	7 718	9 104	7 615
2260	Īre un noma	0	0	51 409	34 562	41 705	37 662
2261	Ēku, telpu īre un noma	0	0	20 588	21 126	10 793	25 086
2262	Transportlīdzekļu noma	0	0	24 439	7 572	24 527	6 571
2263	Zemes noma	0	0	5 983	5 116	6 037	5 076
2264	Iekārtu un inventāru īre un noma	0	0	399	748	348	908
2269	Pārējā noma	0	0	0	0	0	21
2270	Citi pakalpojumi	0	0	17 649	18 404	17 536	22 144
2278	Iestādes iekārtu kolektīvo pasākumu organizācijas izdevumi	0	0	156	400	130	500
2279	Pārējie iepriekš neklasificētie pakalpojumu veidi	0	0	17 493	17 904	17 406	21 644
2300	Krājumi, materiāli, energoresursi, preces, biroja preces un inventārs, kuru neuzskaita kodā 5000	0	0	1 338 751	1 356 110	1 128 554	1 126 654
2310	Biroja preces un inventārs	0	0	102 307	122 770	113 967	90 203
2311	Biroja preces	0	0	35 080	27 458	24 834	26 008
2312	Inventārs	0	0	60 797	94 322	86 142	62 606
2313	Speciāli	0	0	6 430	990	2 991	1 589
2320	Kurināmais un enerģētiskie materiāli	0	0	48 528	44 914	38 620	43 533
2321	Kurināmais	0	0	10 783	6 585	8 246	8 083
2322	Degviela	0	0	37 745	36 453	30 328	35 021
2329	Pārējie enerģētiskie materiāli	0	0	1 876	1 876	46	429
2340	Zāles, ķimikālijas, laboratorijas preces, medicniskās ierīces, medicniskie instrumenti, laboratorijas darbnīci un to uzturēšana	0	0	8 403	9 766	8 681	8 482
2341	Zāles, ķimikālijas, laboratorijas preces	0	0	8 403	9 766	8 681	8 482
2350	Karēji remonta un iestāžu uzturēšanas materiāli	0	0	174 228	156 526	139 304	125 736
2360	Valsts un pašvaldību aprūpe un apkārtē esošo personu uzturēšana	0	0	979 938	989 453	800 565	815 792
2361	Mūkstais inventārs	0	0	11 717	29 258	15 705	36 949
2362	Virtuves inventārs, trauki un paldas piederumi	0	0	9 527	13 689	4 665	11 478
2363	Edināšanas izdevumi	0	0	958 694	946 506	780 193	767 365
2370	Mācību līdzekļi un materiāli	0	0	25 347	32 681	19 741	32 493
2390	Pārējās preces	0	0	0	0	7 676	10 395
2400	Izdevumi periodikas iegādei	0	0	3 743	656	116	348
2500	Budžeta iestāžu nodokļu maksājumi	0	0	14 573	30 282	586 513	755 699
2510	Budžeta iestāžu nodokļu maksājumi	0	0	14 573	30 282	586 513	755 699
2512	Budžeta iestāžu pierienotās vārtības nodokļa maksājumi	0	0	14 096	29 346	586 037	754 762
2513	Budžeta iestāžu nekustamā īpašuma nodokļa (t.sk. zemes nodokļa parāda) maksājumi budžētā	0	0	477	936	476	937
4000	1.2. Procentu izdevumi	4 139	3 706	3 456	8 227	3 456	8 227
4200	Procentu maksājumi iekšzemes kredītiestādēm	0	0	3 456	8 227	3 456	8 227
4240	Budžeta aizņēmumu procentu maksājumi	0	0	1 579	4 174	1 579	4 174
4250	Budžeta iestāžu ārējais procentu maksājumi	0	0	1 877	4 053	1 877	4 053
6000	1.3. Substārijas, dotācijas un sociālie pabalsti (3000+6000)	353 347	422 366	420 822	121 260	424 050	119 992
6000	Sociālie pabalsti	353 347	422 366	420 822	121 260	424 050	119 992
6400	Pārējie klasifikācijā neminētie maksājumi iedzīvotājiem natūrā un kompensācijas	0	0	420 822	121 260	424 050	119 992
2.0.	Kapitālie izdevumi (5000+9000)	512 040	615 227	594 813	1 876 796	895 044	937 831
2.1.	Pamatkapitāla veidošana	512 040	615 227	594 813	1 876 796	895 044	937 831
5000	Pamatkapitāla veidošana	512 040	615 227	594 813	1 876 796	895 044	937 831
5100	Nemateriālie ieguldījumi	0	0	0	0	2 777	2 311
5120	Licences, koncesijas un patenti, preču zīmes un līdzīgas tiesības	0	0	0	0	2 777	2 311
5121	Datorprogrammas	0	0	0	0	2 749	2 272
5129	Pārējās licences, koncesijas un patenti, preču zīmes un līdzīgas tiesības	0	0	0	0	28	39
5200	Farmāciskie līdzekļi	0	0	594 813	1 876 796	892 267	935 520
5210	Zeme, ēkas un būves	0	0	0	0	542 908	473 753
5211	Darbojama ēka	0	0	0	0	4 265	5 096
5212	Nodrojamā ēka	0	0	0	0	494 894	434 849
5213	Transporta būves	0	0	0	0	41	649

- 59 -

5214	Zeme zem tām un būvēm	0	0	0	0	1 592	0
5218	Celma un būves	0	0	0	0	41 791	34 419
5219	Pārējie nekustamie īpašumi	0	0	0	0	325	740
5220	Tehnoloģiska iekārtas un mašīnas	0	0	0	0	31 369	31 027
5230	Pārējie pamatlīdzekļi	0	0	152 723	224 361	317 964	332 116
5231	Transportlīdzekļi	0	0	12 063	28 976	30 671	32 567
5232	Saimniecības pamatlīdzekļi	0	0	22 974	118 675	45 949	42 465
5233	Bibliotēku krājumi	0	0	77 357	58 009	69 938	63 174
5238	Datortehnika, sakaru un citas biroja tehnika	0	0	18 436	8 016	67 447	66 974
5239	Pārējie iepirkto neklasificētie pamatlīdzekļi	0	0	21 893	10 685	103 959	126 936
5240	Pamatlīdzekļu izveidošana un nepabeigtā būvniecība	0	0	0	0	0	95 183
5250	Kapitālais remonts un rekonstrukcija	0	0	442 090	1 652 435	0	0
5260	Bioloģiskie un pazemes aktīvi	0	0	0	0	26	1 441
5269	Pārējie bioloģiskie un lauksaimniecības aktīvi	0	0	0	0	26	1 441
3.0.	Pārējie izdevumi, kas veidojas pēc uzkrāšanas principa un nav klasificēti iepriekš	0	0	0	0	78 775	8 639
8000	Dažādi izdevumi, kas veidojas pēc uzkrāšanas principa un nav klasificēti iepriekš	0	0	0	0	78 775	8 639
8200	Zaudējumi no valsts kursa svārstībām attiecībā uz budžeta iestāžu sniegtajiem maksas pakalpojumiem un citiem pašu īpašuma līdzekļiem	0	0	0	0	459	287
8500	Izdevumi no ļaunbūtu debitoru parādu norakstīšanas	0	0	0	0	78 019	963
8900	Pārējie iepriekš neuzskaitītie budžeta izdevumi, kas veidojas pēc uzkrāšanas principa un nav uzskaitīti kodos 8100, 8200, 8300, 8400, 8500 un 8600	0	0	0	0	297	7 389
01.000	Vispārējie valdības dienesti	1 726	1 726	1 579	4 174	1 579	4 174
1.0.	Uzturēšanas izdevumi	1 726	1 726	1 579	4 174	1 579	4 174
1.2.	Procentu izdevumi	1 726	1 726	1 579	4 174	1 579	4 174
4000	Procentu izdevumi	1 726	1 726	1 579	4 174	1 579	4 174
4200	Procentu maksājumi iekšzemes kredītiestādēm	0	0	1 579	4 174	1 579	4 174
4240	Budžeta aizņēmumu procentu maksājumi	0	0	1 579	4 174	1 579	4 174
01.700	Vispārējās valdības sektora (valsts un pašvaldības) parādu darījumi	1 726	1 726	1 579	4 174	1 579	4 174
1.0.	Uzturēšanas izdevumi	1 726	1 726	1 579	4 174	1 579	4 174
1.2.	Procentu izdevumi	1 726	1 726	1 579	4 174	1 579	4 174
4000	Procentu izdevumi	1 726	1 726	1 579	4 174	1 579	4 174
4200	Procentu maksājumi iekšzemes kredītiestādēm	0	0	1 579	4 174	1 579	4 174
4240	Budžeta aizņēmumu procentu maksājumi	0	0	1 579	4 174	1 579	4 174
09.000	Izglītība	15 994 157	18 781 226	18 597 483	23 481 377	17 868 448	20 926 541
1.0.	Uzturēšanas izdevumi	15 482 117	18 165 999	18 002 670	21 604 581	16 894 629	19 980 071
1.1.	Kārtējie izdevumi (1000+2000)	15 126 357	17 741 653	17 579 971	21 479 268	16 468 702	19 856 026
1000	Atdarība	11 642 064	14 024 204	13 986 163	17 734 811	12 827 846	15 949 932
1100	Atalgojums	0	0	11 250 646	14 236 343	10 355 168	12 869 933
1110	Mēneša amatlīga	0	0	10 796 639	13 888 200	10 149 503	12 437 373
1119	Pārējo darbinieku mēneša amatlīga	0	0	10 796 639	13 888 200	10 149 503	12 437 373
1140	Piemaksas un pirmsijas	0	0	431 523	333 875	205 585	432 274
1141	Piemaksa par nakts darbu	0	0	96 039	96 261	73 021	79 724
1142	Piemaksa par virsstundu darbu	0	0	21 674	16 554	13 935	14 185
1145	Piemaksa par darbu īpašos apstākļos, speciāla piemaksa	0	0	128 903	13 218	16 072	45 348
1147	Piemaksa par papildu darbu	0	0	184 907	114 081	102 557	139 778
1148	Pirmsijas, naudas balvas un materiāli atzinības	0	0	0	0	0	340
1149	Piemaksas par valdības īpašiem un pārējis piemaksas	0	0	0	93 761	0	152 899
1150	Atalgojumi fiziskajiem personām uz tiesiskās attiecības regulējošu dokumentu pamata	0	0	22 484	14 268	80	286
1200	Darba devēja valsts sociālās apdrošināšanas obligātās iemaksas, sociāla rakstura pabalsti un kompensācijas	0	0	2 735 517	3 498 468	2 472 678	3 079 999
1210	Darba devēja valsts sociālās apdrošināšanas obligātās iemaksas	0	0	2 732 516	3 381 514	2 472 678	2 963 354
1220	Darba devēja sociāla rakstura pabalsti, kompensācijas un citi maksājumi	0	0	3 001	116 954	0	116 645
1221	Darba devēja sociāla rakstura pabalsti un kompensācijas, no kuriem aprēķins ienākuma nodokli un valsts sociālās apdrošināšanas obligātās iemaksas	0	0	1 384	116 954	0	116 645
1228	Darba devēja sociāla rakstura pabalsti un kompensācijas, no kā neapņēma ienākuma nodokli, un valsts sociālās apdrošināšanas obligātās iemaksas	0	0	1 617	0	0	0
2000	Procesu pakalpojumi	3 483 693	3 717 449	3 593 808	3 744 457	3 640 856	3 906 094
2100	Komandējumi un dienesta braucieni	0	0	24 598	50 027	25 094	47 786
2110	Iekšzemes komandējumi un dienesta braucieni	0	0	3 063	25 823	3 065	26 066
2111	Dienas nauda	0	0	1 549	12 102	1 549	12 260
2112	Pārējie komandējumi un dienesta braucēju izdevumi	0	0	1 514	13 721	1 516	13 806
2120	Ārvalstu komandējumi un dienesta braucieni	0	0	21 535	24 204	22 029	21 720
2121	Dienas nauda	0	0	5 762	8 331	6 137	7 683
2122	Pārējie komandējumu izdevumi	0	0	15 773	15 873	15 892	14 037
2200	Pakalpojumi	0	0	2 212 143	2 307 382	1 900 579	1 975 607
2210	Pasta, telefona un citi sakaru pakalpojumi	0	0	58 390	57 731	52 216	54 656
2219	Pārējie sakaru pakalpojumi	0	0	58 390	57 731	52 216	54 656
2220	Izdevumi par komunālajiem pakalpojumiem	0	0	1 817 828	1 933 041	1 471 815	1 614 798
2221	Izdevumi par apkuri	0	0	1 329 223	1 457 104	1 084 493	1 226 601
2222	Izdevumi par ūdeni un kanalizāciju	0	0	158 813	157 486	126 760	127 697
2223	Izdevumi par elektroenerģiju	0	0	329 790	318 451	260 562	260 456
2229	Izdevumi par pārējiem komunālajiem pakalpojumiem	0	0	0	0	0	44
2230	Iestādes administratīvie izdevumi un ar iestādes darbības nodrošināšanu saistītie izdevumi	0	0	38 396	33 993	33 431	36 669
2231	Administratīvie izdevumi un sabiedriskās attiecības, kuru un semināru organizēšana	0	0	5 461	6 634	3 217	5 074
2234	Normatīvajos aktos noteiktie darba devēja veselības izdevumi darba ņēmējiem	0	0	15 194	17 056	14 247	17 416
2236	Bankas komisija, pakalpojumi	0	0	0	30	0	30
2239	Pārējie iestādes administratīvie izdevumi un ar iestādes darbības nodrošināšanu saistītie pakalpojumi	0	0	17 741	10 273	15 967	14 149
2240	Remontdarbi un iestāžu uzturēšanas pakalpojumi (izņemot ēku, būvju un ceļu kapitālo remontu)	0	0	217 604	221 933	274 772	202 063
2241	Ēku, būvju un telpu remonts	0	0	18 532	19 188	110 437	37 077
2242	Transportlīdzekļu uzturēšana un remonts	0	0	10 962	8 736	10 006	8 830
2243	Iekārtas, inventārs un aparāturas remonts, tehniskā apkalpošana	0	0	83 968	88 978	68 110	61 562
2244	Ēku, būvju un telpu uzturēšana	0	0	87 640	79 169	73 571	68 894
2245	Transportlīdzekļu valsts obligātās civiltiesiskās apdrošināšanas pirmsijas	0	0	3 182	5 311	3 618	4 552
2249	Pārējie remontdarbi un iestāžu uzturēšanas pakalpojumi	0	0	13 320	20 551	9 030	21 148
2250	Informācijas tehnoloģiju pakalpojumi	0	0	10 867	7 718	9 104	7 615
2251	Informācijas sistēmas uzturēšana	0	0	10 867	7 718	9 104	7 615
2260	Īre un noma	0	0	51 409	34 562	41 705	37 662
2261	Ēku, telpu īre un noma	0	0	20 588	21 126	10 793	25 086
2262	Transportlīdzekļu noma	0	0	24 439	7 572	24 527	6 571
2263	Zemes noma	0	0	5 983	5 116	6 037	5 076
2264	Iekārtu un inventāra īre un noma	0	0	399	748	348	908
2269	Pārēji noma	0	0	0	0	0	21
2270	Citi pakalpojumi	0	0	17 649	18 404	17 536	22 144
2278	Iestādes iekšējo kolektīvo pasākumu organizēšanas izdevumi	0	0	156	500	130	500
2279	Pārējie iepriekš neklasificētie pakalpojuma veidi	0	0	17 493	17 904	17 406	21 644



2300	Krājumi, materiāli, energoresursi, preces, biroja preces un inventārs, kuras neuzskaita kodā 5000	0	0	1 338 751	1 356 110	1 128 554	1 126 654
2310	Biroja preces un inventārs	0	0	102 307	122 770	113 967	90 203
2311	Biroja preces	0	0	35 080	27 458	24 834	26 008
2312	Inventārs	0	0	60 797	94 322	86 142	62 606
2313	Speciāli	0	0	6 430	990	2 991	1 589
2320	Kurināmais un enerģētiskie materiāli	0	0	48 528	44 914	38 620	43 533
2321	Kurināmais	0	0	10 783	6 583	8 246	8 083
2322	Degviela	0	0	37 745	36 453	30 328	35 021
2329	Pārējie enerģētiskie materiāli	0	0	0	1 876	46	429
2340	Zāles, ķīmikālijas, laboratorijas preces, medicniskās ierīces, medicniskie instrumenti, laboratorijas darītnes un to uzturēšana	0	0	8 403	9 766	8 681	8 482
2341	Zāles, ķīmikālijas, laboratorijas preces	0	0	8 403	9 766	8 681	8 482
2350	Kārteju remonta un iestāžu uzturēšanas materiāli	0	0	174 228	156 526	139 304	125 756
2360	Valsts un pašvaldību sprūpē un apgrīdē esošu personu uzturēšana	0	0	979 938	989 453	800 565	815 792
2361	Mākslīstais inventārs	0	0	11 717	29 258	15 705	36 949
2362	Vērtnes inventārs, trauki un galda piederumi	0	0	9 527	13 689	4 665	11 478
2363	Ēdināšanas izdevumi	0	0	958 694	946 506	780 195	767 365
2370	Mācību līdzekļi un materiāli	0	0	25 347	32 681	19 741	32 493
2390	Pārējas preces	0	0	0	0	7 676	10 395
2400	Izdevumi periodikas izpildei	0	0	3 743	656	116	348
2500	Budžeta iestāžu nodokļu maksājumi	0	0	14 573	30 282	586 513	755 699
2510	Budžeta iestāžu nodokļu maksājumi	0	0	14 573	30 282	586 513	755 699
2512	Budžeta iestāžu pievienotās vērtības nodokļa maksājumi	0	0	14 096	29 346	586 037	754 762
2513	Budžeta iestāžu nekustamā īpašuma nodokļa (t.sk. zemes nodokļa parāda) maksājumi budžētā	2 413	1 980	477	936	476	937
1.2	Procentu izdevumi	2 413	1 980	1 877	4 053	1 877	4 053
4000	Procentu izdevumi	2 413	1 980	1 877	4 053	1 877	4 053
4200	Procentu maksājumi iekšzemes kredītiestādēm	0	0	1 877	4 053	1 877	4 053
4250	Budžeta iestāžu ārējās procentu maksājumi	0	0	1 877	4 053	1 877	4 053
1.3	Subsīdijas, dotācijas un sociālie pabalsti (3000+6000)	353 347	422 366	420 822	121 260	424 050	119 992
6000	Sociālie pabalsti	353 347	422 366	420 822	121 260	424 050	119 992
6400	Pārējie klasifikācija neparādītie maksājumi iedzīvotājiem nodotā un kompensācijas	0	0	420 822	121 260	424 050	119 992
2.0	Kapitālās izdevumi (3000+9000)	512 040	615 227	594 813	1 876 796	895 044	937 831
2.1	Parātkapitālās veidošana	512 040	615 227	594 813	1 876 796	895 044	937 831
5000	Parātkapitālās veidošana	512 040	615 227	594 813	1 876 796	895 044	937 831
5100	Nemateriālie ieguldījumi	0	0	0	0	2 777	2 311
5120	Licences, koncesijas un patenti, preču zīmes un līdzīgas tiesības	0	0	0	0	2 777	2 311
5121	Datorprogrammas	0	0	0	0	2 749	2 272
5129	Pārējās licences, koncesijas un patenti, preču zīmes un tamlīdzīgas tiesības	0	0	0	0	28	39
5200	Famulīdzekļi	0	0	594 813	1 876 796	892 267	935 520
5210	Zeme, ēkas un būves	0	0	0	0	542 908	475 753
5211	Darbojāmās ēkas	0	0	0	0	4 263	5 096
5212	Nedzīvojamās ēkas	0	0	0	0	494 894	434 849
5213	Transporta būves	0	0	0	0	41	649
5214	Zeme zem ēkām un būvēm	0	0	0	0	1 592	0
5218	Celmes un būves	0	0	0	0	41 791	34 419
5219	Pārējās nekustamās īpašuma	0	0	0	0	325	740
5220	Tehnoloģiskās iekārtas un mašīnas	0	0	0	0	31 369	31 027
5230	Pārējie pamatlīdzekļi	0	0	152 723	224 361	317 964	332 116
5231	Transportlīdzekļi	0	0	12 063	28 976	30 671	32 567
5232	Saimniecības pamatlīdzekļi	0	0	22 974	118 673	45 949	42 465
5233	Bibliotēku krājumi	0	0	77 357	38 009	69 938	63 174
5238	Datortika, sakaru un cita biroja tehnika	0	0	18 436	8 016	67 447	66 974
5259	Pārējie iepirkēji neklasificētie pamatlīdzekļi	0	0	21 893	10 683	103 959	126 936
5240	Pamatlīdzekļu izveidošana un nepabeigta būvniecība	0	0	0	0	0	95 183
5250	Kapitālās remonta un rekonstrukcijas	0	0	442 090	1 652 435	0	0
5260	Bioloģiskie un pazemes aktīvi	0	0	0	0	26	1 441
5269	Pārējie bioloģiskie un lauksaimniecības aktīvi	0	0	0	0	26	1 441
3.0	Pārējie izdevumi, kas veidojas pēc uzkrāšanas principa un nav klasificēti iepriekš	0	0	0	0	78 775	8 639
8000	Dažādi izdevumi, kas veidojas pēc uzkrāšanas principa un nav klasificēti iepriekš	0	0	0	0	78 775	8 639
8200	Zaudējumi no valdības kursa svārstībām attiecībā uz budžeta iestāžu sniegtajiem maksas pakalpojumiem un citiem pašu ieguvumu līdzekļiem	0	0	0	0	459	287
8600	Izdevumi no ļaunbūgo debitoru parādu norakstīšanas	0	0	0	0	78 019	963
8900	Pārējie iepirkēji neuzskaitītie budžeta izdevumi, kas veidojas pēc uzkrāšanas principa un nav uzskaitīti kodus 8100, 8200, 8300, 8400, 8500 un 8600	0	0	0	0	297	7 389
09.100	Firmitātes izdevumi (ISCED-97.0. Īstenošana)	5 949 337	6 501 660	6 491 902	8 423 931	6 068 883	6 557 028
1.0	Uzturēšanas izdevumi	5 828 077	6 301 091	6 291 828	7 031 422	5 917 364	6 436 751
1.1	Krājnie izdevumi (1000+2000)	5 828 077	6 301 091	6 291 828	7 031 422	5 917 364	6 436 751
1000	Atbūve	4 181 785	4 535 756	4 535 756	5 318 953	4 182 685	4 783 020
1100	Atalgojums	0	0	3 658 893	4 291 849	3 379 136	3 859 517
1110	Mēneša amatlāja	0	0	3 456 212	4 138 332	3 246 996	3 662 231
1119	Pārējo darbinieku mēneša amatlāja	0	0	3 456 212	4 138 332	3 246 996	3 662 231
1140	Piemaksa par priekšdarbu	0	0	202 681	143 067	132 140	197 286
1141	Piemaksa par naktis darbu	0	0	58 938	56 301	62 515	64 072
1142	Piemaksa par virsstundu darbu	0	0	12 024	8 349	11 725	11 378
1145	Piemaksa par darbu īpašos apstākļos, speciālas piemaksas	0	0	38 044	12 529	0	0
1147	Piemaksa par papildu darbu	0	0	93 675	42 624	57 900	94 154
1149	Piemaksa par vadības īpašumiem un pārējās piemaksas	0	0	0	23 264	0	27 682
1150	Atalgojums fiziskajām personām uz tiesiskās atbilstības regulējumu dokumentu pamata	0	0	0	10 450	0	0
1200	Darba devēja valsts sociālās apdrošināšanas obligātās iemaksas, sociālā rakstura pabalsti un kompensācijas	0	0	876 863	1 027 104	803 549	923 503
1210	Darba devēja valsts sociālās apdrošināšanas obligātās iemaksas	0	0	876 143	1 008 830	803 549	905 229
1220	Darba devēja sociālā rakstura pabalsti, kompensācijas un citi maksājumi	0	0	720	18 274	0	18 274
1221	Darba devēja sociālā rakstura pabalsti un kompensācijas, no kuriem aprēķina iemaksu nodokli un valsts sociālās apdrošināšanas obligātās iemaksas	0	0	60	18 274	0	18 274
1228	Darba devēja sociālā rakstura pabalsti un kompensācijas, no kā neaprēķina iemaksu nodokli, un valsts sociālās apdrošināšanas obligātās iemaksas	0	0	660	0	0	0
2000	Proces un pakalpojumi	1 646 292	1 765 335	1 756 072	1 712 469	1 734 679	1 653 731
2100	Komandējumi un dienesta braucieni	0	0	12 661	12	12 661	14
2110	Iekšzemes komandējumi un dienesta braucieni	0	0	396	12	396	14
2111	Dienas nauda	0	0	96	0	96	0
2112	Pārējie komandējumu un dienesta braucien izdevumi	0	0	300	12	300	14
2120	Ārvalstu komandējumi un dienesta braucieni	0	0	12 265	0	12 265	0
2121	Dienas nauda	0	0	2 629	0	2 629	0
2122	Pārējie komandējumu izdevumi	0	0	9 636	0	9 636	0
2200	Pakalpojumi	0	0	850 703	836 380	740 109	694 732
2210	Pašta, telefona un citi sakaru pakalpojumi	0	0	14 527	13 766	10 735	12 916

2219	Pārējie sakaru pakalpojumi	0	0	14 527	13 766	10 735	12 916
2220	Izdevumi par komunālajiem pakalpojumiem	0	0	742 216	727 261	615 215	596 425
2221	Izdevumi par apkuri	0	0	528 181	542 461	445 099	445 474
2222	Izdevumi par ūdeni un kanalizāciju	0	0	88 341	76 609	72 863	61 889
2223	Izdevumi par elektroenerģiju	0	0	125 694	108 191	97 253	89 062
2230	Iestādes administratīvās izdevumi un ar iestādes darbības nodrošināšanu saistītie izdevumi	0	0	7 400	9 693	7 734	10 864
2234	Normatīvajos aktos noteiktie darba devēja veselības izdevumi darba pētījumiem	0	0	6 870	8 318	6 236	8 192
2239	Pārējie iestādes administratīvās izdevumi un ar iestādes darbības nodrošināšanu saistītie pakalpojumi	0	0	530	1 375	1 498	2 672
2240	Remontdarbi un iestāžu uzturēšanas pakalpojumi (izņemot ēku, būvju un ceļu kapitālo remontu)	0	0	82 869	81 640	103 590	71 300
2241	Ēku, būvju un telpu remonts	0	0	16 007	9 859	47 208	26 894
2243	Iekārtas, inventāra un aparatūras remonts, tehniskā apkalpošana	0	0	26 568	40 463	25 705	17 707
2244	Ēku, būvju un telpu uzturēšana	0	0	34 098	25 238	27 434	22 696
2249	Pārējie remontdarbu un iestāžu uzturēšanas pakalpojumi	0	0	6 206	6 080	3 243	4 003
2260	Ire un noma	0	0	2 331	2 856	2 276	2 790
2262	Transportlīdzekļu noma	0	0	200	0	200	15
2263	Zemes noma	0	0	2 131	2 856	2 076	2 721
2264	Iekārtu un inventāra ire un noma	0	0	0	0	0	54
2270	Citi pakalpojumi	0	0	1 362	1 164	559	437
2279	Pārējie iepirknieki neklasificētie pakalpojumu veidi	0	0	1 362	1 164	559	437
2300	Krājumi, materiāli, energoresursi, preces, biroja preces un inventārs, kurus neuzskaita kodā 5000	0	0	892 517	874 456	724 299	679 546
2310	Biroja preces un inventārs	0	0	30 774	32 760	28 376	29 127
2311	Biroja preces	0	0	3 390	3 406	1 180	2 497
2312	Inventārs	0	0	23 810	28 793	26 199	26 406
2313	Speciāli	0	0	3 574	561	997	224
2320	Kurīnāmais un enerģētiskie materiāli	0	0	8 810	6 846	6 964	6 363
2321	Kurīnāmais	0	0	8 810	4 970	6 664	5 934
2322	Degviela	0	0	0	0	254	0
2329	Pārējie enerģētiskie materiāli	0	0	0	1 876	46	429
2340	Zāles, ķīmikālijas, laboratorijas preces, medicīniskās ierīces, medicīniskie instrumenti, laboratorijas darbnieki un to uzturēšana	0	0	2 864	2 922	2 460	2 504
2341	Zāles, ķīmikālijas, laboratorijas preces	0	0	2 864	2 922	2 460	2 504
2350	Ķirurģijas remonta un iestāžu uzturēšanas materiāli	0	0	49 270	43 889	43 213	33 266
2360	Valsts un pakalpojumu sprīdņi un apģērbi esošo personu uzturēšana	0	0	797 524	783 402	640 970	606 238
2361	Mikstais inventārs	0	0	8 735	16 333	7 216	11 936
2362	Viruves inventārs, trauki un galda piederumi	0	0	7 703	11 059	3 454	8 221
2363	Ēdināšanas izdevumi	0	0	781 086	756 010	630 300	586 081
2370	Mācību līdzekļi un materiāli	0	0	3 275	4 637	2 162	2 027
2390	Pārējās preces	0	0	0	0	154	21
2500	Budžeta iestāžu nodokļu maksājumi	0	0	189	1 621	257 610	279 439
2510	Budžeta iestāžu nodokļu maksājumi	0	0	189	1 621	257 610	279 439
2512	Budžeta iestāžu pievienotās vērtības nodokļa maksājumi	0	0	164	1 581	257 590	279 413
2513	Budžeta iestāžu nekustamā īpašuma nodokļa (Lak zemes nodokļa pārda) maksājumi budžētā	0	0	25	40	20	26
2.0	Kapitālie izdevumi (5000-9000)	121 260	200 569	200 074	1 392 509	151 519	119 314
2.1	Pamatkapitāla veidošana	121 260	200 569	200 074	1 392 509	151 519	119 314
5000	Pamatkapitāla veidošana	121 260	200 569	200 074	1 392 509	151 519	119 314
5100	Nemateriālie ieguldījumi	0	0	0	0	119	73
5120	Licences, koncesijas un patenti, preču zīmes un līdzīgas tiesības	0	0	0	0	119	73
5121	Datorprogrammas	0	0	0	0	0	0
5200	Pamatlīdzekļi	0	0	200 074	1 392 509	151 400	119 241
5210	Zeme, ēkas un būves	0	0	0	0	101 589	79 681
5212	Nedatvojamās ēkas	0	0	0	0	83 937	79 681
5218	Celmes un būves	0	0	0	0	17 652	0
5220	Tehnoloģiskās iekārtas un mašīnas	0	0	0	0	10 433	8 687
5230	Pārējie pamatlīdzekļi	0	0	18 293	88 602	39 378	29 682
5232	Saimniecības pamatlīdzekļi	0	0	12 298	84 861	6 005	6 344
5233	Bibliotēku krājumi	0	0	0	0	2 953	51
5238	Datorika, sakaru un cita birmja tehnika	0	0	284	841	3 052	2 721
5259	Pārējie iepirknieki neklasificētie pamatlīdzekļi	0	0	5 711	2 900	27 368	20 566
5250	Kapitālais remonts un rekonstrukcija	0	0	181 781	1 303 907	0	0
5260	Bioloģiskie un pazemes aktīvi	0	0	0	0	0	1 191
5269	Pārējie bioloģiskie un lauksaimniecības aktīvi	0	0	0	0	0	1 191
3.0	Pārējie izdevumi, kas veidojas pēc uzkrāšanas principa un nav klasificēti iepriekš	0	0	0	0	0	963
8000	Dažādi izdevumi, kas veidojas pēc uzkrāšanas principa un nav klasificēti iepriekš	0	0	0	0	0	963
8600	Izdevumi no šaubīgo debitoru parādu norakstīšanas	0	0	0	0	0	963
09.200	Pamatizglītība, vispārējā un profesionālā izglītība (ISCED-97 L, 2. un 3. līmenis)	8 499 573	10 497 006	10 375 411	13 163 199	10 110 333	12 365 577
1.0	Uzturēšanas izdevumi	8 133 500	10 122 698	10 018 500	12 727 716	9 421 711	11 796 875
1.1	Kmrtējie izdevumi (1000+2000)	8 124 490	10 091 669	9 987 470	12 699 212	9 390 053	11 769 639
1000	Astūdrība	6 546 111	8 479 673	8 457 955	11 024 611	7 748 138	9 892 772
1100	Atalpojums	0	0	6 792 338	8 825 960	6 192 339	7 981 072
1110	Mēneša amatsalga	0	0	6 591 607	8 653 093	6 192 339	7 766 398
1119	Pārējo darbinieku mēneša amatsalga	0	0	6 591 607	8 653 093	6 192 339	7 766 398
1140	Piemaksa un pārējās	0	0	200 109	171 347	60 052	214 674
1141	Piemaksa par nakti darbu	0	0	30 776	31 256	7 692	11 648
1142	Piemaksa par virsstundu darbu	0	0	7 778	6 040	2 017	1 782
1145	Piemaksa par darbu īpašos apstākļos, speciālas piemaksas	0	0	90 661	689	16 072	45 348
1147	Piemaksa par papildu darbu	0	0	70 894	63 265	34 271	36 940
1148	Pārējās, naudas balvas un materiāli stumulēšana	0	0	0	0	0	340
1149	Piemaksas par vadības līgumiem un pārējās piemaksas	0	0	0	70 097	0	118 616
1150	Atalpojums fiziskajām personām uz tiesiskās atbilstības regulējošu dokumentu pamata	0	0	622	1 520	80	0
1200	Darba devēja valsts sociālās apdrošināšanas obligātās iemaksas, sociāla rakstura pabalsti un kompensācijas	0	0	1 665 617	2 198 651	1 495 667	1 911 700
1210	Darba devēja valsts sociālās apdrošināšanas obligātās iemaksas	0	0	1 664 660	2 107 738	1 495 667	1 821 096
1220	Darba devēja sociāla rakstura pabalsti, kompensācijas un citi maksājumi	0	0	957	90 913	0	90 604
1221	Darba devēja sociāla rakstura pabalsti un kompensācijas, no kuriem sprīdina ienākuma nodokli un valsts sociālās apdrošināšanas obligātās iemaksas	0	0	0	90 913	0	90 604
1228	Darba devēja sociāla rakstura pabalsti un kompensācijas, no kā nesprīdina ienākuma nodokli, un valsts sociālās apdrošināšanas obligātās iemaksas	0	0	957	0	0	0
2000	Preces un pakalpojumi	1 578 379	1 611 996	1 529 515	1 674 601	1 641 915	1 876 867
2100	Komandējumi un dienesta braucieni	0	0	4 438	20 811	4 931	17 946
2110	Iekšzemes komandējumi un dienesta braucieni	0	0	16	66	15	45
2112	Pārējie komandējumi un dienesta braucieni izdevumi	0	0	16	66	15	45
2120	Arvājai komandējumi un dienesta braucieni	0	0	4 422	20 745	4 916	17 901
2121	Dienas nauda	0	0	1 917	7 371	2 292	6 363
2122	Pārējie komandējumu izdevumi	0	0	2 505	13 374	2 624	11 538

2200	Pakalpojumi	0	0	1 157 242	1 250 200	1 015 399	1 077 081
2210	Pasta, telefons un citi sakaru pakalpojumi	0	0	26 514	27 427	28 591	25 217
2219	Pārējie sakaru pakalpojumi	0	0	26 514	27 427	28 591	25 217
2220	Izdevumi par kormānājiem pakalpojumiem	0	0	991 448	1 080 538	805 641	908 460
2221	Izdevumi par apkuri	0	0	734 047	815 279	599 492	690 379
2222	Izdevumi par ūdeni un kanalizāciju	0	0	67 360	68 803	51 954	58 409
2223	Izdevumi par elektroenerģiju	0	0	190 041	196 456	154 195	159 672
2230	Iestādes administratīvie izdevumi un ar iestādes darbības nodrošināšanu saistītie izdevumi	0	0	17 100	16 714	15 972	18 677
2231	Administratīvie izdevumi un sabiedriskās attiecības, kursu un semināru organizēšana	0	0	2 671	3 742	2 172	3 307
2234	Normatīvajos aktos noteiktie darba devēja veselības izdevumi darba ņēmējiem	0	0	7 425	7 501	7 109	7 896
2236	Bankas komisija, pakalpojumi	0	0	0	30	0	30
2239	Pārējie iestādes administratīvie izdevumi un ar iestādes darbības nodrošināšanu saistītie pakalpojumi	0	0	7 004	5 441	6 691	7 444
2240	Remontdarbi un iestāžu uzturēšanas pakalpojumi (izņemot ēku, būvju un ceļu kapitālo remontu)	0	0	108 977	110 175	147 014	102 263
2241	Ēku, būvju un telpu remonts	0	0	2 525	9 159	60 677	7 925
2242	Transportlīdzekļu uzturēšana un remonts	0	0	2 631	2 208	1 867	1 269
2243	Iekārtas, inventārs un aparātlīdzekļu remonts, tehniskā apkalpošana	0	0	49 126	37 327	35 898	36 560
2244	Ēku, būvju un telpu uzturēšana	0	0	46 785	47 594	42 114	39 845
2245	Transportlīdzekļu valsts obligātās civiltiesiskās apdrošināšanas prēmijas	0	0	796	383	671	242
2249	Pārējie remontdarbu un iestāžu uzturēšanas pakalpojumi	0	0	7 114	13 504	5 787	16 422
2250	Informācijas tehnoloģiju pakalpojumi	0	0	4 220	4 392	3 506	3 866
2251	Informācijas sistēmas uzturēšana	0	0	4 220	4 392	3 506	3 866
2260	Tre un noma	0	0	6 374	7 488	5 855	7 565
2261	Ēku, telpu tre un noma	0	0	1 448	3 059	1 139	3 284
2262	Transportlīdzekļu noma	0	0	2 857	1 858	2 593	1 615
2263	Zemes noma	0	0	1 771	1 921	1 866	2 016
2264	Iekārtu un inventāra tre un noma	0	0	298	650	257	650
2270	Citi pakalpojumi	0	0	2 609	3 466	8 820	11 033
2278	Iestādes iekšējo kolektīvo pasākumu organizēšanas izdevumi	0	0	156	500	130	500
2279	Pārējie iepriekš neklasificētie pakalpojumu veidi	0	0	2 453	2 966	8 690	10 533
2300	Krājumi, materiāli, energoresursi, preces, biroja preces un inventārs, kurus neuzskaita kodā 5000	0	0	353 518	378 478	319 479	306 464
2310	Biroja preces un inventārs	0	0	44 571	70 531	62 747	29 692
2311	Biroja preces	0	0	16 189	14 704	12 642	14 348
2312	Inventārs	0	0	25 626	55 398	48 194	14 112
2313	Speciāli	0	0	2 756	429	1 911	1 232
2320	Kurināmais un enerģētiskie materiāli	0	0	4 668	3 301	4 020	3 140
2322	Degviela	0	0	4 668	3 301	4 020	3 140
2340	Zāles, ķīmikālijas, laboratorijas preces, medicīniskās ierīces, medicīniskie instrumenti, laboratorijas dažādie rīksti un to uzturēšana	0	0	5 257	5 916	5 955	5 163
2341	Zāles, ķīmikālijas, laboratorijas preces	0	0	5 257	5 916	5 955	5 163
2350	Karstā ūdens un iestāžu uzturēšanas materiāli	0	0	107 706	92 080	81 802	73 929
2360	Valsts un pašvaldību aprūpe un apkārtējo personu uzturēšana	0	0	171 533	190 894	148 697	181 681
2361	Militārie inventāri	0	0	1 482	7 905	6 989	6 850
2362	Virtuves inventārs, trauki un galda piederumi	0	0	1 824	2 545	1 211	3 243
2363	Ēdināšanas izdevumi	0	0	168 227	180 444	140 497	171 588
2370	Mācību līdzekļi un materiāli	0	0	19 783	15 756	15 256	11 179
2390	Pārējās preces	0	0	0	0	1 002	1 680
2400	Izdevumi periodikas izpildē	0	0	92	0	97	348
2500	Budžeta iestāžu nodokļu maksājumi	0	0	14 225	25 112	302 009	475 028
2510	Budžeta iestāžu nodokļu maksājumi	0	0	14 225	25 112	302 009	475 028
2512	Budžeta iestāžu pievienotās vērtības nodokļa maksājumi	0	0	13 778	24 456	301 558	474 318
2513	Budžeta iestāžu nekustamā īpašuma nodokļa (t.sk. zemes nodokļa) maksājumi budžetā	0	0	447	656	451	710
1.3.	Substārijas, dotācijas un sociālie pabalsti (3000+6000)	9 010	31 029	31 030	28 504	31 658	27 236
6000	Sociālie pabalsti	9 010	31 029	31 030	28 504	31 658	27 236
6400	Pārējie klasifikācijā neminētie maksājumi iedzīvotājiem natūrā un kompensācijas	0	0	31 030	28 504	31 658	27 236
2.0.	Kapitālie izdevumi (5000+9000)	366 073	374 308	356 911	435 483	610 306	561 313
2.1.	Pamatkapitāla veidošana	366 073	374 308	356 911	435 483	610 306	561 313
5000	Pamatkapitāla veidošana	366 073	374 308	356 911	435 483	610 306	561 313
5100	Nemateriālie ieguldījumi	0	0	0	0	2 450	1 986
5120	Licences, koncesijas un patenti, preču zīmes un līdzīgas tiesības	0	0	0	0	2 450	1 986
5121	Datorprogrammas	0	0	0	0	2 422	1 947
5129	Pārējās licences, koncesijas un patenti, preču zīmes un līdzīgas tiesības	0	0	0	0	28	39
5200	Pamatlīdzekļi	0	0	356 911	435 483	607 856	559 327
5210	Zeme, ēkas un būves	0	0	0	0	351 190	220 082
5211	Dzīvojamās ēkas	0	0	0	0	4 265	1 920
5212	Nedzīvojamās ēkas	0	0	0	0	343 566	169 955
5213	Transporta būves	0	0	0	0	20	627
5214	Zeme zem ēkām un būvēm	0	0	0	0	1 592	0
5218	Celtnes un būves	0	0	0	0	1 422	46 840
5219	Pārējais nekustamais īpašums	0	0	0	0	325	740
5220	Tehnoloģiskās iekārtas un mašīnas	0	0	0	0	20 568	21 550
5230	Pārējie pamatlīdzekļi	0	0	108 301	101 267	236 072	222 479
5231	Transportlīdzekļi	0	0	3 000	0	1 968	2 597
5232	Saimniecības pamatlīdzekļi	0	0	2 008	33 624	38 865	33 612
5233	Bibliotēku krājumi	0	0	77 357	58 009	66 258	62 993
5238	Datortika, sakaru un citu biroja tehnika	0	0	15 687	1 849	56 753	52 800
5239	Pārējie iepriekš neklasificētie pamatlīdzekļi	0	0	10 249	7 785	72 228	70 477
5240	Pamatlīdzekļu izveidošana un nepabeigtā būvniecība	0	0	0	0	0	95 183
5250	Kapitālās remonts un rekonstrukcija	0	0	248 610	334 216	0	0
5260	Bioloģiskie un pazemes aktīvi	0	0	0	0	26	33
5269	Pārējie bioloģiskie un lauksaimniecības aktīvi	0	0	0	0	26	33
3.0.	Pārējie izdevumi, kas veidojas pēc uzkrāšanas principa un nav klasificēti iepriekš	0	0	0	0	78 316	7 389
8000	Dažādi izdevumi, kas veidojas pēc uzkrāšanas principa un nav klasificēti iepriekš	0	0	0	0	78 316	7 389
8600	Izdevumi no šaubīgo debitoru parādu norakstīšanas	0	0	0	0	78 019	0
8900	Pārējie iepriekš neuzskaitītie budžeta izdevumi, kas veidojas pēc uzkrāšanas principa un nav uzskaitīti kodos 8100, 8200, 8300, 8400, 8500 un 8600	0	0	0	0	297	7 389
09.210	Vispārējā izglītība.Pamatizglītības (ISCED-97 1., 2 un 3. līmenis)	8 499 573	10 497 006	10 375 411	13 163 199	10 110 333	12 365 577
1.0.	Uzturēšanas izdevumi	8 133 500	10 122 698	10 018 500	12 727 716	9 421 711	11 796 875
1.1.	Ķīmiskie izdevumi (1000+2000)	8 124 490	10 091 669	9 987 470	12 689 212	9 390 053	11 769 639
1000	Atbūtība	6 346 111	8 479 673	8 457 955	11 024 611	7 748 138	9 892 772
1100	Atalgojumi	0	0	6 792 338	8 825 960	6 252 471	7 981 072
1110	Mēnešu armatūra	0	0	6 591 607	8 653 093	6 192 339	7 766 398
1119	Pārējo darbnieku mēneša armatūra	0	0	6 591 607	8 653 093	6 192 339	7 766 398
1140	Piemaksas un prēmijas	0	0	200 109	171 347	60 052	214 674
1141	Piemaksas par nakts darbu	0	0	30 776	31 256	7 692	11 648

1142	Piemaksa par virsstundu darbu	0	0	7 778	6 040	2 017	1 782
1145	Piemaksa par darbu īpašos apstākļos, speciālais piemaksa	0	0	90 661	689	16 072	45 348
1147	Piemaksa par papildu darbu	0	0	70 894	63 265	34 271	36 940
1148	Pretmaksas, naudas balvas un materiāla stimulējums	0	0	0	0	0	340
1149	Piemaksa par vadības līgumiem un pārējis piemaksas	0	0	0	70 097	0	118 616
	Atalgojums fiziskajiem personām uz tiesiskās atbildības regulējošu dokumentu pamata	0	0	622	1 520	80	0
	Darba devēja valsts sociālās apdrošināšanas obligātās iemaksas, sociāla rakstura pabalsti un kompensācijas	0	0	1 665 617	2 198 631	1 495 667	1 911 700
1200	Darba devēja valsts sociālās apdrošināšanas obligātās iemaksas	0	0	1 664 660	2 107 738	1 495 667	1 821 096
1210	Darba devēja sociāla rakstura pabalsti, kompensācijas un citi maksājumi	0	0	957	90 913	0	90 604
1220	Darba devēja sociāla rakstura pabalsti un kompensācijas, no kuriem aprēķins ienākuma nodokli un valsts sociālās apdrošināšanas obligātās iemaksas	0	0	0	90 913	0	90 604
1221	Darba devēja sociāla rakstura pabalsti un kompensācijas, no kura nesaprēķina ienākuma nodokli, un valsts sociālās apdrošināšanas obligātās iemaksas	0	0	957	0	0	0
1228	Proces un pakalpojumi	1 578 379	1 611 996	1 529 515	1 674 601	1 641 915	1 876 867
2000	Komandējumi un dienesta braucieni	0	0	4 438	20 811	4 931	17 946
2100	Iekšzemes komandējumi un dienesta braucieni	0	0	16	66	15	43
2110	Pārējie komandējumi un dienesta braucieni izdevumi	0	0	16	66	15	43
2120	Arvalstu komandējumi un dienesta braucieni	0	0	4 422	20 745	4 916	17 901
2121	Dienas nauda	0	0	1 917	7 371	2 292	6 363
2122	Pārējie komandējumu izdevumi	0	0	2 505	13 374	2 624	11 538
2200	Pakalpojumi	0	0	1 157 242	1 250 200	1 015 399	1 077 081
2210	Pasta, telefona un citi sakaru pakalpojumi	0	0	26 514	27 427	28 591	25 217
2219	Pārējie sakaru pakalpojumi	0	0	26 514	27 427	28 591	25 217
2220	Izdevumi par komunālajiem pakalpojumiem	0	0	991 448	1 080 538	805 641	908 460
2221	Izdevumi par apkuri	0	0	734 047	815 279	599 492	690 379
2222	Izdevumi par ūdeņi un kanalizāciju	0	0	67 360	68 803	51 954	58 409
2223	Izdevumi par elektroenerģiju	0	0	190 041	196 456	154 195	159 672
2230	Iestādes administratīvie izdevumi un ar iestādes darbības nodrošināšanu saistītie izdevumi	0	0	17 100	16 714	15 972	18 677
2231	Administratīvie izdevumi un sabiedriskās atbildības, kursu un semināru organizēšana	0	0	2 671	3 742	2 172	3 307
2234	Normatīvajos aktos noteiktie darba devēja veselības izdevumi darba gēmiem	0	0	7 425	7 501	7 109	7 896
2236	Bankas komisijas, pakalpojumi	0	0	0	30	0	30
2239	Pārējie iestādes administratīvie izdevumi un ar iestādes darbības nodrošināšanu saistītie pakalpojumi	0	0	7 004	5 441	6 691	7 444
2240	Remontdarbi un iestāžu uzturēšanas pakalpojumi (izņemot ēku, būvu un ceļu kapitālo remontu)	0	0	108 977	110 175	147 014	102 263
2241	Ēku, būvu un telpu remonts	0	0	2 525	9 159	60 677	7 925
2242	Transportīdzekļu uzturēšanas un remonts	0	0	2 631	2 208	1 867	1 269
2243	Iekārtas, inventārs un aparātūras remonti, tehniskā apkalpošana	0	0	49 126	37 327	35 898	36 560
2244	Ēku, būvu un telpu uzturēšana	0	0	46 785	47 594	42 114	39 845
2245	Transportīdzekļu valsts obligātās civiltiesiskās apdrošināšanas prēmijas	0	0	796	383	671	242
2249	Pārējie remontdarbu un iestāžu uzturēšanas pakalpojumi	0	0	7 114	13 504	5 787	16 422
2250	Informācijas tehnoloģiju pakalpojumi	0	0	4 220	4 392	3 506	3 866
2251	Informācijas sistēmas uzturēšana	0	0	4 220	4 392	3 506	3 866
2260	Ire un noma	0	0	6 374	7 488	5 855	7 565
2261	Ēku, telpu ire un noma	0	0	1 448	3 059	1 139	3 284
2262	Transportīdzekļu noma	0	0	2 857	1 858	2 593	1 615
2263	Zemes noma	0	0	1 771	1 921	1 866	2 016
2264	Iekārtu un inventāra ire un noma	0	0	298	650	257	650
2270	Citi pakalpojumi	0	0	2 609	3 466	8 820	11 033
2278	Iestādes iekšējo kolektīvo pasākumu organizēšanas izdevumi	0	0	156	500	130	500
2279	Pārējie iepriekš neklasificētie pakalpojumu veidi	0	0	2 453	2 966	8 690	10 533
2300	Krājuma, materiāli, energoresursi, preces, biroja preces un inventārs, kuru neuzskaita kodā 5000	0	0	353 518	378 478	319 479	306 464
2310	Biroja preces un inventārs	0	0	44 571	70 531	62 747	29 692
2311	Biroja preces	0	0	16 189	14 704	12 642	14 348
2312	Inventārs	0	0	25 626	55 398	48 194	14 112
2313	Speciālie	0	0	2 756	429	1 911	1 232
2320	Kurināmais un enerģētiskie materiāli	0	0	4 668	3 301	4 020	3 140
2322	Deģviela	0	0	4 668	3 301	4 020	3 140
2340	Zāles, ķīmikālijas, laboratorijas preces, medicīniskās ierīces, medicīniskie instrumenti, laboratorijas dažādi rīki un to uzturēšana	0	0	5 257	5 916	5 955	5 163
2341	Zāles, ķīmikālijas, laboratorijas preces	0	0	5 257	5 916	5 955	5 163
2350	Karstā ūdeņa remonta un iestāžu uzturēšanas materiāli	0	0	107 706	92 080	81 802	73 929
2360	Valsts un pašvaldību apdrupe un apkalpošana esošajiem personu uzturēšana	0	0	171 533	190 894	148 697	181 681
2361	Mākslas inventārs	0	0	1 482	7 905	6 989	6 850
2362	Virtuves inventārs, trauki un galda piederumi	0	0	1 824	2 545	1 211	3 243
2363	Ēdināšanas izdevumi	0	0	168 227	180 444	140 497	171 588
2370	Mācību līdzekļi un materiāli	0	0	19 783	15 756	15 256	11 179
2390	Pārējās preces	0	0	0	0	1 002	1 680
2400	Izdevumi periodikas iegādei	0	0	92	0	97	348
2500	Budžeta iestāžu nodokļu maksājumi	0	0	14 225	25 112	302 009	475 028
2510	Budžeta iestāžu nodokļu maksājumi	0	0	14 225	25 112	302 009	475 028
2512	Budžeta iestāžu pievienotais vērtības nodokļa maksājumi	0	0	13 778	24 456	301 558	474 318
2513	Budžeta iestāžu nekustamā īpašuma nodokļa (t.sk. zemes nodokļa) maksājumi budžetā	0	0	447	656	451	710
1.3	Subsīdijas, dotācijas un sociālie pabalsti (3000+6000)	9 010	31 029	31 030	28 504	31 658	27 236
6000	Sociālie pabalsti	9 010	31 029	31 030	28 504	31 658	27 236
6400	Pārējie klasifikācijā neminētie maksājumi iedzīvotājiem natūrā un kompensācijas	0	0	31 030	28 504	31 658	27 236
2.0.	Kapitālie izdevumi (5000+9000)	366 073	374 308	356 911	435 483	610 306	561 313
2.1.	Patrukapitāla veidošana	366 073	374 308	356 911	435 483	610 306	561 313
5000	Patrukapitāla veidošana	366 073	374 308	356 911	435 483	610 306	561 313
5100	Nemateriālie ieguldījumi	0	0	0	0	2 450	1 986
5120	Licences, koncesijas un patenti, preču zīmes un līdzīgā tiesības	0	0	0	0	2 450	1 986
5121	Datorprogrammas	0	0	0	0	2 422	1 947
5129	Pārējās licences, koncesijas un patenti, preču zīmes un līdzīgā tiesības	0	0	0	0	28	39
5200	Pamatlīdzekļi	0	0	356 911	435 483	607 856	559 327
5210	Zeme, ēkas un būves	0	0	0	0	351 190	220 082
5211	Dzīvokļiem ēkas	0	0	0	0	4 265	1 920
5212	Nedzīvokļiem ēkas	0	0	0	0	343 566	169 955
5213	Transporta būves	0	0	0	0	20	627
5214	Zeme zem ēkām un būvēm	0	0	0	0	1 592	0
5218	Celtnes un būves	0	0	0	0	1 422	46 840
5219	Pārējais nekustamā īpašuma	0	0	0	0	325	740
5220	Tehnoloģiskās iekārtas un mašīnas	0	0	0	0	20 568	21 550
5230	Pārējie pamatlīdzekļi	0	0	108 301	101 267	236 072	222 479
5231	Transportlīdzekļi	0	0	3 000	0	1 968	2 597

- 64 -

5232	Saimniecības pamatīdzekļi	0	0	2 008	33 624	38 865	33 612
5233	Bibliotēku krājumi	0	0	77 357	58 009	66 258	62 993
5238	Datortehnika, sakaru un cita biroja tehnika	0	0	15 687	1 849	56 753	52 800
5239	Pārējie iepirkši neklasificētie pamatīdzekļi	0	0	10 249	7 785	72 228	70 477
5240	Pamatlīdzekļu izveidošana un nepabeigta būvniecība	0	0	0	0	0	95 183
5250	Kapitālais remonts un rekonstrukcija	0	0	248 610	334 216	0	0
5260	Bioloģiskie un pazemes aktīvi	0	0	0	0	26	33
5269	Pārējie bioloģiskie un lauksaimniecības aktīvi	0	0	0	0	26	33
3.0.	Pārējie izdevumi, kas veidojas pēc uzkrāšanas principa un nav klasificēti iepirkši	0	0	0	0	78 316	7 389
8000	Dažādi izdevumi, kas veidojas pēc uzkrāšanas principa un nav klasificēti iepirkši	0	0	0	0	78 316	7 389
8600	Izdevumi no šaubīgo debitoru parādu norakstīšanas	0	0	0	0	78 019	0
	Pārējie iepirkši neuzskaitītie budžeta izdevumi, kas veidojas pēc uzkrāšanas principa un nav uzskaitīti kodos 8100, 8200, 8300, 8400, 8500 un 8600	0	0	0	0	297	7 389
09.211	Sākumskolas (ISCED-97 I.līmenis vai tā daļa)	8 499 573	10 497 006	10 375 411	X	10 110 333	X
1.0.	Uzturēšanas izdevumi	8 133 500	10 122 698	10 018 500	33 661	9 421 711	33 517
1.1.	Kārējie izdevumi (1000+2000)	8 124 490	10 091 669	9 987 470	33 661	9 390 053	33 517
1000	Aizdevība	6 546 111	8 479 673	8 457 953	17 749	7 748 138	18 300
1100	Atalgojumi	0	0	6 792 338	14 303	6 252 471	14 747
1110	Mēneša amortāža	0	0	6 591 607	14 303	6 192 339	14 747
1119	Pārējo darbinieku mēneša amortāža	0	0	6 591 607	14 303	6 192 339	14 747
1140	Piemaksas un pārējais	0	0	200 109	0	60 052	0
1141	Piemaksa par nakts darbu	0	0	30 778	0	7 692	0
1142	Piemaksa par vrasstundu darbu	0	0	7 778	0	2 017	0
1143	Piemaksa par darbu īpašos apstākļos, speciālas piemaksas	0	0	90 661	0	16 072	0
1147	Piemaksa par papildu darbu	0	0	70 894	0	34 271	0
	Atalgojumi fiziskajām personām uz tiesiskās attiecības regulējumu dokumentu pamata	0	0	522	0	80	0
1200	Darba devēja valsts sociālās apdrošināšanas obligātās iemaksas, sociālā rakstura pabalsti un kompensācijas	0	0	1 665 617	3 446	1 495 667	3 553
1210	Darba devēja valsts sociālās apdrošināšanas obligātās iemaksas	0	0	1 664 660	3 446	1 495 667	3 553
1220	Darba devēja sociālā rakstura pabalsti, kompensācijas un citi maksājumi	0	0	957	0	0	0
1228	Darba devēja sociālā rakstura pabalsti un kompensācijas, no kā nepārņēma iedalījumu nodokli, un valsts sociālās apdrošināšanas obligātās iemaksas	0	0	957	0	0	0
2000	Procesu pakalpojumi	1 578 379	1 611 996	1 529 515	15 912	1 641 915	15 217
2100	Komandējumi un dienesta braucieni	0	0	4 438	0	4 931	0
2110	Iekšzemes komandējumi un dienesta braucieni	0	0	16	0	15	0
2112	Pārējie komandējumi un dienesta braucieniem izdevumi	0	0	16	0	15	0
2120	Ārvalstu komandējumi un dienesta braucieni	0	0	4 422	0	4 916	0
2121	Dienas nauda	0	0	1 917	0	2 292	0
2122	Pārējie komandējumu izdevumi	0	0	2 505	0	2 624	0
2200	Pakalpojumi	0	0	1 157 242	1 562	1 015 399	1 244
2210	Pašta, telefona un citi sakaru pakalpojumi	0	0	26 514	0	28 591	0
2219	Pārējie sakaru pakalpojumi	0	0	26 514	0	28 591	0
2220	Izdevumi par komandāģiem pakalpojumiem	0	0	991 448	0	805 641	0
2221	Izdevumi par aplūri	0	0	734 047	0	599 492	0
2222	Izdevumi par ūdeņi un kanalizāciju	0	0	67 360	0	51 954	0
2223	Izdevumi par elektroenerģiju	0	0	190 041	0	154 195	0
2230	Iestādes administratīvie izdevumi un ar tās darbības nodrošināšanu saistītie izdevumi	0	0	17 100	46	15 972	0
2231	Administratīvie izdevumi un subsīdijas attiecībā, kursu un semināru organizācija	0	0	2 671	0	2 172	0
2234	Normatīvajos aktos noteiktie darba devēja veselības izdevumi darba gājējiem	0	0	7 425	46	7 109	0
2239	Pārējie iestādes administratīvie izdevumi un ar iestādes darbības nodrošināšanu saistītie pakalpojumi	0	0	7 004	0	6 691	0
2240	Remontdarbi un iestāžu uzturēšanas pakalpojumi (izņemot ēku, būvju un ceļu kapitālo remontu)	0	0	108 977	1 116	147 014	1 244
2241	Ēku, būvju un telpu remonts	0	0	2 525	0	60 677	0
2242	Transportīdzekļu uzturēšana un remonts	0	0	2 631	0	1 867	0
2243	Iekārtas, inventārs un aprakšas remonts, tehniskā apkalpošana	0	0	49 126	310	35 898	0
2244	Ēku, būvju un telpu uzturēšana	0	0	46 785	0	42 114	0
2245	Transportīdzekļu valsts obligātās civiltiesiskās apdrošināšanas pārējais	0	0	796	0	671	0
2249	Pārējie remontdarbu un iestāžu uzturēšanas pakalpojumi	0	0	7 114	806	5 787	1 244
2250	Informācijas tehnoloģiju pakalpojumi	0	0	4 220	400	3 506	0
2251	Informācijas sistēmas uzturēšana	0	0	4 220	400	3 506	0
2260	Īre un noma	0	0	6 374	0	5 855	0
2261	Ēku, telpu īre un noma	0	0	1 448	0	1 139	0
2262	Transportlīdzekļu noma	0	0	2 857	0	2 593	0
2263	Zemes noma	0	0	1 771	0	1 866	0
2264	Iekārtu un inventāra īre un noma	0	0	298	0	257	0
2270	Citi pakalpojumi	0	0	2 609	0	8 820	0
2278	Iestādes iekšējo kolektīvo pasākumu organizācijas izdevumi	0	0	156	0	130	0
2279	Pārējie iepirkši neklasificētie pakalpojumu veidi	0	0	2 453	0	8 690	0
2300	Krājumi, materiāli, energoresursi, preces, biroja preces un inventārs, kurus neuzskaita kodā 5000	0	0	353 518	13 927	319 479	10 467
2310	Biroja preces un inventārs	0	0	44 571	252	62 747	774
2311	Biroja preces	0	0	16 189	252	12 642	187
2312	Inventārs	0	0	25 626	0	48 194	587
2313	Speciāli	0	0	2 756	0	1 911	0
2320	Kurināmais un enerģētiskie materiāli	0	0	4 668	0	4 020	0
2322	Degviela	0	0	4 668	0	4 020	0
2340	Zāles, ķīmikālijas, laboratorijas preces, medicīniskās ierīces, medicīniskie instrumenti, laboratorijas darbarīki un to	0	0	5 257	0	5 955	0
2341	Zāles, ķīmikālijas, laboratorijas preces	0	0	5 257	0	5 955	0
2350	Kārējais remonta un iestāžu uzturēšanas materiāli	0	0	107 706	1 000	81 802	1 017
2360	Valsts un pašvaldību aprūpē un apgādāt esošo personu uzturēšana	0	0	171 533	12 675	148 697	8 676
2361	Mīkstais inventārs	0	0	1 482	0	6 989	0
2362	Virsmas inventārs, trauki un galda piederumi	0	0	1 824	849	1 211	0
2363	Ēdināšanas izdevumi	0	0	168 227	11 826	140 497	8 676
2370	Mācību līdzekļi un materiāli	0	0	19 783	0	15 256	0
2390	Pārējie preces	0	0	0	0	1 002	0
2400	Izdevumi par pakalpojumu iegādi	0	0	92	0	97	0
2500	Budžeta iestāžu nodokļu maksājumi	0	0	14 225	423	302 009	3 506
2510	Budžeta iestāžu nodokļu maksājumi	0	0	14 225	423	302 009	3 506
2512	Budžeta iestāžu pievienotās vērtības nodokļa maksājumi	0	0	13 778	423	301 558	3 506
2513	Budžeta iestāžu nekustamā īpašuma nodokļa (Lok. zemes nodokļa parādi) maksājumi budžetā	0	0	447	0	451	0
1.3.	Subsīdijas, dotācijas un sociālie pabalsti (3000+6000)	9 010	31 029	31 030	0	31 658	0
6000	Sociālie pabalsti	9 010	31 029	31 030	0	31 658	0

6400	Pārējie klasifikācija nemiēģie makājuma iedzīvotājiem nauda un kompensācijas	0	0	31 030	0	31 658	0
2.0	Kapitālie izdevumi (5000+9000)	366 073	374 308	356 911	0	610 306	45
2.1	Pamatkapitāla veidošana	366 073	374 308	356 911	0	610 306	45
5000	Pamatkapitāla veidošana	366 073	374 308	356 911	0	610 306	45
5100	Nemateriālie ieguldījumi	0	0	0	0	2 450	45
5120	Licences, koncesijas un patenti, preču zīmes un līdzīgas tiesības	0	0	0	0	2 450	45
5121	Datorprogrammas	0	0	0	0	2 422	45
5129	Pārējie licences, koncesijas un patenti, preču zīmes un līdzīgas tiesības	0	0	0	0	28	0
5200	Pamatlīdzekļi	0	0	356 911	0	607 856	0
5210	Zeme, ēkas un būves	0	0	0	0	351 190	0
5211	Dzīvojamās ēkas	0	0	0	0	4 263	0
5212	Nedzīvojamās ēkas	0	0	0	0	343 566	0
5213	Transporta būves	0	0	0	0	20	0
5214	Zeme zem ēkām un būvēm	0	0	0	0	1 592	0
5218	Celmes un būves	0	0	0	0	1 422	0
5219	Pārējie nelikumaini īpašumi	0	0	0	0	325	0
5220	Tehnoloģiskās iekārtas un mašīnas	0	0	0	0	20 568	0
5229	Pārējie pamatlīdzekļi	0	0	108 301	0	236 072	0
5231	Transportlīdzekļi	0	0	3 000	0	1 968	0
5232	Saimniecības pamatlīdzekļi	0	0	2 008	0	38 865	0
5233	Bibliotēka krājumi	0	0	77 357	0	66 258	0
5238	Datorizācija, sakaru un cita biroja tehnika	0	0	15 687	0	56 753	0
5239	Pārējie iepriekš neklasificētie pamatlīdzekļi	0	0	10 249	0	72 228	0
5250	Kapitālais remonts un rekonstrukcija	0	0	248 610	0	0	0
5260	Bioloģiskie un pazemes aktīvi	0	0	0	0	26	0
5269	Pārējie bioloģiskie un lauksaimniecības aktīvi	0	0	0	0	26	0
3.0	Pārējie izdevumi, kas veidojas pēc uzkrāšanas principa un nav klasificēti iepriekš	0	0	0	0	78 316	0
8000	Darbi izdevumi, kas veidojas pēc uzkrāšanas principa un nav klasificēti iepriekš	0	0	0	0	78 316	0
8600	Izdevumi no saņemtajiem debitoru parādu norakstīšanas	0	0	0	0	78 019	0
8900	Pārējie iepriekš neuzskaitīti budžeta izdevumi, kas veidojas pēc uzkrāšanas principa un nav uzskaitīti kodos 8100, 8200, 8300, 8400, 8500 un 8600	0	0	0	0	297	0
09.500	Līmeņa nedeģināta izglītība	508 020	608 874	599 830	1 180 981	578 694	1 318 761
1.0.	Uzturēšanas izdevumi	501 498	602 352	593 308	1 169 127	545 161	1 106 895
1.1.	Kārtējie izdevumi (1000+2000)	500 526	601 813	592 872	1 167 037	544 725	1 104 805
1000	Atbildība	398 961	482 329	479 912	953 986	443 021	861 341
1100	Atalgojumi	0	0	385 379	767 988	357 157	696 171
1110	Mēneša amatsalga	0	0	371 459	752 661	349 290	684 192
1119	Pārējo darbinieku mēneša amatsalga	0	0	371 459	752 661	349 290	684 192
1140	Piemaksas un pirmsijas	0	0	13 920	14 367	7 867	11 799
1141	Piemaksa par naktu darbu	0	0	3 960	7 360	2 814	4 004
1142	Piemaksa par virsstundu darbu	0	0	1 250	1 888	193	1 025
1145	Piemaksa par darbu īpašos apstākļos, speciālas piemaksas	0	0	198	0	0	0
1147	Piemaksa par papildu darbu	0	0	8 512	4 719	4 860	4 736
1149	Piemaksas par vadības līnījiem un pārējās piemaksas	0	0	0	400	0	2 034
1150	Atalgojums fiziskajām personām uz tiesiskās atbildības regulējošu dokumentu pamata	0	0	0	960	0	180
1200	Darba devēja valsts sociālās apdrošināšanas obligātās iemaksas, sociāla rakstura pabalsti un kompensācijas	0	0	94 533	185 998	85 864	165 170
1210	Darba devēja valsts sociālās apdrošināšanas obligātās iemaksas	0	0	93 209	180 383	85 864	159 555
1220	Darba devēja sociālā rakstura pabalsti, kompensācijas un citi maksājumi	0	0	1 324	5 615	0	5 615
1221	Darba devēja sociālā rakstura pabalsti un kompensācijas, no kuriem spējams iemācuma nodokli un valsts sociālās apdrošināšanas obligātās iemaksas	0	0	1 324	5 615	0	5 615
2000	Preces un pakalpojumi	101 565	119 484	112 960	213 051	101 704	243 464
2100	Komandējumi un dienesta braucieni	0	0	688	22 871	688	23 123
2110	Iekšzemes komandējumi un dienesta braucieni	0	0	688	20 871	688	21 123
2111	Dienas nauda	0	0	459	10 008	459	10 152
2112	Pārējie komandējumu un dienesta braucienu izdevumi	0	0	229	10 863	229	10 971
2120	Arvalstu komandējumi un dienesta braucieni	0	0	0	2 000	0	2 000
2121	Dienas nauda	0	0	0	960	0	960
2122	Pārējie komandējumu izdevumi	0	0	0	1 040	0	1 040
2200	Pakalpojumi	0	0	81 269	136 924	68 887	127 766
2210	Pasta, telefona un citi sakaru pakalpojumi	0	0	3 312	5 949	3 316	6 422
2219	Pārējie sakaru pakalpojumi	0	0	3 312	5 949	3 316	6 422
2220	Izdevumi par korupcijas pakalpojumiem	0	0	29 069	87 886	25 442	75 863
2221	Izdevumi par apkuri	0	0	22 219	68 083	18 530	60 975
2222	Izdevumi par ūdeni un kanalizāciju	0	0	1 175	10 780	1 166	6 566
2223	Izdevumi par elektroapgādi	0	0	5 675	9 023	5 746	8 322
2230	Iesākoties administratīvie izdevumi un ar iesākoties darbības nodrošināšanu saistītie izdevumi	0	0	2 449	2 310	2 257	2 864
2234	Normatīvajos aktos noteiktie darba devēja veselības izdevumi darba gājējiem	0	0	881	1 038	887	976
2239	Pārējie iesākoties administratīvie izdevumi un ar iesākoties darbības nodrošināšanu saistītie pakalpojumi	0	0	1 568	1 272	1 370	1 888
2240	Remontdarbi un iestāžu uzturēšanas pakalpojumi (izņemot ēku, būvju un ceļu kapitālo remontu)	0	0	6 029	12 955	6 168	13 031
2241	Ēku, būvju un telpu remonts	0	0	0	170	0	226
2242	Transportlīdzekļu uzturēšana un remonts	0	0	1 100	1 000	1 100	1 172
2243	Iekārtas, inventārs un aparātūras remonts, tehniskā apkalpošana	0	0	3 854	7 165	3 751	6 269
2244	Ēku, būvju un telpu uzturēšana	0	0	480	2 837	552	3 530
2245	Transportlīdzekļu valsts obligātās civiltiesiskās apdrošināšanas pirmsijas	0	0	595	1 253	765	1 500
2249	Pārējie remontdarbu un iestāžu uzturēšanas pakalpojumi	0	0	0	530	0	334
2250	Informācijas tehnoloģiju pakalpojumi	0	0	600	290	600	290
2251	Informācijas sistēmas uzturēšana	0	0	600	290	600	290
2260	Īre un noma	0	0	35 914	18 816	27 706	22 168
2261	Ēku, telpu īre un noma	0	0	15 532	13 501	7 172	17 398
2262	Transportlīdzekļu noma	0	0	20 382	4 976	20 534	4 331
2263	Zemes noma	0	0	0	339	0	339
2264	Iekārtu un inventāru īre un noma	0	0	0	0	0	100
2270	Citi pakalpojumi	0	0	3 896	8 718	3 398	7 128
2279	Pārējie iepriekš neklasificētie pakalpojumu veidi	0	0	3 896	8 718	3 398	7 128
2300	Krājumi, materiāli, energoresursi, preces, biroja preces un inventārs, kurus neuzskaita kodā 5000	0	0	30 903	50 401	31 645	92 333
2310	Biroja preces un inventārs	0	0	8 162	9 492	9 115	24 792
2311	Biroja preces	0	0	1 920	2 842	1 796	3 184
2312	Inventārs	0	0	6 242	6 650	7 319	21 475
2313	Spēkstari	0	0	0	0	0	133
2320	Kurīnāmais un enerģētiskie materiāli	0	0	6 130	5 038	5 713	7 243
2321	Kurīnāmais	0	0	1 973	1 615	1 582	2 149
2322	Degviela	0	0	4 157	3 423	4 131	5 094

2340	Zāles, ķimikālijas, laboratorijas preces, medicīniskās ierīces, medicīniskie instrumenti, laboratorijas darvniecī un to uzturēšana	0	0	200	928	200	811
2341	Zāles, ķimikālijas, laboratorijas preces	0	0	200	928	200	811
2350	Karstā remonta un iestāžu uzturēšanas materiāli	0	0	3 760	9 220	3 734	10 146
2360	Valsts un pašvaldību aprūpēt un apgādēt esošo personu uzturēšana	0	0	10 881	14 091	10 881	26 812
2361	Mākslains inventārs	0	0	1 500	5 020	1 500	18 163
2362	Virtuves inventārs, trauki un galda piederumi	0	0	0	85	0	14
2363	Ēdināšanas izdevumi	0	0	9 381	8 986	9 381	8 635
2370	Mācību līdzekļi un materiāli	0	0	1 770	11 632	2 002	18 704
2390	Pārējās preces	0	0	0	0	0	3 825
2400	Izdevumi periodikas iegādei	0	0	95	106	19	0
2500	Budžeta iestāžu nodokļu maksājumi	0	0	5	2 749	465	242
2510	Budžeta iestāžu nodokļu maksājumi	0	0	5	2 749	465	242
2512	Budžeta iestāžu pievienotās vērtības nodokļa maksājumi	0	0	0	2 509	460	41
2513	Budžeta iestāžu nekustamā īpašuma nodokļa (t.sk. zemes nodokļa) parāde) maksājumi budžētā	0	0	5	240	5	201
1.2.	Procentu izdevumi	972	539	436	1 691	436	1 691
4000	Procentu izdevumi	972	539	436	1 691	436	1 691
4200	Procentu maksājumi iekšzemes kredītiestādēm	0	0	436	1 691	436	1 691
4250	Budžeta iestāžu ārējo procentu maksājumi	0	0	436	1 691	436	1 691
1.3.	Substāniskās dotācijas un sociālās pabalsti (3000+6000)	0	0	0	399	0	399
6000	Sociālās pabalsti	0	0	0	399	0	399
6400	Pārējie klasifikācija nenminētie maksājumi izdevotājiem natūrai un kompensācijas	0	0	0	399	0	399
2.0.	Kapitālās izdevumi (5000+9000)	6 522	6 522	6 522	11 854	33 533	211 866
2.1.	Pamatkapitāla veidošana	6 522	6 522	6 522	11 854	33 533	211 866
5000	Pamatkapitāla veidošana	6 522	6 522	6 522	11 854	33 533	211 866
5100	Nemateriālās ieguldījumi	0	0	0	0	0	151
5120	Licences, koncepcijas un patenti, preču zīmes un līdzīgas tiesības	0	0	0	0	0	151
5121	Datorprogrammas	0	0	0	0	0	151
5200	Pamatlīdzekļi	0	0	6 522	11 854	33 533	211 715
5210	Zeme, ēkas un būves	0	0	0	0	27 083	161 202
5211	Dzīvojamās ēkas	0	0	0	0	0	3 176
5212	Nedzīvojamās ēkas	0	0	0	0	6 504	170 425
5213	Transporta būves	0	0	0	0	21	22
5218	Celtnes un būves	0	0	0	0	20 558	-12 421
5220	Tehnoloģiskās iekārtas un mēģināšanas	0	0	0	0	368	732
5230	Pārējie pamatlīdzekļi	0	0	0	0	6 082	49 564
5231	Transportlīdzekļi	0	0	0	0	2 958	8 349
5232	Saimniecības pamatlīdzekļi	0	0	0	0	656	1 948
5233	Bibliotēku krājumi	0	0	0	0	0	82
5238	Datortehnika, sakaru un cita biroja tehnika	0	0	0	0	1 947	7 532
5239	Pārējie iepriekš neklasificētie pamatlīdzekļi	0	0	0	0	521	31 653
5250	Kapitālās remonta un rekonstrukcijas	0	0	6 522	11 854	0	0
5260	Bioloģiskās un pazemes aktīvi	0	0	0	0	0	217
5269	Pārējie bioloģiskie un lauksaimniecības aktīvi	0	0	0	0	0	217
09.510	Interesu un profesionālais ievirzes izglītība	508 020	608 874	599 830	1 180 981	578 694	1 318 761
1.0.	Uzturēšanas izdevumi	501 498	602 352	593 308	1 169 127	545 161	1 106 895
1.1.	Karstās izdevumi (1000+2000)	500 526	601 813	592 872	1 167 037	544 725	1 104 805
1000	Atūrdzība	398 961	482 329	479 912	953 986	442 021	861 341
1100	Atalgojums	0	0	385 379	767 988	357 157	696 171
1110	Mēneša amatlīga	0	0	371 459	752 661	349 290	684 192
1119	Pārējo darbinieku mēneša amatlīga	0	0	371 459	752 661	349 290	684 192
1140	Pienākss un prēmijas	0	0	13 920	14 367	7 867	11 799
1141	Pienākss par maksu darbu	0	0	3 960	7 360	2 814	4 004
1142	Pienākss par virsmas darbu	0	0	1 250	1 888	193	1 025
1145	Pienākss par darbu īpašos apstākļos, speciālais pienākss	0	0	198	0	0	0
1147	Pienākss par papilma darbu	0	0	8 512	4 719	4 860	4 736
1149	Pienākss par vadības līgumem un pārējās pienākss	0	0	0	400	0	2 034
1156	Atalgojums fiziskajām personām uz tiesiskās atbildības regulējošu dokumentu pamata	0	0	0	960	0	180
1200	Darba devēja valsts sociālās apdrošināšanas obligātās iemaksas, sociālā rakstura pabalsti un kompensācijas	0	0	94 533	185 998	85 864	165 170
1210	Darba devēja valsts sociālās apdrošināšanas obligātās iemaksas	0	0	93 209	180 383	85 864	159 555
1220	Darba devēja sociālā rakstura pabalsti, kompensācijas un citi maksājumi	0	0	1 324	5 615	0	5 615
1221	Darba devēja sociālā rakstura pabalsti un kompensācijas, no kuriem aprēķina iemaksas nodokļi un valsts sociālās apdrošināšanas obligātās iemaksas	0	0	1 324	5 615	0	5 615
2000	Preces un pakalpojumi	101 565	119 484	112 960	213 051	101 704	243 464
2100	Komandējumi un dienesta braucieni	0	0	688	22 871	688	23 123
2110	Iekšzemes komandējumi un dienesta braucieni	0	0	688	20 871	688	21 123
2111	Dienas nauda	0	0	459	10 008	459	10 152
2112	Pārējie komandējumu un dienesta braucieņu izdevumi	0	0	229	10 863	229	10 971
2120	Arvalstu komandējumi un dienesta braucieni	0	0	0	2 000	0	2 000
2121	Dienas nauda	0	0	0	960	0	960
2122	Pārējie komandējumu izdevumi	0	0	0	1 040	0	1 040
2200	Pakalpojumi	0	0	81 269	136 924	68 887	127 766
2210	Pasta, telefona un citi sakaru pakalpojumi	0	0	3 312	5 949	3 316	6 422
2219	Pārējie sakaru pakalpojumi	0	0	3 312	5 949	3 316	6 422
2220	Izdevumi par komunālajiem pakalpojumiem	0	0	29 069	87 886	25 442	75 863
2221	Izdevumi par apkuri	0	0	22 219	68 083	18 530	60 975
2222	Izdevumi par ūdeni un kanalizāciju	0	0	1 175	10 780	1 166	6 566
2223	Izdevumi par elektroenerģiju	0	0	5 675	9 023	5 746	8 322
2230	Iestādes administratīvie izdevumi un ar iestādes darbības nodrošināšanu saistītie izdevumi	0	0	2 449	2 310	2 257	2 864
2234	Normatīvajos aktos noteiktie darba devēja veselības izdevumi darbu gājumiem	0	0	881	1 038	887	976
2239	Pārējie iestādes administratīvie izdevumi un ar iestādes darbības nodrošināšanu saistītie pakalpojumi	0	0	1 568	1 272	1 370	1 888
2240	Remontdarbi un iestāžu uzturēšanas pakalpojumi (izņemot ēku, būvju un ceļu kapitālo remontu)	0	0	6 029	12 955	6 168	13 031
2241	Ēku, būvju un telpu remonts	0	0	0	1 70	0	226
2242	Transportlīdzekļu uzturēšana un remonts	0	0	1 100	1 000	1 100	1 172
2243	Iekārtas, inventārs un aparātūras remonts, tehniskā apkalpošana	0	0	3 854	7 165	3 751	6 269
2244	Ēku, būvju un telpu uzturēšana	0	0	480	2 837	552	3 530
2245	Transportlīdzekļu valsts obligātās civiltiesiskās apdrošināšanas prēmijas	0	0	595	1 253	765	1 500
2249	Pārējie remontdarbu un iestāžu uzturēšanas pakalpojumi	0	0	0	530	0	334
2250	Informācijas tehnoloģiju pakalpojumi	0	0	600	290	600	290
2251	Informācijas sistēmas uzturēšana	0	0	600	290	600	290
2260	Ire un norma	0	0	35 914	18 816	27 706	22 168
2261	Ēku, telpu ire un norma	0	0	15 532	13 501	7 172	17 398
2262	Transportlīdzekļu norma	0	0	20 382	4 976	20 534	4 331
2263	Zemes norma	0	0	0	339	0	339
2264	Iekārtu un inventāra ire un norma	0	0	0	0	0	100
2270	Citū pakalpojumi	0	0	3 896	8 718	3 398	7 128

2279	Pārējie iepirkni neklasificētie pakalpojumu veidi	0	0	3 896	8 718	3 398	7 128
2300	Krievi, materiāli, energoresursi, preces, biroja preces un inventārs, kurus neuzskaita kodā 5000	0	0	30 903	50 401	31 645	92 333
2310	Biroja preces un inventārs	0	0	8 162	9 492	9 115	24 792
2311	Biroja preces	0	0	1 920	2 842	1 796	3 184
2312	Inventārs	0	0	6 242	6 650	7 319	21 475
2313	Speciāli	0	0	0	0	0	133
2320	Kurināmais un enerģētiskie materiāli	0	0	6 130	5 038	5 713	7 243
2321	Kurināmais	0	0	1 973	1 615	1 582	2 149
2322	Degviela	0	0	4 157	3 423	4 131	5 094
2340	Zāles, ķīmikālijas, laboratorijas preces, medicīniskās ierces, medicīniskie instrumenti, laboratorijas dažādieki un to uzturēšana	0	0	200	928	200	811
2341	Zāles, ķīmikālijas, laboratorijas preces	0	0	200	928	200	811
2350	Kārtējā remonta un iestāžu uzturēšanas materiāli	0	0	3 760	9 220	3 734	10 146
2360	Valsts un pašvaldību aprūpē un apgādē esošo personu uzturēšana	0	0	10 881	14 091	10 881	26 812
2361	Mīļstāis inventārs	0	0	1 500	5 020	1 500	18 163
2362	Virtuves inventārs, trauki un galda piederumi	0	0	0	85	0	14
2363	Edināšanas izdevumi	0	0	9 381	8 986	9 381	8 633
2370	Mācību līdzekļi un materiāli	0	0	1 770	11 632	2 002	18 704
2390	Pārējās preces	0	0	0	0	0	3 825
2400	Izdevumi periodiskās iegādei	0	0	95	106	19	0
2500	Budžeta iestāžu nodokļu maksājumi	0	0	5	2 749	465	242
2510	Budžeta iestāžu nodokļu maksājumi	0	0	5	2 749	465	242
2512	Budžeta iestāžu pievienotā vērtības nodokļa maksājumi	0	0	0	2 509	460	41
2513	Budžeta iestāžu nekustamā īpašuma nodokļa (I.sk. zemes nodokļa parāda) maksājumi budžeta	0	0	5	240	5	201
1.2.	Procentu izdevumi	972	539	436	1 691	436	1 691
4000	Procentu izdevumi	972	539	436	1 691	436	1 691
4200	Procentu maksājumi iekšzemes kredītiestādēm	0	0	436	1 691	436	1 691
4250	Budžeta iestāžu fināns procentu maksājumi	0	0	436	1 691	436	1 691
1.3.	Subsīdijas, dotācijas un sociālie pabalsti (3000+6000)	0	0	0	399	0	399
6000	Sociālie pabalsti	0	0	0	399	0	399
6400	Pārējie klasifikācijā neseminātie maksājumi izdevotājiem natūralū un kompensācijas	0	0	0	399	0	399
2.0.	Kapitālie izdevumi (5000+9000)	6 522	6 522	6 522	11 854	33 533	211 866
2.1.	Pamatkapitāla veidošana	6 522	6 522	6 522	11 854	33 533	211 866
5000	Pamatkapitāla veidošana	6 522	6 522	6 522	11 854	33 533	211 866
5100	Nemateriālie ieguldījumi	0	0	0	0	0	151
5120	Licences, koncesijas un patenti, preču zīmes un līdzīgas tiesības	0	0	0	0	0	151
5121	Datortēzmas	0	0	0	0	0	151
5200	Pamatlīdzekļi	0	0	6 522	11 854	33 533	211 715
5210	Zeme, ēkas un būves	0	0	0	0	27 083	161 202
5211	Dzīvjamu ēkas	0	0	0	0	0	3 176
5212	Nedzīvjamu ēkas	0	0	0	0	6 504	170 425
5213	Transporta būves	0	0	0	0	21	22
5218	Celtnes un būves	0	0	0	0	20 558	-12 421
5220	Tehnoloģiskās iekārtas un mašīnas	0	0	0	0	368	732
5230	Pārējie pamatlīdzekļi	0	0	0	0	6 082	49 564
5231	Transportlīdzekļi	0	0	0	0	2 958	8 349
5232	Saimniecības pamatlīdzekļi	0	0	0	0	656	1 948
5233	Bibliotēku krājumi	0	0	0	0	0	82
5238	Datortehnika, sakaru un cita biroja tehnika	0	0	0	0	1 947	7 532
5239	Pārējie iepirkni neklasificētie pamatlīdzekļi	0	0	0	0	521	31 653
5250	Kapitālās remonta un rekonstrukcijas	0	0	6 522	11 854	0	0
5260	Bioloģiskie un pazemes aktīvi	0	0	0	0	0	217
5269	Pārējie bioloģiskie un lauksaimniecības aktīvi	0	0	0	0	0	217
09.800	Pārējie citur neklasificēti izdevumi	1 037 227	1 173 686	1 130 340	713 266	1 110 538	685 175
1.0.	Uzturēšanas izdevumi	1 019 042	1 139 858	1 099 034	676 316	1 010 393	639 550
1.1.	Kārtējie izdevumi (1000+2000)	673 264	747 080	707 801	581 597	616 560	544 831
1000	Atļūdība	515 807	526 446	512 540	437 261	454 002	412 799
1100	Atalgojumi	0	0	414 036	350 346	366 404	333 173
1110	Mēneša smaltalga	0	0	377 361	344 114	360 878	324 552
1119	Pārējo darbinieku mēneša smaltalga	0	0	377 361	344 114	360 878	324 552
1140	Piemaksas un prēmijas	0	0	14 813	5 094	5 526	8 515
1141	Piemaksas par nakti darbu	0	0	2 365	1 344	0	0
1142	Piemaksas par virsnandu darbu	0	0	622	277	0	0
1147	Piemaksas par papildu darbu	0	0	11 826	3 473	5 526	3 948
1149	Piemaksas par vadības Ņūmēm un pārējs piēmaksas	0	0	0	0	0	4 567
1150	Atalgojums fiziskajiem personām uz tiesiskās attiecības regulējošu dokumenta pamata	0	0	21 862	1 338	0	106
1200	Darba devēja valsts sociālais apdrošināšanas obligātā iemaksa, sociāla rakstura pabalsti un kompensācijas	0	0	98 504	86 715	87 598	79 626
1210	Darba devēja valsts sociālais apdrošināšanas obligātā iemaksa	0	0	98 504	84 563	87 598	77 474
1220	Darba devēja sociālais raksturs pabalsti, kompensācijas un citi maksājumi	0	0	0	2 152	0	2 152
1221	Darba devēja sociālais raksturs pabalsti un kompensācijas, no kuriem aprēķina ienākuma nodokli un valsts sociālais apdrošināšanas obligātā iemaksa	0	0	0	2 152	0	2 152
2000	Preces un pakalpojumi	157 437	220 634	195 261	144 336	162 558	132 032
2100	Komandējumi un dienesta braucieni	0	0	6 811	6 333	6 814	6 703
2110	Iekšzemes komandējumi un dienesta braucieni	0	0	1 963	4 874	1 966	4 884
2111	Dienas nauda	0	0	994	2 094	994	2 108
2112	Pārējie komandējumu un dienesta braucienā izdevumi	0	0	969	2 780	972	2 776
2120	Arvalstu komandējumi un dienesta braucieni	0	0	4 848	1 459	4 848	1 819
2121	Dienas nauda	0	0	1 216	0	1 216	360
2122	Pārējie komandējumu izdevumi	0	0	3 632	1 459	3 632	1 459
2200	Pakalpojumi	0	0	122 927	83 878	76 184	76 028
2210	Pasta, telefona un citi sakaru pakalpojumi	0	0	14 037	10 589	9 574	10 101
2219	Pārējie sakaru pakalpojumi	0	0	14 037	10 589	9 574	10 101
2220	Izdevumi par komunālajiem pakalpojumiem	0	0	55 095	37 356	25 517	34 050
2221	Izdevumi par apkuri	0	0	44 776	31 281	21 372	29 773
2222	Izdevumi par ūdeni un kanalizāciju	0	0	1 939	1 294	777	833
2223	Izdevumi par elektroenerģiju	0	0	8 380	4 781	3 368	3 400
2229	Izdevumi par pārējiem komunālajiem pakalpojumiem	0	0	0	0	0	44
2230	Iestādes administratīvie izdevumi un ar iestādes darbības nodrošināšanu saistītie izdevumi	0	0	11 447	5 276	7 468	4 264
2231	Administratīvie izdevumi un sabiedriskās attiecības, kuru un semināru organizēšana	0	0	2 790	2 892	1 045	1 767
2234	Notiekošajās aktos noteiktās darba devēja veselības izdevumi darba gēnējim	0	0	18	199	15	352
2239	Pārējie iestādes administratīvie izdevumi un ar iestādes darbības nodrošināšanu saistītie pakalpojumi	0	0	8 639	2 185	6 408	2 145
2240	Remontdarbi un iestāžu uzturēšanas pakalpojumi (izņemot ēku, būvju un ceļu kapitālā remonti)	0	0	19 729	17 163	18 000	15 469
2241	Ēku, būvju un telpu remonts	0	0	0	0	2 552	2 032
2242	Transportlīdzekļu uzturēšana un remonts	0	0	7 231	5 528	7 039	6 389
2243	Iekārtas, inventāru un aparatūras remonts, tehniskā apkalpošana	0	0	4 420	4 023	2 756	1 026



2244	Ēku, būvju un telpu uzturēšana	0	0	6 287	3 500	3 471	2 823
2245	Transportīdzekļu valsts obligātās civiltiesiskās apdrošināšanas prēmijas	0	0	1 791	3 675	2 182	2 810
2249	Pārējie remontdarbi un iestāžu uzturēšanas pakalpojumi	0	0	0	437	0	389
2250	Informācijas tehnoloģiju pakalpojumi	0	0	6 047	3 036	4 998	3 459
2251	Informācijas sistēmas uzturēšana	0	0	6 047	3 036	4 998	3 459
2260	Ire un noma	0	0	6 790	5 402	5 868	5 139
2261	Ēku, telpu ire un noma	0	0	3 608	4 566	2 482	4 404
2262	Transportīdzekļu noma	0	0	1 000	738	1 200	610
2263	Zemes noma	0	0	2 081	0	2 095	0
2264	Iekārtu un inventāra ire un noma	0	0	101	98	91	104
2269	Pārējā noma	0	0	0	0	0	21
2270	Citi pakalpojumi	0	0	9 782	5 056	4 759	3 546
2279	Pārējie iepirkši nekvalificētie pakalpojuma veidi	0	0	9 782	5 056	4 759	3 546
2300	Krievumi, materiāli, energoresursi, preces, biroja preces un inventārs, kurus neuzskaita kodā 5000	0	0	61 813	52 775	53 131	48 311
2310	Biroja preces un inventārs	0	0	18 800	9 987	13 729	6 592
2311	Biroja preces	0	0	13 581	6 506	9 216	5 979
2312	Inventārs	0	0	5 119	3 481	4 430	613
2313	Spectēpi	0	0	100	0	83	0
2320	Kurināmais un enerģētiskie materiāli	0	0	28 920	29 729	21 923	26 787
2322	Degviela	0	0	28 920	29 729	21 923	26 787
2340	Zāles, ķīmikālijas, laboratorijas preces, medicīniskās ierīces, medicīniskie instrumenti, laboratorijas dzīvnieki un to uzturēšana	0	0	82	0	66	4
2341	Zāles, ķīmikālijas, laboratorijas preces	0	0	82	0	66	4
2350	Kārību remonta un iekārtu uzturēšanas materiāli	0	0	13 492	11 337	10 555	8 415
2360	Valsts un pašvaldību aprūpē un apgādē esošo personu uzturēšana	0	0	0	1 066	17	1 061
2363	Ēdināšanas izdevumi	0	0	0	1 066	17	1 061
2370	Mācību līdzekļi un materiāli	0	0	519	656	321	583
2390	Pārējās preces	0	0	0	0	6 520	4 869
2400	Izdevumi periodikas iegādei	0	0	3 556	550	0	0
2500	Budžeta iestāžu nodokļu maksājumi	0	0	154	800	26 429	990
2510	Budžeta iestāžu nodokļu maksājumi	0	0	154	800	26 429	990
2512	Budžeta iestāžu pievienotās vērtības nodokļa maksājumi	0	0	154	800	26 429	990
1.2.	Procentu izdevumi	1 441	1 441	1 441	2 362	1 441	2 362
4000	Procentu izdevumi	1 441	1 441	1 441	2 362	1 441	2 362
4200	Procentu maksājumi iekšzemes kredītiestādēm	0	0	1 441	2 362	1 441	2 362
4250	Budžeta iestāžu ārējo procentu maksājumi	0	0	1 441	2 362	1 441	2 362
1.3.	Subsidijas, dotācijas un sociālās pabalsti (3000+6000)	344 337	391 337	389 792	92 357	392 392	92 357
6000	Sociālās pabalsti	344 337	391 337	389 792	92 357	392 392	92 357
6400	Pārējie klasifikācija neņemtie maksājumi izdevotājiem natūrā un kompensācijas	0	0	389 792	92 357	392 392	92 357
2.0.	Kapitālie izdevumi (5000+9000)	18 185	33 828	31 306	36 950	99 686	45 338
2.1.	Pamatkapitāla veidošana	18 185	33 828	31 306	36 950	99 686	45 338
5000	Pamatkapitāla veidošana	18 185	33 828	31 306	36 950	99 686	45 338
5100	Nemateriālie ieguldījumi	0	0	0	0	208	101
5120	Licences, koncesijas un patenti, proču zīmes un līdzīgas tiesības	0	0	0	0	208	101
5121	Dataprogrammas	0	0	0	0	208	101
5200	Pasūtītāji	0	0	31 306	36 950	99 478	45 237
5210	Zeme, ēkas un būves	0	0	0	0	63 046	14 788
5212	Neizvājamas ēkas	0	0	0	0	60 887	14 788
5218	Celmes un būves	0	0	0	0	2 159	0
5220	Tehnoloģiskās iekārtas un mašīnas	0	0	0	0	0	58
5230	Pārējie pamatlīdzekļi	0	0	26 129	34 492	36 432	30 391
5231	Transportlīdzekļi	0	0	9 063	28 976	25 745	21 621
5232	Saimniecības pamatlīdzekļi	0	0	8 668	190	423	561
5233	Bibliotēku krievumi	0	0	0	0	727	48
5238	Datortehnika, sakaru un citas biroja tehnika	0	0	2 465	5 326	5 695	3 921
5239	Pārējie iepirkši nekvalificētie pamatlīdzekļi	0	0	5 933	0	3 842	4 240
5250	Kapitālais remonts un rekonstrukcija	0	0	5 177	2 458	0	0
3.0.	Pārējie izdevumi, kas veidojas pēc uzkrāšanas principa un nav klasificēti iepirkši	0	0	0	0	459	287
8000	Dažādi izdevumi, kas veidojas pēc uzkrāšanas principa un nav klasificēti iepirkši	0	0	0	0	459	287
8200	Zaudējumi no valūtas kursa svārstībām attiecībā uz budžeta iestāžu saņemtajiem maksas pakalpojumiem un citiem pašu ievērtamu līdzekļiem	0	0	0	0	459	287
09.810	Pārējās izdevības vadība	474 937	525 481	520 600	450 584	524 885	427 215
1.0.	Uzturēšanas izdevumi	459 670	494 939	492 580	419 150	436 445	393 890
1.1.	Kārītie izdevumi (1000+2000)	458 229	493 498	491 139	416 788	435 004	391 528
1000	Atļaušana	354 431	355 557	355 557	319 475	327 120	304 187
1100	Atalpojumi	0	0	287 406	257 555	263 900	245 573
1110	Mēneša amatslga	0	0	278 209	253 660	258 415	239 283
1119	Pārējo darbinieku mēneša amatslga	0	0	278 209	253 660	258 415	239 283
1140	Pienmaksas un prēmijas	0	0	9 197	3 184	5 485	6 290
1141	Pienmaksas par veiktu darbu	0	0	529	0	0	0
1142	Pienmaksas par virsstundu darbu	0	0	130	0	0	0
1147	Pienmaksas par papildu darbu	0	0	8 538	3 184	5 485	3 517
1149	Pienmaksas par vadības figūrēm un pārējiem pienmaksas atalgojumiem fiziskajām personām uz ticisākās attiecības regulējošu dokumentu pamata	0	0	0	0	0	2 773
1150	Darbs deviņā valsts sociālās apdrošināšanas obligātās iemaksas, sociālā rakstura pabalsti un kompensācijas	0	0	68 151	61 920	63 220	58 614
1200	Darbs deviņā valsts sociālās apdrošināšanas obligātās iemaksas	0	0	68 151	61 920	63 220	58 614
2000	Preces un pakalpojumi	103 798	137 941	135 582	97 313	107 884	87 341
2100	Komandējumi un dienesta braucieni	0	0	952	1 180	952	1 540
2110	Iekšzemes komandējumi un dienesta braucieni	0	0	637	1 180	637	1 180
2111	Dienas nauda	0	0	544	1 094	544	1 094
2112	Pārējie komandējumu un dienesta braucēnu izdevumi	0	0	93	86	93	86
2120	Ārvalstu komandējumi un dienesta braucieni	0	0	315	0	315	360
2121	Dienas nauda	0	0	160	0	160	360
2122	Pārējie komandējumu izdevumi	0	0	155	0	155	0
2200	Pakalpojumi	0	0	88 531	53 455	48 638	50 239
2210	Pasta, telefona un citi sakaru pakalpojumi	0	0	11 621	8 508	8 238	8 191
2219	Pārējie sakaru pakalpojumi	0	0	11 621	8 508	8 238	8 191
2220	Izdevumi par komunālajiem pakalpojumiem	0	0	43 978	23 952	14 902	23 693
2221	Izdevumi par apkuri	0	0	34 858	20 390	11 999	21 009
2222	Izdevumi par ūdeni un kanalizāciju	0	0	1 841	710	555	568
2223	Izdevumi par elektroenerģiju	0	0	7 279	2 852	2 348	2 072
2229	Izdevumi par pārējiem komunālajiem pakalpojumiem	0	0	0	0	0	44
2230	Iestādes administratīvie izdevumi un ar iestādes darbības nodrošināšanu saistītie izdevumi	0	0	3 932	2 629	434	984
2231	Administratīvie izdevumi un sabiedriskās attiecības, kursu un semināru organizēšana	0	0	800	1 076	68	163
2234	Normatīvajos aktos noteiktie darba deviņā veselības izdevumi darba pabeigšanai	0	0	18	107	15	260

2239	Pārējie iestādes administratīvie izdevumi un ar iestādes darbības nodrošināšanu saistītie pakalpojumi	0	0	3 114	1 446	351	561
2240	Remontdarbi un iestāžu uzturēšanas pakalpojumi (izņemot ēku, būvju un ceļu kapitālo remontu)	0	0	18 379	15 341	17 117	14 212
2241	Ēku, būvju un telpu remonts	0	0	0	0	2 532	2 032
2242	Transportlīdzekļu uzturēšana un remonts	0	0	7 231	5 528	7 039	6 389
2243	Iekārtas, inventārs un aparatūras remonts, tehniskā apkalpošana	0	0	3 216	3 064	2 103	501
2244	Ēku, būvju un telpu uzturēšana	0	0	6 141	3 074	3 241	2 430
2245	Transportlīdzekļu valsts obligātās civiltiesiskās apdrošināšanas prēmijas	0	0	1 791	3 675	2 182	2 810
2249	Pārējie remontdarbu un iestāžu uzturēšanas pakalpojumi	0	0	0	0	0	50
2250	Informācijas tehnoloģiju pakalpojumi	0	0	3 503	2 478	2 447	2 901
2251	Informācijas sistēmu uzturēšana	0	0	3 503	2 478	2 447	2 901
2260	Īre un noma	0	0	2 582	98	2 746	125
2261	Ēku, telpu īre un noma	0	0	0	0	160	0
2262	Transportlīdzekļu noma	0	0	400	0	400	0
2263	Zemes noma	0	0	2 081	0	2 095	0
2264	Iekārtu un inventāra īre un noma	0	0	101	98	91	104
2269	Pārēji noma	0	0	0	0	0	21
2270	Citi pakalpojumi	0	0	4 536	449	2 754	133
2279	Pārējie iepriekš neklasificētie pakalpojumi veidi	0	0	4 536	449	2 754	133
2300	Krājumi, materiāli, energoresursi, preces, biroja preces un inventārs, kurus neaustais kods 5000	0	0	45 233	42 678	36 349	35 562
2310	Biroja preces un inventārs	0	0	4 939	3 371	6 014	2 465
2311	Biroja preces	0	0	3 500	3 101	4 065	2 228
2312	Inventārs	0	0	1 339	270	1 866	237
2313	Spectēri	0	0	100	0	83	0
2320	Kurīnāmais un enerģētiskie materiāli	0	0	28 920	29 729	21 923	26 771
2322	Degviela	0	0	28 920	29 729	21 923	26 771
2340	Zāles, ķimikālijas, laboratorijas preces, medicīniskās ierīces, medicīniskie instrumenti, laboratorijas darītnīki un to uzturēšana	0	0	82	0	0	0
2341	Zāles, ķimikālijas, laboratorijas preces	0	0	82	0	0	0
2350	Kārtēji remonta un iestāžu uzturēšanas materiāli	0	0	11 292	9 578	8 204	6 194
2370	Mācību līdzekļi un materiāli	0	0	0	0	166	92
2390	Pārējās preces	0	0	0	0	42	40
2400	Izdevumi periodikas iegādei	0	0	805	0	0	0
2500	Budžeta iestāžu nodokļu maksājumi	0	0	61	0	21 945	0
2510	Budžeta iestāžu nodokļu maksājumi	0	0	61	0	21 945	0
2512	Budžeta iestāžu pievienotās vērtības nodokļa maksājumi	0	0	61	0	21 945	0
1.2.	Procentu izdevumi	1 441	1 441	1 441	2 362	1 441	2 362
4000	Procentu izdevumi	1 441	1 441	1 441	2 362	1 441	2 362
4200	Procentu maksājumi iekšzemes kredītiestādēm	0	0	1 441	2 362	1 441	2 362
4250	Budžeta iestāžu ārīga procentu maksājumi	0	0	1 441	2 362	1 441	2 362
2.0.	Kapitālie izdevumi (5000+9000)	15 267	30 542	28 020	31 434	88 440	33 325
2.1.	Pamatkapitāla veidošana	15 267	30 542	28 020	31 434	88 440	33 325
5000	Pamatkapitāla veidošana	15 267	30 542	28 020	31 434	88 440	33 325
5100	Nemateriālie ieguldījumi	0	0	0	0	208	101
5120	Licences, koncesijas un patenti, preču zīmes un līdzīgas tiesības	0	0	0	0	208	101
5121	Datorprogrammas	0	0	0	0	208	101
5200	Pamatlīdzekļi	0	0	28 020	31 434	88 232	33 224
5210	Zeme, ēkas un būves	0	0	0	0	56 574	8 319
5212	Nedatvojamās ēkas	0	0	0	0	54 945	8 319
5218	Celtnes un būves	0	0	0	0	1 629	0
5220	Tehnoloģiskās iekārtas un mašīnas	0	0	0	0	0	58
5230	Pārējie pamatlīdzekļi	0	0	22 843	28 976	31 658	24 847
5231	Transportlīdzekļi	0	0	9 063	28 976	25 745	21 504
5232	Saimniecības pamatlīdzekļi	0	0	6 889	0	226	308
5238	Dator tehnika, sakaru un citas biroja tehnika	0	0	1 460	0	3 530	2 087
5239	Pārējie iepriekš neklasificētie pamatlīdzekļi	0	0	5 431	0	2 157	948
5250	Kapitālais remonts un rekonstrukcija	0	0	5 177	2 458	0	0
09.820	Pārējie citur neklasificētie izdevumu pakalpojumi	562 290	648 205	609 740	262 682	585 653	257 960
1.0.	Uzturēšanas izdevumi	559 372	644 919	606 454	257 166	573 948	245 660
1.1.	Kārtējie izdevumi (1000+2000)	215 035	253 582	216 662	164 809	181 556	153 303
1000	Atilīdzība	161 376	170 889	156 983	117 786	126 882	108 612
1100	Atalgojums	0	0	126 630	92 991	102 504	87 600
1110	Mēneša amatlīga	0	0	99 152	90 454	102 463	85 269
1119	Pārējo darbinieku mēneša amatlīga	0	0	99 152	90 454	102 463	85 269
1140	Piemaksa un prēmijas	0	0	5 616	1 910	41	2 225
1141	Piemaksa par nakti darbu	0	0	1 836	1 344	0	0
1142	Piemaksa par virsstundu darbu	0	0	492	277	0	0
1147	Piemaksa par papildu darbu	0	0	3 288	289	41	431
1149	Piemaksa par veselības īpašībām un pārējās piemaksas	0	0	0	0	0	1 794
1150	Atalgojums fiziskajām personām uz tiesiskās atbilstības regulējošu dokumentu pamata	0	0	21 862	627	0	106
1200	Darba devēja valsts sociālās apdrošināšanas obligātās iemaksas, sociāla rakstura pabalsti un kompensācijas	0	0	30 353	24 795	24 378	21 012
1210	Darba devēja valsts sociālās apdrošināšanas obligātās iemaksas	0	0	30 353	22 643	24 378	18 860
1220	Darba devēja sociāla rakstura pabalsti, kompensācijas un citi maksājumi	0	0	0	2 152	0	2 152
1221	Darba devēja sociāla rakstura pabalsti un kompensācijas, no kuriem aprēķina iemaksas nodokļi un valsts sociālās apdrošināšanas obligātās iemaksas	0	0	0	2 152	0	2 152
2000	Preces un pakalpojumi	53 659	82 693	59 679	47 023	54 674	44 691
2100	Komandējumi un dienesta braucieni	0	0	5 859	5 153	5 862	5 163
2110	Iekšzemes komandējumi un dienesta braucieni	0	0	1 326	3 694	1 329	3 704
2111	Dienas nauda	0	0	450	1 000	450	1 014
2112	Pārējie komandējumu un dienesta braucieniem izdevumi	0	0	876	2 694	879	2 690
2120	Arvālam komandējumi un dienesta braucieni	0	0	4 533	1 459	4 533	1 459
2121	Dienas nauda	0	0	1 056	0	1 056	0
2122	Pārējie komandējumu izdevumi	0	0	3 477	1 459	3 477	1 459
2200	Pakalpojumi	0	0	34 396	30 423	27 546	25 789
2210	Faksa, telefona un citi sakaru pakalpojumi	0	0	2 416	2 081	1 336	1 910
2219	Pārējie sakaru pakalpojumi	0	0	2 416	2 081	1 336	1 910
2220	Izdevumi par komunikācijas pakalpojumiem	0	0	11 117	13 404	10 615	10 357
2221	Izdevumi par aplūri	0	0	9 918	10 891	9 373	8 764
2222	Izdevumi par ūdeni un kanalizāciju	0	0	98	584	222	265
2223	Izdevumi par elektroenerģiju	0	0	1 101	1 929	1 020	1 328
2230	Iestādes administratīvie izdevumi un ar iestādes darbības nodrošināšanu saistītie izdevumi	0	0	7 515	2 647	7 034	3 280
2231	Administratīvie izdevumi un sabiedriskās attiecības, kursu un semināru organizēšana	0	0	1 990	1 816	977	1 604
2234	Normatīvajos aktos noteiktie darba devēja veselības izdevumi darba gēstijem	0	0	0	92	0	92
2239	Pārējie iestādes administratīvie izdevumi un ar iestādes darbības nodrošināšanu saistītie pakalpojumi	0	0	5 525	739	6 057	1 584
2240	Remontdarbi un iestāžu uzturēšanas pakalpojumi (izņemot ēku, būvju un ceļu kapitālo remontu)	0	0	1 350	1 822	883	1 257

2243	Iekštas, inventāra un aparatūras remonta, tehniskā apkalpošana	0	0	1 204	959	653	525
2244	Ēku, būvju un telpu uzturēšana	0	0	146	426	230	393
2249	Pārējie remontdarbi un iestāžu uzturēšanas pakalpojumi	0	0	0	437	0	339
2250	Informācijas tehnoloģiju pakalpojumi	0	0	2 544	558	2 551	558
2251	Informācijas sistēmas uzturēšana	0	0	2 544	558	2 551	558
2260	Ire un norma	0	0	4 208	5 304	3 122	5 014
2261	Ēku, telpu ire un norma	0	0	3 608	4 566	2 322	4 404
2262	Transportlīdzekļu norma	0	0	600	738	800	610
2270	Citi pakalpojumi	0	0	5 246	4 607	2 005	3 413
2279	Pārējie iepriekš neklasificētie pakalpojumu veidi	0	0	5 246	4 607	2 005	3 413
2300	Krājumi, materiāli, energoresursi, preces, biroja preces un inventārs, kurus neuzskaita kodā 5000	0	0	16 580	10 097	16 782	12 749
2310	Biroja preces un inventārs	0	0	13 861	6 616	7 715	4 127
2311	Biroja preces	0	0	10 081	3 465	5 151	3 751
2312	Inventārs	0	0	3 780	3 211	2 564	376
2320	Kurināmais un enerģētiskie materiāli	0	0	0	0	0	16
2322	Degviela	0	0	0	0	0	16
2340	Zāles, ķīmikālijas, laboratorijas preces, medicīniskās ierīces, medicīniskie instrumenti, laboratorijas detņvioki un to uzturēšana	0	0	0	0	66	4
2341	Zāles, ķīmikālijas, laboratorijas preces	0	0	0	0	66	4
2350	Krājumi remonta un iestāžu uzturēšanas materiāli	0	0	2 200	1 759	2 351	2 221
2360	Valsts un pašvaldību aprūpē un apgādē esošo personu uzturēšana	0	0	0	1 066	17	1 061
2363	Ēdināšanas izdevumi	0	0	0	1 066	17	1 061
2370	Mācību līdzekļi un materiāli	0	0	519	656	155	491
2390	Pārējās preces	0	0	0	0	6 478	4 829
2400	Izdevumi periodikas izpildei	0	0	2 751	550	0	0
2500	Budžeta iestāžu nodokļu maksājumi	0	0	93	800	4 484	990
2510	Budžeta iestāžu nodokļu maksājumi	0	0	93	800	4 484	990
2512	Budžeta iestāžu pievienotā vērtības nodokļa maksājumi	0	0	93	800	4 484	990
1.3.	Subvācijas, dotācijas un sociālie pabalsti (3000+6000)	344 337	391 337	389 792	92 357	392 392	92 357
6000	Sociālie pabalsti	344 337	391 337	389 792	92 357	392 392	92 357
6400	Pārējie klasifikācija neminētie maksājumi iedzīvotājiem natūrā un kompensācijas	0	0	389 792	92 357	392 392	92 357
2.0.	Kapitālie izdevumi (5000+9000)	2 918	3 286	3 286	5 516	11 246	12 013
2.1.	Pamatkapitāla veidošana	2 918	3 286	3 286	5 516	11 246	12 013
5000	Pamatkapitāla veidošana	2 918	3 286	3 286	5 516	11 246	12 013
5200	Pamatlīdzekļi	0	0	3 286	5 516	11 246	12 013
5210	Zeme, ēkas un būves	0	0	0	0	6 472	6 469
5212	Nedzīvojamās ēkas	0	0	0	0	5 942	6 469
5218	Celtnes un būves	0	0	0	0	530	0
5230	Pārējie pamatlīdzekļi	0	0	3 286	5 516	4 774	5 544
5231	Transportlīdzekļi	0	0	0	0	0	117
5232	Saimniecības pamatlīdzekļi	0	0	1 779	190	197	253
5233	Bibliotēku krājumi	0	0	0	0	727	48
5238	Datortehnika, sakaru un cita biroja tehnika	0	0	1 005	5 326	2 165	1 834
5239	Pārējie iepriekš neklasificētie pamatlīdzekļi	0	0	502	0	1 683	3 292
3.0.	Dažādi izdevumi, kas veidojas pēc uzkrāšanas principa un nav klasificēti iepriekš	0	0	0	0	459	287
8000	Zaudējumi no valūtas kursa svārstībām attiecībā uz budžeta iestāžu sniegtajiem maksas pakalpojumiem un citiem pašu iegūtajiem pakalpojumiem	0	0	0	0	459	287
8200	Zaudējumi no valūtas kursa svārstībām attiecībā uz budžeta iestāžu sniegtajiem maksas pakalpojumiem un citiem pašu iegūtajiem pakalpojumiem	0	0	0	0	459	287
III.	<b>IENĒMŪMU PĀRSNĒGUMS (+), DEFICĪTS (-) (I-II)</b>	<b>-89 637</b>	<b>-90 070</b>	<b>253 181</b>	<b>62 806</b>	<b>718 480</b>	<b>3 471 144</b>
IV.	<b>FINANŠĒŠANA</b>	<b>89 637</b>	<b>90 070</b>	<b>-253 181</b>	<b>-62 806</b>	<b>X</b>	<b>X</b>
F20010000	Naudas līdzekļi un noguldījumi	142 943	143 529	-199 749	-11 172	X	X
F21010000	Naudas līdzekļi	0	0	-2	0	X	X
F21010010	Naudas līdzekļu paliecinājums	0	0	-258 809	-436 376	X	X
F21010020	Naudas līdzekļu samazinājums	0	0	258 807	436 376	X	X
F22010000	Pieprasījumu noguldījumi	142 943	143 529	-199 747	-11 172	X	X
F22010010	Pieprasījumu noguldījumu paliecinājums	-15 906 246	-18 692 882	-18 593 434	-23 111 981	X	X
F22010020	Pieprasījumu noguldījumu samazinājums	16 049 189	18 836 411	18 393 687	23 100 809	X	X
F40020000	Aizņēmumi	-53 306	-53 459	-53 432	-51 634	X	X
F40320020	Sapensio ilgtermiņa aizņēmumu atmaksa	-53 306	-53 459	-53 432	-51 634	X	X
F40321020	Sapensio fikstās likmes ilgtermiņa aizņēmumu atmaksa	-16 394	-16 394	-16 393	-15 472	X	X
F40321120	Fikstās likmes ilgtermiņa aizņēmumu lātos	-16 394	-16 394	-16 393	-15 472	X	X
F40322020	Sapensio mainīgās likmes ilgtermiņa aizņēmumu atmaksa	-36 912	-37 065	-37 039	-36 162	X	X
F40322120	Mainīgās likmes ilgtermiņa aizņēmumu lātos	-4 320	-4 423	-4 423	-3 717	X	X
F40322220	Mainīgās likmes ilgtermiņa aizņēmumi citu valūtu (lātos)	-32 592	-32 642	-32 616	-32 445	X	X

Abilģtgais finanšu darbinieks

Z.Škute

- veioapas aktuālas reakcijas numurs: Nr. 10  
 Izvēlētais redakcijas numurs: Nr. 10  
 10. Paraksts - AFD 30.03.2011 13:54:00  
 9. Paraksts - AFD 30.03.2011 13:54:00  
 8. Iestādei - atgriezta labošanai 30.03.2011 13:49:47  
 7. Paraksts - AFD 29.03.2011 14:45:24  
 6. Iestādei - atgriezta labošanai 27.02.2011 10:36:40  
 5. Paraksts - AFD 21.02.2011 16:43:56  
 4. Iestādei - atgriezta labošanai 21.02.2011 16:32:53  
 3. Paraksts - AFD 16.02.2011 15:43:36  
 2. Iestādei - atgriezta labošanai 16.02.2011 09:18:23  
 1. Paraksts - AFD 15.02.2011 14:34:24

Datu savākšanas pamatojums - Likuma par budžetu un finanšu vadību 30.pantā pirmā, otrā un astotā daļa dod tiesības pieprasīt šos datus.

## Pārskats par budžeta izpildi

KODI

Ministrijas, centrālās valsts iestādes, pašvaldības  
nosaukums Daugavpils pilsētas Izglītības pārvalde konsolidētals  
Budžeta iestādes nosaukums  
Pārskata periods: (gads)

2010  
ziedojumi un  
dāvinājumi

Budžeta veids

Cita informācija

(latos)

Klasifikācijas kods	Posteņa nosaukums	Likums/plāns gadam		Budžeta izpilde		Izpilde pēc uzkrāšanas principa	
		likuma/ plāna apstiprināts	plāns gadam ar izmaiņām	pārskata periods	iepriekšējā pārskata periods	pārskata periods	iepriekšējā pārskata periods
		1	2	4	15	16	17
A	B						
I.	IENĒMUMI KOPĀ	0	3 948	4 354	7 176	37 595	65 563
6.0.	ZIEDOJUMI UN DĀVINĀJUMI	0	3 948	4 354	7 176	37 595	65 563
23.0.0.0.	SANĒMĒTIE ZIEDOJUMI UN DĀVINĀJUMI	0	3 948	4 354	7 176	37 595	65 563
23.4.0.0.	Ziedojumi un dāvinājumi, kas saņemti no juridiskajām personām	0	0	310	1 600	25 618	47 382
23.4.1.0.	Juridisku personu ziedojumi un dāvinājumi nauda	0	0	310	1 600	310	1 600
23.4.2.0.	Juridisku personu ziedojumi un dāvinājumi naturālā veidā	0	0	0	0	25 308	45 782
23.5.0.0.	Ziedojumi un dāvinājumi, kas saņemti no fiziskajām personām	0	0	4 044	5 576	11 977	18 181
23.5.1.0.	Fizisko personu ziedojumi un dāvinājumi nauda	0	0	4 044	5 576	4 044	5 576
23.5.2.0.	Fizisko personu ziedojumi un dāvinājumi naturālā veidā	0	0	0	0	7 933	12 605
II.	IZDEVUMI KOPĀ	3 671	7 619	6 588	12 644	24 790	25 969
1.0.	Uzturēšanas izdevumi	2 931	6 232	5 247	7 484	24 790	25 969
1.1.	Kārtējie izdevumi (1000+2000)	2 931	6 232	5 247	7 484	24 790	25 969
2000	Proces un pakalpojumi	2 931	6 232	5 247	7 484	24 790	25 969
2200	Pakalpojumi	0	0	545	1 018	243	864
2230	Iestādes administratīvie izdevumi un ar iestādes darbības nodrošināšanu saistītie izdevumi	0	0	545	1 018	243	864
2231	Administratīvie izdevumi un sabiedriskās attiecības, kursu un semināru organizēšana	0	0	407	150	0	0
2239	Pārējie iestādes administratīvie izdevumi un ar iestādes darbības nodrošināšanu saistītie pakalpojumi	0	0	138	868	243	864
2300	Krājumi, materiāli, energoresursi, preces, biroja preces un inventārs, kurus neuzskaita kodā 5000	0	0	4 702	6 466	24 547	25 105
2310	Biroja preces un inventārs	0	0	3 567	2 460	16 528	14 299
2311	Biroja preces	0	0	82	267	76	114
2312	Inventārs	0	0	3 485	2 193	16 452	14 185
2350	Kārtējā remonta un iestāžu uzturēšanas materiāli	0	0	687	612	7 041	5 288
2360	Valsts un pašvaldību sprūpē un apgādē esošu personu uzturēšana	0	0	0	900	217	618
2361	Mācības inventārs	0	0	0	900	154	571
2362	Virtuves inventārs, trauki un galda piederumi	0	0	0	0	30	35
2363	Ēdināšanas izdevumi	0	0	0	0	33	12
2370	Mācību līdzekļi un materiāli	0	0	448	2 494	428	4 365
2390	Pārējie procesi	0	0	0	0	333	535
2.0.	Kapitālie izdevumi (5000+9000)	740	1 387	1 341	5 160	0	0
2.1.	Pamatkapitāla veidošana	740	1 387	1 341	5 160	0	0
5000	Pamatkapitāla veidošana	740	1 387	1 341	5 160	0	0
5200	Pamatlīdzekļi	0	0	1 341	5 160	0	0
5230	Pārējie pamatlīdzekļi	0	0	1 341	5 160	0	0
5233	Bibliotēku krājumi	0	0	250	0	0	0
5238	Dator tehnika, sakaru un cita biroja tehnika	0	0	199	1 276	0	0
5239	Pārējie iepriekš neklasificētie pamatlīdzekļi	0	0	892	3 884	0	0
09.000	Izglītība	3 671	7 619	6 588	12 644	24 790	25 969
1.0.	Uzturēšanas izdevumi	2 931	6 232	5 247	7 484	24 790	25 969
1.1.	Kārtējie izdevumi (1000+2000)	2 931	6 232	5 247	7 484	24 790	25 969
2000	Proces un pakalpojumi	2 931	6 232	5 247	7 484	24 790	25 969
2200	Pakalpojumi	0	0	545	1 018	243	864
2230	Iestādes administratīvie izdevumi un ar iestādes darbības nodrošināšanu saistītie izdevumi	0	0	545	1 018	243	864
2231	Administratīvie izdevumi un sabiedriskās attiecības, kursu un semināru organizēšana	0	0	407	150	0	0
2239	Pārējie iestādes administratīvie izdevumi un ar iestādes darbības nodrošināšanu saistītie pakalpojumi	0	0	138	868	243	864
2300	Krājumi, materiāli, energoresursi, preces, biroja preces un inventārs, kurus neuzskaita kodā 5000	0	0	4 702	6 466	24 547	25 105
2310	Biroja preces un inventārs	0	0	3 567	2 460	16 528	14 299
2311	Biroja preces	0	0	82	267	76	114
2312	Inventārs	0	0	3 485	2 193	16 452	14 185
2350	Kārtējā remonta un iestāžu uzturēšanas materiāli	0	0	687	612	7 041	5 288
2360	Valsts un pašvaldību sprūpē un apgādē esošu personu uzturēšana	0	0	0	900	217	618
2361	Mācības inventārs	0	0	0	900	154	571
2362	Virtuves inventārs, trauki un galda piederumi	0	0	0	0	30	35
2363	Ēdināšanas izdevumi	0	0	0	0	33	12
2370	Mācību līdzekļi un materiāli	0	0	448	2 494	428	4 365
2390	Pārējie procesi	0	0	0	0	333	535
2.0.	Kapitālie izdevumi (5000+9000)	740	1 387	1 341	5 160	0	0
2.1.	Pamatkapitāla veidošana	740	1 387	1 341	5 160	0	0
5000	Pamatkapitāla veidošana	740	1 387	1 341	5 160	0	0
5200	Pamatlīdzekļi	0	0	1 341	5 160	0	0
5230	Pārējie pamatlīdzekļi	0	0	1 341	5 160	0	0
5233	Bibliotēku krājumi	0	0	250	0	0	0
5238	Dator tehnika, sakaru un cita biroja tehnika	0	0	199	1 276	0	0
5239	Pārējie iepriekš neklasificētie pamatlīdzekļi	0	0	892	3 884	0	0
09.100	Pirmās pakāpes izglītība (ISCED-97 0. līmenis)	66	87	35	253	7 507	9 642
1.0.	Uzturēšanas izdevumi	66	87	35	253	7 507	9 642
1.1.	Kārtējie izdevumi (1000+2000)	66	87	35	253	7 507	9 642
2000	Proces un pakalpojumi	66	87	35	253	7 507	9 642
2300	Krājumi, materiāli, energoresursi, preces, biroja preces un inventārs, kurus neuzskaita kodā 5000	0	0	35	253	7 507	9 642
2310	Biroja preces un inventārs	0	0	20	253	7 341	8 744
2311	Biroja preces	0	0	20	0	8	0
2312	Inventārs	0	0	0	253	7 333	8 744
2350	Kārtējā remonta un iestāžu uzturēšanas materiāli	0	0	0	0	0	15
2360	Valsts un pašvaldību sprūpē un apgādē esošu personu uzturēšana	0	0	0	0	121	276
2361	Mācības inventārs	0	0	0	0	121	241
2362	Virtuves inventārs, trauki un galda piederumi	0	0	0	0	0	35
2370	Mācību līdzekļi un materiāli	0	0	15	0	45	607
09.200	Pamatizglītība, vispārējā un profesionālā izglītība (ISCED-97 1., 2. un 3. līmenis)	3 590	7 227	6 248	10 566	17 130	14 693
1.0.	Uzturēšanas izdevumi	2 830	6 090	5 157	5 406	17 130	14 693

1.1.	Kārtējie izdevumi (1000+2000)	2 850	6 090	5 157	5 406	17 130	14 693
2000	Preces un pakalpojumi	2 850	6 090	5 157	5 406	17 130	14 693
2200	Pakalpojumi	0	0	545	1 018	243	864
2230	Iestādes administratīvie izdevumi un ar iestādes darbības nodrošināšanu saistītie izdevumi	0	0	545	1 018	243	864
2231	Administratīvie izdevumi un sabiedriskās atbilstības, kursu un semināru organizēšana	0	0	407	150	0	0
2239	Pārējie iestādes administratīvie izdevumi un ar iestādes darbības nodrošināšanu saistītie pakalpojumi	0	0	138	868	243	864
2300	Krājumi, materiāli, energoresursi, preces, biroja preces un inventārs, kurus neuzskaita kodā 5000	0	0	4 612	4 388	16 887	13 829
2310	Biroja preces un inventārs	0	0	3 532	1 982	9 187	5 555
2311	Biroja preces	0	0	47	267	68	114
2312	Inventārs	0	0	3 485	1 715	9 119	5 441
2350	Kārtējā remonta un iestāžu uzturēšanas materiāli	0	0	647	612	7 029	5 273
2360	Valsts un pašvaldību sprūgti un apģābē esošo personu uzturēšana	0	0	0	0	96	12
2361	Mīkstais inventārs	0	0	0	0	33	0
2362	Virsmas inventārs, trauki un galds piederumi	0	0	0	0	30	0
2363	Ēdināšanas izdevumi	0	0	0	0	33	12
2370	Mācību līdzekļi un materiāli	0	0	433	1 794	242	2 616
2390	Pārējās preces	0	0	0	0	333	373
2.0.	Kapitālie izdevumi (5000+9000)	740	1 137	1 091	5 160	0	0
2.1.	Pamatkapitāla veidošana	740	1 137	1 091	5 160	0	0
5000	Pamatkapitāla veidošana	740	1 137	1 091	5 160	0	0
5200	Pamatlīdzekļi	0	0	1 091	5 160	0	0
5230	Pārējie pamatlīdzekļi	0	0	1 091	5 160	0	0
5238	Dator tehnika, sakaru un cita biroja tehnika	0	0	199	1 276	0	0
5239	Pārējie iepriekš neklasificētie pamatlīdzekļi	0	0	892	3 884	0	0
09.210	Vidējās izglītības pamatlīdzekļi (ISCED-97 1., 2. un 3. līmenis)	3 590	7 227	6 248	10 566	17 130	14 693
1.0.	Uzturēšanas izdevumi	2 850	6 090	5 157	5 406	17 130	14 693
1.1.	Kārtējie izdevumi (1000+2000)	2 850	6 090	5 157	5 406	17 130	14 693
2000	Preces un pakalpojumi	2 850	6 090	5 157	5 406	17 130	14 693
2200	Pakalpojumi	0	0	545	1 018	243	864
2230	Iestādes administratīvie izdevumi un ar iestādes darbības nodrošināšanu saistītie izdevumi	0	0	545	1 018	243	864
2231	Administratīvie izdevumi un sabiedriskās atbilstības, kursu un semināru organizēšana	0	0	407	150	0	0
2239	Pārējie iestādes administratīvie izdevumi un ar iestādes darbības nodrošināšanu saistītie pakalpojumi	0	0	138	868	243	864
2300	Krājumi, materiāli, energoresursi, preces, biroja preces un inventārs, kurus neuzskaita kodā 5000	0	0	4 612	4 388	16 887	13 829
2310	Biroja preces un inventārs	0	0	3 532	1 982	9 187	5 555
2311	Biroja preces	0	0	47	267	68	114
2312	Inventārs	0	0	3 485	1 715	9 119	5 441
2350	Kārtējā remonta un iestāžu uzturēšanas materiāli	0	0	647	612	7 029	5 273
2360	Valsts un pašvaldību sprūgti un apģābē esošo personu uzturēšana	0	0	0	0	96	12
2361	Mīkstais inventārs	0	0	0	0	33	0
2362	Virsmas inventārs, trauki un galds piederumi	0	0	0	0	30	0
2363	Ēdināšanas izdevumi	0	0	0	0	33	12
2370	Mācību līdzekļi un materiāli	0	0	433	1 794	242	2 616
2390	Pārējās preces	0	0	0	0	333	373
2.0.	Kapitālie izdevumi (5000+9000)	740	1 137	1 091	5 160	0	0
2.1.	Pamatkapitāla veidošana	740	1 137	1 091	5 160	0	0
5000	Pamatkapitāla veidošana	740	1 137	1 091	5 160	0	0
5200	Pamatlīdzekļi	0	0	1 091	5 160	0	0
5230	Pārējie pamatlīdzekļi	0	0	1 091	5 160	0	0
5238	Dator tehnika, sakaru un cita biroja tehnika	0	0	199	1 276	0	0
5239	Pārējie iepriekš neklasificētie pamatlīdzekļi	0	0	892	3 884	0	0
09.211	Sākumskolas (ISCED-97 1. līmenis vai tā daļa)	3 590	7 227	6 248	X	17 130	X
1.0.	Uzturēšanas izdevumi	2 850	6 090	5 157	3 774	17 130	6 542
1.1.	Kārtējie izdevumi (1000+2000)	2 850	6 090	5 157	3 774	17 130	6 542
2000	Preces un pakalpojumi	2 850	6 090	5 157	3 774	17 130	6 542
2200	Pakalpojumi	0	0	545	317	243	164
2230	Iestādes administratīvie izdevumi un ar iestādes darbības nodrošināšanu saistītie izdevumi	0	0	545	317	243	164
2231	Administratīvie izdevumi un sabiedriskās atbilstības, kursu un semināru organizēšana	0	0	407	150	0	0
2239	Pārējie iestādes administratīvie izdevumi un ar iestādes darbības nodrošināšanu saistītie pakalpojumi	0	0	138	167	243	164
2300	Krājumi, materiāli, energoresursi, preces, biroja preces un inventārs, kurus neuzskaita kodā 5000	0	0	4 612	3 457	16 887	6 378
2310	Biroja preces un inventārs	0	0	3 532	1 982	9 187	3 370
2311	Biroja preces	0	0	47	267	68	114
2312	Inventārs	0	0	3 485	1 715	9 119	3 256
2350	Kārtējā remonta un iestāžu uzturēšanas materiāli	0	0	647	612	7 029	676
2360	Valsts un pašvaldību sprūgti un apģābē esošo personu uzturēšana	0	0	0	0	96	54
2361	Mīkstais inventārs	0	0	0	0	33	0
2362	Virsmas inventārs, trauki un galds piederumi	0	0	0	0	30	0
2363	Ēdināšanas izdevumi	0	0	0	0	33	54
2370	Mācību līdzekļi un materiāli	0	0	433	863	242	1 905
2390	Pārējās preces	0	0	0	0	333	373
2.0.	Kapitālie izdevumi (5000+9000)	740	1 137	1 091	4 716	0	0
2.1.	Pamatkapitāla veidošana	740	1 137	1 091	4 716	0	0
5000	Pamatkapitāla veidošana	740	1 137	1 091	4 716	0	0
5200	Pamatlīdzekļi	0	0	1 091	4 716	0	0
5230	Pārējie pamatlīdzekļi	0	0	1 091	4 716	0	0
5238	Dator tehnika, sakaru un cita biroja tehnika	0	0	199	832	0	0
5239	Pārējie iepriekš neklasificētie pamatlīdzekļi	0	0	892	3 884	0	0
09.500	Līmeņos nedefinēta izglītība	0	40	40	1 796	0	0
1.0.	Uzturēšanas izdevumi	0	40	40	1 796	0	1 484
1.1.	Kārtējie izdevumi (1000+2000)	0	40	40	1 796	0	1 484
2000	Preces un pakalpojumi	0	40	40	1 796	0	1 484
2300	Krājumi, materiāli, energoresursi, preces, biroja preces un inventārs, kurus neuzskaita kodā 5000	0	0	40	1 796	0	1 484
2310	Biroja preces un inventārs	0	0	0	1 796	0	1 484
2312	Inventārs	0	0	0	196	0	0
2350	Kārtējā remonta un iestāžu uzturēšanas materiāli	0	0	0	196	0	0
2360	Valsts un pašvaldību sprūgti un apģābē esošo personu uzturēšana	0	0	0	0	0	0
2361	Mīkstais inventārs	0	0	0	900	0	330
2370	Mācību līdzekļi un materiāli	0	0	0	900	0	330
2390	Pārējās preces	0	0	0	700	0	992
09.510	Interesi un profesionālās ievirzes izglītība	0	40	40	0	0	162
1.0.	Uzturēšanas izdevumi	0	40	40	1 796	0	1 484
1.1.	Kārtējie izdevumi (1000+2000)	0	40	40	1 796	0	1 484
2000	Preces un pakalpojumi	0	40	40	1 796	0	1 484

2300	Krājumi, materiāli, energoresursi, preces, biroja preces un inventārs, kurus neuzskaita kodā 5000	0	0	40	1 796	0	1 484
2310	Biroja preces un inventārs	0	0	0	196	0	0
2312	Inventārs	0	0	0	196	0	0
2350	Kārtēja remonta un iestāžu uzturēšanas materiāli	0	0	40	0	0	0
2360	Valsts un pašvaldību aprūpē un apgādē esošo personu uzturēšana	0	0	0	900	0	330
2361	Māciskais inventārs	0	0	0	900	0	330
2370	Mācību līdzekļi un materiāli	0	0	0	700	0	992
2390	Pārējās preces	0	0	0	0	0	162
09.800	Pārējie citur neklasificēti izdevumi	15	265	265	29	153	150
1.0	Uzturēšanas izdevumi	15	15	15	29	153	150
1.1	Kārtējie izdevumi (1000+2000)	15	15	15	29	153	150
2000	Preces un pakalpojumi	15	15	15	29	153	150
2300	Krājumi, materiāli, energoresursi, preces, biroja preces un inventārs, kurus neuzskaita kodā 5000	0	0	15	29	153	150
2310	Biroja preces un inventārs	0	0	15	29	0	0
2311	Biroja preces	0	0	15	0	0	0
2312	Inventārs	0	0	0	29	0	0
2350	Kārtēja remonta un iestāžu uzturēšanas materiāli	0	0	0	0	12	0
2370	Mācību līdzekļi un materiāli	0	0	0	0	141	150
2.0	Kapitālie izdevumi (5000+9000)	0	250	250	0	0	0
2.1	Pamatkapitāla veidošana	0	250	250	0	0	0
5000	Pamatkapitāla veidošana	0	250	250	0	0	0
5200	Pamatlīdzekļi	0	0	250	0	0	0
5230	Pārējie pamatlīdzekļi	0	0	250	0	0	0
5233	Bibliotēku krājumi	0	0	250	0	0	0
09.820	Pārējie citur neklasificēti izdevumu pakalpojumi	15	265	265	29	153	150
1.0	Uzturēšanas izdevumi	15	15	15	29	153	150
1.1	Kārtējie izdevumi (1000+2000)	15	15	15	29	153	150
2000	Preces un pakalpojumi	15	15	15	29	153	150
2300	Krājumi, materiāli, energoresursi, preces, biroja preces un inventārs, kurus neuzskaita kodā 5000	0	0	15	29	153	150
2310	Biroja preces un inventārs	0	0	15	29	0	0
2311	Biroja preces	0	0	15	0	0	0
2312	Inventārs	0	0	0	29	0	0
2350	Kārtēja remonta un iestāžu uzturēšanas materiāli	0	0	0	0	12	0
2370	Mācību līdzekļi un materiāli	0	0	0	0	141	150
2.0	Kapitālie izdevumi (5000+9000)	0	250	250	0	0	0
2.1	Pamatkapitāla veidošana	0	250	250	0	0	0
5000	Pamatkapitāla veidošana	0	250	250	0	0	0
5200	Pamatlīdzekļi	0	0	250	0	0	0
5230	Pārējie pamatlīdzekļi	0	0	250	0	0	0
5233	Bibliotēku krājumi	0	0	250	0	0	0
III.	IENĒMUMU PĀRSNIEGUMS (+), DEFICITS (-) (I-II.)	-3 671	-3 671	-2 234	-5 468	12 805	39 594
IV.	FINANSĒŠANA	3 671	3 671	2 234	5 468	X	X
F20010000	Naudas līdzekļi un noguldījumi	3 671	3 671	2 234	5 468	X	X
F22010000	Pieprasījumu noguldījumi	3 671	3 671	2 234	5 468	X	X
F22010010	Pieprasījuma noguldījumu palīdzējums	0	-3 948	-4 354	-7 176	X	X
F22010020	Pieprasījumu noguldījumu samazinājums	3 671	7 619	6 588	12 644	X	X

Atbildīgais finanšu darbinieks

*H. Sueton*

Z. Skutne

Veidlapas skaitlis redakcijas numurs: Nr. 3

Izvērtētais redakcijas numurs: Nr. 3

3. Iestādei - stingriats ielabošanai 25.02.2011 16:57:35

2. Iestādei - stingriats ielabošanai 25.02.2011 16:57:35

1. Parakstīts - AFD 16.02.2011 15:43:50

Datu savākšanas pamatojums – Likuma par budžetu un finanšu vadību 30.panta pirmā daļa dod tiesības pieprasīt šos datus

## Pārskats par dažādiem ieņēmumiem un izdevumiem

Ministrijas, valsts centrālās iestādes, pašvaldības nosaukums Daugavpils pilsētas Izglītības pārvalde konsolidētais  
 Iestādes nosaukums Daugavpils pilsētas Izglītības pārvalde (konsolidēts)  
 Pārskata periods (gads)

KODI
90000073450
2010

Konta Nr.	Posteņa nosaukums	Pārskata periods / pamatbudžets	Pārskata periods / speciālais budžets	Pārskata periods / ziedojumi un dāvinājumi	Pārskata periods / citi budžeti	Pārskata periods / KOPĀ (1. līdz 4. ailes summa)	Iepriekšējais pārskata periods / pamatbudžets	Iepriekšējais pārskata periods / speciālais budžets	Iepriekšējais pārskata periods / ziedojumi un dāvinājumi	Iepriekšējais pārskata periods / citi budžeti	Iepriekšējais pārskata periods / KOPĀ (6. līdz 9. ailes summa)
A	B	1	2	3	4	5	6	7	8	9	10
	<b>I. Ieņēmumi kopā</b>	29 716	0	37 595	0	67 311	74 096	0	65 563	0	139 659
8100	Finanšu ieņēmumi	5	0	0	0	5	0	0	0	0	0
8110	Ieņēmumi no valūtas kursu svārstībām	5	0	0	0	5	0	0	0	0	0
8111	<i>Pamatbudžeta valūtas kursu svārstību ieņēmumi</i>	5	0	0	0	5	x	x	x	x	x
8310	Ieņēmumi no ziedojumiem un dāvinājumiem			37 595	0	37 595			65 563	0	65 563
8311	<i>Ieņēmumi no ziedojumiem un dāvinājumiem naudā</i>			4 354	0	4 354			7 176	0	7 176
8312	<i>Ieņēmumi no ziedojumiem un dāvinājumiem naturālā veidā</i>			33 241	0	33 241			58 387	0	58 387
8410	Ieņēmumi no bezatlīdzības ceļā saņemtajām materiālajām vērtībām	0	0	0	0	0	66 490	0	0	0	66 490
8411	<i>Ieņēmumi no vērtību saņemšanas bezatlīdzības ceļā starp budžeta iestādēm un no valsts budžeta daļēji finansētas atvasinātas publiskas personas</i>	0	0	0	0	0	66 294	0	0	0	66 294
8413	<i>Ieņēmumi no vērtību saņemšanas bezatlīdzības ceļā starp valsts un pašvaldību budžeta iestādēm</i>	0	0	0	0	0	196	0	0	0	196
8500	Pārējie ieņēmumi	29 711	0	0	0	29 711	7 606	0	0	0	7 606
8510	Saņemtā atlīdzība no nemateriālo ieguldījumu un pamatlīdzekļu pārdošanas	260	0	0	0	260	0	0	0	0	0
8540	Inventarizācijās konstatētie pārpalikumi	28 272	0	0	0	28 272	7 606	0	0	0	7 606
8541	<i>Nemateriālo ieguldījumu un pamatlīdzekļu pārpalikumi</i>	28 262	0	0	0	28 262	x	x	x	x	x
8543	<i>Krājumu pārpalikumi</i>	10	0	0	0	10	x	x	x	x	x

(latos)

Konta Nr.	Posteņa nosaukums	Pārskata periods / pamatbudžets	Pārskata periods / speciālais budžets	Pārskata periods / ziedojumi un dāvinājumi	Pārskata periods / citi budžeti	Pārskata periods / KOPĀ (1. līdz 4. ailes summa)	Iepriekšējais pārskata periods / pamatbudžets	Iepriekšējais pārskata periods / speciālais budžets	Iepriekšējais pārskata periods / ziedojumi un dāvinājumi	Iepriekšējais pārskata periods / citi budžeti	Iepriekšējais pārskata periods / KOPĀ (6. līdz 9. ailes summa)
A	B	1	2	3	4	5	6	7	8	9	10
8550	Ieņēmumi no izveidoto uzkrājumu samazināšanas	1 179	0	0	0	1 179	0	0	0	0	0
8555	<i>Ieņēmumi no nedrošajām prasībām un avansiem izveidoto uzkrājumu samazināšanas</i>	1 179	0	0	0	1 179	x	x	x	x	x
	<b>II. Izdevumi kopā</b>	<b>188 722</b>	<b>0</b>	<b>24 790</b>	<b>0</b>	<b>213 512</b>	<b>361 657</b>	<b>0</b>	<b>25 969</b>	<b>0</b>	<b>387 626</b>
8200	Finanšu izdevumi	3 915	0	0	0	3 915	8 514	0	0	0	8 514
8210	Izdevumi no valūtas kursu svārstībām	459	0	0	0	459	287	0	0	0	287
8211	<i>Pamatbudžeta valūtas kursu svārstību izdevumi</i>	459	0	0	0	459	x	x	x	x	x
8220	Procentu izdevumi	3 456	0	0	0	3 456	8 227	0	0	0	8 227
8221	<i>Pamatbudžeta procentu izdevumi</i>	3 456	0	0	0	3 456	x	x	x	x	x
8320	Izdevumi no ziedojumiem un dāvinājumiem			24 790	0	24 790			25 969	0	25 969
8321	<i>Izdevumi no ziedojumiem un dāvinājumiem</i>			24 790	0	24 790	0	0	1 597	0	1 597
8322	<i>Izdevumi no ziedojumiem un dāvinājumiem naturālā veidā</i>	x	x	x	x	x			24 372	0	24 372
8420	Izdevumi no bezatlīdzības ceļā nodotām materiālajām vērtībām	15 207	0	0	0	15 207	187 012	0	0	0	187 012
8421	<i>Izdevumi no vērtību nodošanas bezatlīdzības ceļā starp budžeta iestādēm un no valsts budžeta daļēji finansētas atvasinātas publiskas personas</i>	15 207	0	0	0	15 207	187 012	0	0	0	187 012
8600	Pārējie izdevumi	169 600	0	0	0	169 600	166 131	0	0	0	166 131
8610	No uzskaites izslēgto nemateriālo ieguldījumu un pamatlīdzekļu vērtība	89 269	0	0	0	89 269	69 985	0	0	0	69 985
8630	Izdevumi no prasību norakstīšanas un aizdevumu dzēšanas	720	0	0	0	720	0	0	0	0	0
8640	Inventarizācijās konstatētie iztrūkumi	0	0	0	0	0	95 183	0	0	0	95 183
8650	Izdevumi uzkrājumu veidošanai	78 019	0	0	0	78 019	963	0	0	0	963
8652	<i>Izdevumi uzkrājumu veidošanai nedrošiem avansa maksājumiem par pamatlīdzekļiem</i>	77 121	0	0	0	77 121	x	x	x	x	x
8655	<i>Izdevumi uzkrājumu veidošanai nedrošajām prasībām un avansiem</i>	898	0	0	0	898	x	x	x	x	x
8690	Pārējie iepriekš neklasificētie izdevumi	1 592	0	0	0	1 592	0	0	0	0	0
8699	<i>Pārējie iepriekš neklasificētie izdevumi</i>	1 592	0	0	0	1 592	x	x	x	x	x



(latos)

Konta Nr.	Posteņa nosaukums	Pārskata periods / pamatbudžets	Pārskata periods / speciālais budžets	Pārskata periods / ziedojumi un dāvinājumi	Pārskata periods / citi budžeti	Pārskata periods / KOPĀ (1. līdz 4. ailes summa)	Iepriekšējais pārskata periods / pamatbudžets	Iepriekšējais pārskata periods / speciālais budžets	Iepriekšējais pārskata periods / ziedojumi un dāvinājumi	Iepriekšējais pārskata periods / citi budžeti	Iepriekšējais pārskata periods / KOPĀ (6. līdz 9. ailes summa)
A	B	1	2	3	4	5	6	7	8	9	10

Skaidrojumi par:

Kontā 8599 uzskaitītajiem darījumiem un to apmēru (latos):

Kods	Darījuma apraksts	Pārskata periods / pamatbudžets	Pārskata periods / speciālais budžets	Pārskata periods / ziedojumi un dāvinājumi	Pārskata periods / citi budžeti	Pārskata periods / KOPĀ (1. līdz 4. ailes summa)
A	B	1	2	3	4	5

Kontā 8699 uzskaitītajiem darījumiem un to apmēru (latos):

Kods	Darījuma apraksts	Pārskata periods / pamatbudžets	Pārskata periods / speciālais budžets	Pārskata periods / ziedojumi un dāvinājumi	Pārskata periods / citi budžeti	Pārskata periods / KOPĀ (1. līdz 4. ailes summa)
A	B	1	2	3	4	5
8699.ZPKVI	Zemes pārvērtēšana pēc kadastrālās vērtības	1 592	0	0	0	1 592
	Kopā:	1 592	0	0	0	1 592

Atbildīgais finanšu darbinieks



Z.Škutāne

Veidlapas aktuālās redakcijas numurs: Nr. 6

Izvēlētās redakcijas numurs: Nr. 6

6. Paraksts - AFD 30.03.2011 13:54:04

5. Paraksts - AFD 30.03.2011 13:54:04

4. Iestādei - atgriezts labošanai 30.03.2011 13:51:25

3. Paraksts - AFD 29.03.2011 14:46:14

2. Iestādei - atgriezts labošanai 27.02.2011 12:45:01

1. Paraksts - AFD 16.02.2011 15:43:26

Datu savākšanas pamatojums – Likuma par budžetu un finanšu vadību 30.panta pirmā daļa  
dod tiesības pieprasīt šos datus

**Iestāžu saraksts**

**Ministrijas, valsts centrālās iestādes, pašvaldības nosaukums**  
**Daugavpils pilsētas Izglītības pārvalde konsolidētais**

**Iestādes nosaukums** Daugavpils pilsētas Izglītības pārvalde (konsolidēts)

**Pārskata periods:** (gads)

KODI

90000073450

2010

Iestādes nosaukums	Reģistrācijas Nr.	Juridiskā adrese
1	2	3
Daugavpils 10.vidusskola	90001481923	Tautas ielā 11, Daugavpils, LV -5404
Daugavpils Sporta skolas kafeterna	90000073450	Kandavas ielā 17, Daugavpils LV-5401
Daugavpils 16.vidusskola	90000066054	Aveņu ielā 40, Daugavpils, LV-5421
Daugavpils 3.vidusskola	90001167734	Raiņa ielā 30, Daugavpils, LV-5401
Daugavpils 9.vidusskolas ēdnīca	90000073450	18.Novembra ielā 47, Daugavpils, LV-5403
Daugavpils pilsētas Izglītības pārvaldes centralizēta grāmatvedība	90000073450	Saules ielā 7, Daugavpils, LV-5401
Daugavpils Krievu vidusskola -licejs	90000031175	Tautas ielā 59, Daugavpils, LV-5417
Daugavpils 17.vidusskola	90001474828	Varšavas ielā 45, Daugavpils, LV-5404
Daugavpils Jaunatnes skola	90001734423	Parādes ielā 7, Daugavpils, LV-5403
Daugavpils Logopēdiskā internātskola - attīstības centrs	90000619375	Abavas ielā 1, Daugavpils, LV-5417
Daugavpils Valsts ģimnāzija	90001167749	Cietokšņa ielā 33, Daugavpils, LV-5400
Daugavpils 5.pamatskola	90001273888	Parādes ielā 7, Daugavpils, LV - 5403
Daugavpils Vienības pamatskolas ēdnīca	90000073450	Ģimnāzijas ielā 32, Daugavpils, LV - 5403
Bērnu un jauniešu centrs "Jaunība"	90001179019	Tautas 7, Daugavpils, LV-5417

Atbildīgais finanšu darbinieks \_\_\_\_\_

*Škutāne*

Z.Škutāne

veidlapas aktuālās redakcijas numurs: Nr. 6

Izvēlētais redakcijas numurs: Nr. 6

6. Parakstīts - AFD 29.03.2011 14:41:35

5. Parakstīts - AFD 29.03.2011 14:41:35

4. Iestādei - atgriezts labošanai 29.03.2011 14:41:24

3. Parakstīts - AFD 21.03.2011 10:20:30

2. Iestādei - atgriezts labošanai 21.03.2011 10:18:04

1. Parakstīts - AFD 16.02.2011 15:44:31

Pārskats par mērķdotācijas novadu un republikas pilsētu pašvaldībām pedagogu darba samaksai un valsts sociālās apdrošināšanas obligātajām iemaksām izlietojumu 2010.gadā (latos)

KODI
2010

Pašvaldības nosaukums Daugavpils pilsētas izglītības pārvalde konsolidētais

Pārskata periods: (gads)

(latos)

Likuma "Par valsts budžetu 2010. gadam" pielikums	Finanšu līdzekļu atlikums no iepriekšējā perioda	Saņemts pārskata periodā	Kopā finanšu līdzekļi pārskata periodā	Kases izdevumi pārskata periodā	Tai skaitā:								Neizlietotais finansējums	
					EKK - 1119				EKK - 1140	kopā darba samaksai	EKK - 1210	EKK-1220 pārējie pabalsti *		
					darba alga (EKK - 11191)	piemaksas par kvalitāti (EKK-11192)	piemaksas par darbu specifiskos apst. (EKK-11193)	piemaksa valsts ģimnāzījām (EKK-11194)	citas izmaksas *		valsts sociālās apdrošināšanas obligātās iemaksas			
pielikuma Nr.	pielikuma nosaukums	2.	3.	4.=2.+3.	5.=11.+12.+12.A	6.	7.	8.	9.	10.	11.= (6.līdz 10. summa)	12.	12.A	13.=4.-5.
6	Mērķdotācijas pašvaldībām – pašvaldību pamata un vispārējās vidējās izglītības iestāžu pedagogu darba samaksai un valsts sociālās apdrošināšanas obligātajām iemaksām	0.00	5 492 528.00	5 492 528.00	5 492 367.00	4 383 386.00	0.00	8 423.00	12 912.00	24 197.00	4 428 918.00	1 063 449.00	0.00	161.00
7	Mērķdotācijas pašvaldībām – interešu izglītības programmu un sporta skolu pedagogu daļējai darba samaksai un valsts sociālās apdrošināšanas obligātajām iemaksām	0.00	308 471.00	308 471.00	308 471.00	248 113.00	0.00	199.00	0.00	0.00	248 312.00	60 159.00	0.00	0.00
8	Mērķdotācijas pašvaldībām – pašvaldību speciālās izglītības iestāžu pedagogu darba samaksai un valsts sociālās apdrošināšanas obligātajām iemaksām	0.00	485 264.00	485 264.00	485 264.00	323 423.00	0.00	33 353.00	0.00	1 424.00	358 200.00	127 064.00	0.00	0.00
10	Mērķdotācijas pašvaldībām – pašvaldību speciālajām pirmsskolas iestādēm, internātskolām un sanatorijas tipa internātskolām, speciālajām internātskolām bērniem ar fiziskās un garīgās attīstības traucējumiem	0.00	873 704.00	873 704.00	873 704.00	639 330.00	0.00	62 277.00	0.00	4 321.00	705 928.00	167 776.00	0.00	0.00
16	Mērķdotācijas pašvaldībām – pašvaldību izglītības iestādēs piecgadīgo un sešgadīgo bērnu aprūcībā nodarbināto pedagogu darba samaksai un valsts sociālās apdrošināšanas obligātajām iemaksām	0.00	451 820.00	451 820.00	451 820.00	358 559.00	0.00	3 057.00	0.00	2 774.00	364 390.00	87 430.00	0.00	0.00
<b>KOPĀ:</b>		<b>0.00</b>	<b>7 611 787.00</b>	<b>7 611 787.00</b>	<b>7 611 626.00</b>	<b>5 952 811.00</b>	<b>0.00</b>	<b>107 309.00</b>	<b>12 912.00</b>	<b>32 716.00</b>	<b>6 105 748.00</b>	<b>1 505 878.00</b>	<b>0.00</b>	<b>161.00</b>

\* Ailē "Citas izmaksas" rindā "Kopā" uzrādīto datu atšifrējums pa izmaksu veidiem:

1140.PA R	par promesošu pedagogu aizvietošanu	32 716.00
1140.KO P	<b>KOPĀ 1140:</b>	<b>32 716.00</b>

Persona, kas atbildīga par informāciju:

vārds:	ZINAĪDA
uzvārds:	MAGAZEINE
telefons:	654-07430
e-pasts:	zinaide@inbox.lv

Iestādes vadītājs

O.Dukšinska

Atbildīgais finanšu darbinieks

Z.Magazeine

**Grāmatvedības politika**  
**Daugavpils pilsētas Izglītības pārvaldes**  
**konsolidētajam gada pārskatam**

Informācija par Daugavpils pilsētas Izglītības pārvaldes kopsavilkuma finanšu pārskata sastāvu.

Finanšu pārskats (turpmāk tekstā – pārskats) ietver informāciju par sekojošām pašvaldības budžeta iestādēm ,

1. Daugavpils pilsētas izglītības pārvalde;
2. Daugavpils Valsts ģimnāzija;
3. Daugavpils Krievu vidusskola –licejs;
4. Daugavpils 3.vidusskola;
5. Daugavpils 10.vidusskola;
6. Daugavpils 17.vidusskola;
7. Bērnu un jauniešu centrs „Jaunība”
8. Daugavpils 9.vidusskolas ēdnīca;
9. Daugavpils Vienības pamatskolas ēdnīca
10. Daugavpils Jaunatnes skola
11. Sporta skolas kafejnīca
12. Daugavpils 5.pamatskola
13. Daugavpils 16.vidusskola
14. Daugavpils logopēdiskā internātskola- attīstības centrs

**1. Grāmatvedības politiku apraksts - uzskaites principi**

**1.1. Vispārīgie principi**

**Pārskata sagatavošanas pamats**

Izglītības pārvaldes centralizētās grāmatvedības pārskats sagatavots atbilstoši LR likumiem:

- „Par grāmatvedību”,
- „Par budžetu un finanšu vadību”,

Ministru kabineta noteikumiem:

- Nr. 777 „Gada pārskata sagatavošanas kārtība”, no 17.08.2010,
- Nr. 1486 „Kārtība, kādā budžeta iestādes kārtu grāmatvedības uzskaiti” no 15.12.2009 un turpinājumā aprakstītajām grāmatvedības politikām.

2010. gada kopsavilkuma finanšu pārskats ir sagatavots saskaņā ar uzkrāšanas un darbības turpināšanas principu.

### Pārskata periods

Kopsavilkuma finanšu pārskats aptver laika periodu no 2010. gada 1. janvāra līdz 2010. gada 31. decembrim.

### Naudas vienība

Grāmatvedības uzskaiti veic Latvijas Republikas naudas vienībā – Latos (Ls). Finanšu pārskatos atspoguļotie finanšu dati ir noapaļoti līdz veseliem latiem.

### Āvalstu valūtu pārvērtēšana latos

Saistības ārvalstu valūtās pārrēķinātas latos pēc Latvijas Bankas oficiāli noteiktā ārvalstu valūtas kursa pārskata gada pēdējā dienā. Valūtas kursa starpības, kuras radušās no norēķiniem valūtās un atspoguļojot saistību posteņus, lietojot valūtas kursus, kuri atšķiras no sākotnēji darījumu uzskaitē izmantotajiem valūtas kursiem, atzītas ieņēmumu un izdevumu pārskatā.

Latvijas Bankas noteiktie ārvalstu valūtu kursi (latos)		
Valūta	31.12.2009.	31.12.2010.
EUR	0,702804	0,702804

### 2.2. Nemateriālie ieguldījumi

Nemateriālie ieguldījumi ir tādi ilgtermiņa ieguldījumi, kas neparādās mantiskā, saredzamā veidā, bet gan tikai kā īpašumtiesības. Nemateriālo ieguldījumu sastāvā uzskaita tikai par samaksu iegūtās tiesības.

Nemateriālos aktīvus noraksta uz izmaksām vienmērīgi programmas noteiktajā lietošanas periodā.

*Koncesijas, patenti, licences, preču zīmes un līdzīgas tiesības, datorprogrammas* - uzskaita datoru programmaproduktus, grāmatvedības programmas, datu bāzes programmas u.c. Datoru programmatūra tiek amortizēta aktīva lietderīgās lietošanas laikā, izmantojot lineāro metodi un piemērojot 20% likmi gadā.

Nemateriālie ieguldījumi uzskaitīti to sākotnējā vērtībā, atskaitot uzkrāto amortizāciju un vērtības samazinājumu.

### **Pamatlīdzekļi**

Pamatlīdzekļi pārskatā uzskaitīti to sākotnējā vērtībā, atskaitot uzkrāto nolietojumu. Pamatlīdzekļu nolietojums aprēķināts pēc lineārās metodes, vadoties pēc LR Ministru kabineta noteikumiem Nr.440 "Noteikumi par budžeta iestāžu pamatlīdzekļu nolietojuma normām un pielietošanas nosacījumiem" un vērtības samazinājumu.

Veicot ēku un būvju atjaunošanu, rekonstrukciju vai uzlabojumus, kas pagarina to lietderīgās lietošanas laiku vai būtiski uzlabo to stāvokli, izdevumus pieskaita sākotnējai uzskaites vērtībai. Izmaksas, kas radušās, saglabājot vai uzturot ēku un būvju esošo stāvokli, kā arī tās remontējot vai labojot, atzīst kā izdevumus periodā, kad tās radušās.

Nolietojumu aprēķina pēc lineārās metodes attiecīgo pamatlīdzekļu lietderīgās izmantošanas perioda garumā, sākotnējo vērtību sistemātiski sadalot pa periodiem.

Zemei nolietojums netiek rēķināts.

### **Krājumi**

Krājumos uzskaitītas izejvielas, materiāli un inventārs vērtībā līdz 150 latiem par vienu vienību. Krājumi tiek uzskaitīti iegādes vērtībā, pamatojoties uz dokumentiem par krājumu iegādi, izgatavošanu vai saņemšanu. Krājumi novērtēti atbilstoši „FIFO” (pirmais iekšā – pirmais ārā) metodei.

### **Norēķini par prasībām (debitori)**

Šajā kontu grupā atspoguļo visus norēķinus ar debitoriem – juridisko un fizisko personu īstermiņa parādus, kuri atmaksājami viena gada laikā. Debitoru parādi saskaņoti, noformējot un apstiprinot savstarpējos norēķinu salīdzināšanās aktus. Debitoru parādi bilancē norādīti neto vērtībā, kas aprēķināti, no debitoru uzskaites vērtības atskaitot nedrošos (šaubīgos) parādus izveidojot speciālos uzkrājumus. Uzkrājumi nedrošiem (šaubīgiem) parādiem tiek veidoti gadījumos, ja uzskata, ka šo debitoru parādu atgūšana ir apšaubāma.

Uzkrājumi aktīviem ir šaubīgiem debitoru parādiem izveidotie uzkrājumi, kurus piemēro debitoru parādu uzskaites vērtības korekcijām. Debitoru parādus bilancē norāda neto vērtībā, kas aprēķināta, no šo aktīvu uzskaites vērtības atskaitot šaubīgiem debitoru parādiem izveidoto uzkrājumu vērtību.

Parādus, kuru piedziņa ir neiespējama, jo parādnieks ir likvidēts vai miris vai ir pagājis parāda piedziņas iespējamības termiņš, izslēdz no budžeta iestādes bilances, norakstot no nedrošiem (šaubīgiem) parādiem izveidotajiem uzkrājumiem un iekļaujot izdevumos, ja uzkrājumu summa nav pietiekama vai ja šie uzkrājumi nav izveidoti.

### **Nākamo periodu izmaksas**

Nākamo periodu izdevumu kontā atzītos maksājumus iekļauj izdevumos pēc uzkrāšanas principa, izdevumus atzīstot periodā, uz kuru tie attiecas. Attiecīgi izdevumus atzīst tad, kad budžeta iestāde ir saņēmusi pakalpojumu.

Katru avansa maksājumu vai nākamo periodu izdevumu veidu uzskaita analītiski.

Samaksātos avansus klasificē tās aktīvu grupas sastāvā, par kuriem avansi maksāti. Avansu aktīva iegādei norāda tajā pašā bilances grupā, kur pēc darījuma izpildes uzskaitīs iegūto aktīvu. Atsevišķi izdala avansus nemateriālajiem ieguldījumiem, avansus pamatlīdzekļu iegādei, avansus finanšu ieguldījumiem un avansus krājumiem. Pārējos avansus klasificē kopā kā īstermiņa aktīvu daļu.

### **Naudas līdzekļi**

Naudas līdzekļus veido nauda kasē un norēķinu kontos bankās.

### **Pašu kapitāls**

Pašu kapitālu veido:

1. iepriekšējo gadu budžeta izpildes rezultāts;
2. pārskata gada budžeta izpildes rezultāts.

Iepriekšējo pārskata gadu budžeta izpildes rezultātu un pārskata gada budžeta izpildes rezultātu uzskaita sadalījumā pa budžetu veidiem.

### **Uzkrājumi**

Uzkrājumi paredzamajām saistībām ir saistības, kuras attiecas uz iepriekšējā perioda darījumiem un ir paredzamas vai noteikti zināmas, bet kuru apjoms, rašanās vai apmaksas datums nav precīzi zināmi. Ja budžeta iestādei ir pašreizējas saistības, kuras, visticamāk, būs jāapmaksā, uzkrājumus paredzamajām saistībām veido bilances slēgšanas dienā.

Sagatavojot finanšu pārskatus, ņemti vērā visi paredzamie riski un iespējamie zaudējumi, kas radušies pārskata periodā vai iepriekšējos periodos. Uzkrājumus veido saskaņā ar uzkrāšanas principu atbilstoši izdevumu rašanās laikam, ievērojot piesardzības principu saskaņā ar paredzamajiem izdevumu rašanās riskiem.

### **Kreditori**

Kreditori ir budžeta iestādes pašreizējās saistības, kuras radušās pagātnes notikumu rezultātā un kuru apmaksai budžeta iestādei vajadzēs lietot tās resursus. Kreditoru sastāvā atspoguļoti norēķini par aizņēmumiem un saistībām, par saņemtajiem avansiem, norēķini ar piegādātājiem un darbuņēmējiem, norēķini par darba samaksu, norēķini par nodokļiem. Kreditoru parādi tiek saskaņoti, noformējot un apstiprinot savstarpējos norēķinu salīdzināšanās aktus.

### **Uzkrātās saistības**

Uzkrājumi darbinieku atvaļinājumu apmaksai tiek aprēķināti, pamatojoties uz aprēķinu par vidējo samaksu gada laikā un ņemot vērā, ka tehnisko darbinieku atvaļinājums ir 28 kalendāra dienas, bet pedagogisko darbinieku 56 dienas, kam pieskaitītas attiecīgās sociālās apdrošināšanas obligātās iemaksas. Saistības aprēķinātas katram darbiniekam atsevišķi.

### **Nākamo periodu ieņēmumi**

Pārskata gadā nākamo periodu ieņēmumos uzskaitīta saņemtā ārvalstu finanšu palīdzība, saņemtais finansiālais atbalsts un ieņēmumi no projektu līdzekļiem.

Nākamo periodu ieņēmumos sākotnēji uzskaitīto saņemtās finanšu palīdzības vai finansiālā atbalsta vērtību iekļauj attiecīgo pārskata periodu ieņēmumos atbilstoši ilgtermiņa



ieguldījuma kārtējā gada nolietojuma un vērtības norakstījumu summām vai to daļām, vai pakāpeniski nosacījumu izpildes laikā.

Ieņēmumus par konkrētiem pakalpojumiem, kas saņemti pirms pārskata perioda slēgšanas (bilances) datuma, bet attiecas uz nākamajiem (pārskata periodam sekojošiem) periodiem, norāda bilances pasīvā kā nākamo periodu ieņēmumus.

Ieņēmumus, kas saņemti pirms pārskata perioda bilances datuma, bet attiecas uz nākamajiem pārskata periodiem, norāda bilances pasīvā kā nākamo periodu ieņēmumus. Nākamo periodu ieņēmumu kontā atzītās summas iekļauj ieņēmumu un izdevumu pārskatā pēc uzkrāšanas principa, ieņēmumus atzīstot periodā, uz kuru tie attiecas.

Attiecīgi ieņēmumus atzīst dienā, kad budžeta iestāde ir sniegusi pakalpojumu vai realizējusi darījumā paredzēto aktīvu.

### **Ieņēmumi**

Ieņēmumi ir atzīti pēc uzkrāšanas principa. Ieņēmumus atzīst periodā, kad tie radušies, neatkarīgi no naudas saņemšanas vai samaksas.

Ieņēmumus no pakalpojumu sniegšanas uzskaita, atskaitot pievienotās vērtības nodokli un atlaides, kas tieši saistītas ar to realizāciju. Ieņēmumus no saņemtajām dotācijām atzīst dienā, kad asignējums vai dotācija ir saņemta.

Saņemtos dāvinājumus, ziedojumus un mantojumus uzskaita attiecīgā aktīvu grupā, atzīstot ieņēmumus no dāvinājumiem un ziedojumiem tādā vērtībā, kādā novērtēti attiecīgie dāvinājumi, ziedojumi

### **Dotācijas**

Saņemtās mērķdotācijas un pašvaldības asignējumus, uzskaita pēc naudas saņemšanas principa .

Maksas pakalpojumu , projektu priekšfinansējuma un ārvalstu palīdzības līdzekļus pēc uzkrāšanas principa.

### **Izdevumi**

Budžeta izdevumi ir atspoguļoti atbilstoši Ministru kabineta noteikumos noteiktajai izdevumu klasifikācijai atbilstoši valdības funkcijām un ekonomiskajām kategorijām.

Izdevumi ir atzīti pēc uzkrāšanas principa. Izdevumus atzīst periodā, kad tie radušies, neatkarīgi no naudas saņemšanas vai samaksas.

Galvenā grāmatvede

*Škutāne*

Z.Škutāne

## Balances posteņu atšifrējumi un skaidrojumi

2010.gada pārskata Daugavpils pilsētas Izglītības pārvaldes kopsavilkuma bilances kopsumma ir Ls 18 855 829. Salīdzinot ar iepriekšējo pārskata periodu bilances kopsumma samazinājusies par Ls 77 832

### AKTĪVS

#### 1. Nemateriālie ieguldījumi

Nemateriālie ieguldījumi kopsummā salīdzinot ar iepriekšējo pārskata gadu samazinājušies par Ls 680.

AKTĪVS	Piezīmes Nr.	Uz pārskata perioda beigām	Uz pārskata gada sākumu	Izmaiņas (+,-)
1	2	4	5	6
<b>1. Nemateriālie ieguldījumi - kopā (020+030+040+050)</b>		<b>5100</b>	<b>5780</b>	<b>-680</b>
1. Attīstības pasākumi un programmas				
2. Licences, koncesijas un patenti, preču zīmes un tamlīdzīgas tiesības	1.1.2	5100	5780	-680
3. Pārējie nemateriālie aktīvi (ieguldījumi)				
4. Nemateriālo ieguldījumu izveidošana				
5. Derīgo izrakteņu izpēte un citi līdzīgi neražotie nemateriālie ieguldījumi				
7. Kapitālsabiedrību iegādes rezultātā iegūtā nemateriālā vērtība				
8. Avansa maksājumi par nemateriālajiem ieguldījumiem				
9. Nemateriālo ieguldījumu uzkrātā amortizācija				

**Piezīme Nr. 1.2.2.** Nemateriālo ieguldījumu vērtības samazinājums galvenokārt uz aprēķinātā nolietojuma rēķina

## 2. Pamatlīdzekļi

Pārskata gadā, salīdzinot ar iepriekšējo periodu, pamatlīdzekļu kopsumma samazinājusies par Ls 658 045.

AKTĪVS	Piezīmes Nr.	Uz pārskata perioda beigām	Uz pārskata gada sākumu	Izmaiņas (+,-)
1	2	4	5	6
<b>2. Pamatlīdzekļi - kopā (070+080+090+100+110)</b>		<b>17 857 242</b>	<b>18 592 409</b>	<b>-735167</b>
1. Zeme, ēkas, būves	1.2.1	14 868 256	15 300 013	-431 757
2. Tehnoloģiskās iekārtas un mašīnas	1.2.2	199 990	232 328	-32 338
3. Pārējie pamatlīdzekļi	1.2.3	2 043 498	2 242 416	-198 918
4. Pamatlīdzekļu izveidošana un nepabeigto celtniecība	1.2.4	741 146	736 597	+4 549
5. Bioloģiskie un pazemes aktīvi	1.2.6	3247	2117	+1 130
6. Ilgtermiņa ieguldījumi nomātajos pamatlīdzekļos				
7. Avansa maksājumi par pamatlīdzekļiem	1.2.8	1105	78938	-77833
8. Pamatlīdzekļu uzkrātais nolietojums				

**Piezīme Nr. 1.2.1** Ēku vērtība ir samazinājusies uz nolietojuma rēķina, zemes vērtība pēc pārvērtēšanas kadastrālajā vērtībā samazinājusies par Ls 1592

**Piezīme Nr. 1.2.2** Tehnoloģisko iekārtu vērtība samazinājusies uz nolietojuma rēķina;

**Piezīme Nr. 1.2.3** Parējo pamatlīdzekļu vērtība samazinājusies uz nolietojuma rēķina;

**Piezīme Nr. 1.2.4** Nepabeigtās celtniecības atlikums nav būtiski mainījies, lielāko summu sastāda sporta laukuma būve Avenū ielā 40 pie Daugavpils 16.vidusskolas;

**Piezīme Nr. 1.2.6** Atlikuma palielinājums izveidojies no stādījumu izveidošanas pie atjaunotajām un jaunajām pirmsskolas izglītības iestādēm.

Ierobežota finansējuma apstākļos būtiskas iegādes nav veiktas, izmaiņas galvenokārt uz amortizācijas rēķina.

## 3. Krājumi

Kopējie krājumi samazinājušies par Ls 13 746.

AKTĪVS	Piezīmes Nr.	Uz pārskata perioda beigām	Uz pārskata gada sākumu	Izmaiņas (+,-)
1	2	4	5	6
<b>4. Krājumi - kopā (220+230+240+250+260+270)</b>	<b>2.1</b>	<b>91 886</b>	<b>105 632</b>	<b>-13 746</b>
1. Izejvielas un materiāli		80047	82407	-2360

3. Gatavie ražojumi , pasūtījumi un krājumi atsavināšanai		0	128	-128
4. Lauksaimniecības krājumi				
5. Stratēģiskās rezerves				
6. Inventārs		4971	20199	-15 228
7. Avansa maksājumi par krājumiem		6868	2898	+3970

**Piezīme Nr. 2.1.** Krājumu apjomi samazinājušies galvenokārt uz eksuatācijā nodotā inventāra rēķina

#### 4. Debitori

Salīdzinot ar iepriekšējo gadu, debitori palielinājušies par Ls 480 293

AKTĪVS	Piezīmes Nr.	Uz pārskata perioda beigām	Uz pārskata gada sākumu	Izmaiņas (+,-)
1	2	4	5	6
<b>5. Debitori- kopā</b>	<b>2.3.</b>	<b>535 907</b>	<b>55 614</b>	<b>+480 293</b>
1. Pircēju un pasūtītāju parādi		28 563	27 736	+827
2. Prasības par ārvalstu finanšu palīdzības un Eiropas Savienības politikas instrumentu finansētajiem pasākumiem, izņemot Kohēzijas fonda projektus				
3. Prasības par Kohēzijas fonda projektiem				
4. Uzkrātie ieņēmumi				
5. Pārmaksātie nodokļi		505 185	25 010	+480 175
6. Prasības pret personālu		2159	2868	-709
7. Pārējās prasības				

**Piezīme Nr.2.3.** Nozīmīgāko debitoru pieaugumu veido pārmaksātie nodokļi no darba samaksas.

Uzkrājumi izveidoti – par Ls 898 Daugavpils Taekwondo akadēmija , sporta biedrība par Ls 126, par telpu nomu , Č. Kozlovskim par Ls 72 par telpu nomu , jo attiecināti uz šaubīgajiem debitoriem, Ls 700 SIA „Latgales Velve” par komunālajiem pakalpojumiem , jo izsludināta bankrota procedūra.

Uzkrājumi samazināti par Ls 1179 -sakarā ar uzņēmumu likvidāciju Ls 299 SIA Rota un K un Ls 160 SIA Servisa Kompānija centralizētajā grāmatvedībā par precēm.

3.vidusskola izslēgusi no uzskaites iztrūkuma summu Ls 720 sakarā ar termiņa notecējumu 10 gadi par datora zādzību 2000.gadā

(skatīt veidlapu Nr.8-1 “Pārskats par debitoriem(prasībām)

### 5. Nākamo periodu izdevumi un avansi par pakalpojumiem un projektiem

Nākamo periodu izdevumi un avansi par pakalpojumiem un projektiem salīdzinot ar iepriekšējo gadu ir samazinājušies par Ls 6047

AKTĪVS	Piezīmes Nr.	Uz pārskata perioda beigām	Uz pārskata gada sākumu	Izmaiņas (+,-)
1	2	4	5	6
<b>6. Nākamo periodu izdevumi un avansi par pakalpojumiem un projektiem - kopā</b>	<b>2.4</b>	<b>20979</b>	<b>27 026</b>	<b>- 6047</b>
1. Nākamo periodu izdevumi ārvalstu finanšu palīdzības un Eiropas Savienības politikas instrumentu finansētajiem pasākumiem				
2. Nākamo periodu izdevumi un avansi par pakalpojumiem		20979	27 026	-6047

**Piezīme Nr. 2.4** Nākamo periodu izdevumu summas nav būtiski mainījušās. Tās sastāv no komunālo maksājumu izdevumiem un preses abonēšanas izmaksām.

(skatīt veidlapu Nr.8-AV "Pārskats par nākamo periodu izdevumiem un avansu maksājumiem"). Izveidots uzkrājums SIA „Latgales Velve” par Ls 77121 par remontdarbiem sakarā ar bankrota procedūras izsludināšanu.

### 6. Naudas līdzekļi

Salīdzinājumā ar iepriekšējo pārskata periodu naudas līdzekļi ir palielinājušies par Ls 197 515. Naudas līdzekļi tiek glabāti gan komercbankās gan Valsts kasē.

AKTĪVS	Piezīmes Nr.	Uz pārskata perioda beigām	Uz pārskata gada sākumu	Izmaiņas (+,-)
1	2	4	5	6
<b>8. Naudas līdzekļi - kopā</b>	<b>2.6</b>	<b>344 715</b>	<b>147 200</b>	<b>+ 197 515</b>
1. Kase		2		+2
2. Norēķinu konti Valsts kasē vai kredītiestādēs		344 713	147 200	+197 513
3. Terminoguldījumi				
4. Nauda ceļā				

**Piezīme Nr. 2.6** Naudas līdzekļu atlikuma pieaugums galvenokārt par saņemtajiem projektu līdzekļiem

Naudas līdzekļu atlikumu sadalījumu pa budžeta veidiem skatīties veidlapā Nr.1-1 "Naudas līdzekļu atlikumu izvietoējums".

## PASĪVS

Pašu kapitāla kontos uzskaita iepriekšējo un pārskata gadu budžetu izpildes rezultātus. Salīdzinot ar iepriekšējo periodu, pašu kapitāls palielinājies par Ls 731 285. Pašu kapitāla izmaiņas uzrādītas veidlapā Nr.4-1 "Pašu kapitāla (neto aktīva) izmaiņu pārskats".

### 1. Budžeta izpildes rezultāts

Budžeta gada izpildes rezultātu pašvaldība aprēķina kā pārskata gada faktisko ieņēmumu un faktisko izdevumu starpību. Izpildes rezultātu aprēķina par katru budžetu atsevišķi (skatīt veidlapu Nr.2 "Pārskats par budžeta izpildi" un veidlapa Nr. 4 – 3 "Pārskats par darbības finansiālajiem rezultātiem")

PASĪVS	Piezīmes Nr.	Uz pārskata perioda beigām	Uz pārskata gada sākumu	Izmaiņas (+,-)
1	2	4	5	6
<b>3. Budžeta izpildes rezultāts - kopā</b>	<b>3.5</b>	15 959 834	15 151 428	+731285
1. Iepriekšējo pārskata gadu budžeta izpildes rezultāts	3.5.1	15 151 428	11 640 690	+3 510 738
2. Pārskata gada budžeta izpildes rezultāts	3.5.2	731285	3 510 738	-2779453

**Piezīme Nr. 3.5.1, Nr.3.5.2** Iepriekšējo gadu budžeta izpildes rezultāts palielinājies uz 2009.gada pozitīva rezultāta rēķina; 2010.gadā būtiski finanšu ieguldījumi nav veikti, rezultāts veidojies no kārtējiem darījumiem.

Iepriekšējo gadu budžeta izpildes rezultātā uzkrāj budžeta izpildes rezultātu par visiem iepriekšējiem gadiem. Izmaiņas postenī veidojas, ja pārskata gada rezultātu pārnes uz iepriekšējo gadu rezultātu. 2010.gada laikā tika likvidētas piecas iestādes ar patstāvīgu grāmatvedību – 16.vidusskolas grāmatvedība, 5.pamatskola, Logopēdiskās internātskolas –attīstības centra grāmatvedība, Jaunatnes skola un sporta skolas kafejnīca.Šo iestāžu iepriekšējo gadu rezultāts pievienots Izglītības pārvaldes centralizētajai grāmatvedībai kā tiesību un saistību pārņēmējai.

## 5. Kreditori

Salīdzinājumā ar iepriekšējo pārskata periodu samazinājies par Ls 809 463.

PASĪVS	Piezīmes Nr.	Uz pārskata perioda beigām	Uz pārskata gada sākumu	Izmaiņas (+,-)
1	2	4	5	6
<b>5. Kreditori - kopā</b>	<b>5.</b>	<b>2 973116</b>	<b>3782233</b>	<b>- 809117</b>
<b>1. Ilgtermiņa saistības</b>	<b>5.1.</b>	<b>961 909</b>	<b>1 208 279</b>	<b>-246 370</b>
1.1. Ilgtermiņa aizņēmumi	5.1.1	16 086	48 242	-32 156
1.2. Ilgtermiņa saistības par saņemtajiem avansiem				
1.3. Ilgtermiņa parādi piegādātājiem un darbuzņēmējiem	5.1.3	945 823	1 139 827	-194 004
1.4. Ilgtermiņa uzkrātās saistības				
1.5. Ilgtermiņa nākamo periodu ieņēmumi				
1.6. Ilgtermiņa saistības par struktūrfondu projektiem				
1.7. Ilgtermiņa saistības par Eiropas Savienības piešķirto Kohēzijas fonda projektu finansējumu				
1.8. Ilgtermiņa saistības par pārējiem Eiropas Savienības finansētajiem projektiem				
1.9. Pārējās ilgtermiņa saistības		0	20 210	-20 210
<b>2. Īstermiņa saistības</b>	<b>5.2- 5.9</b>	<b>2 011 207</b>	<b>2 573 954</b>	<b>-562747</b>
2.1. Īstermiņa aizņēmumi un ilgtermiņa aizņēmumu īstermiņa daļa	5.2	32 157	32 158	-1
2.2. Īstermiņa saistības pret piegādātājiem un darbuzņēmējiem	5.3	496 050	638 311	-142 261
2.3. Īstermiņa saistības par saņemtajiem avansiem	5.4.1	8 166	1 018	+7 148
2.4. Uzkrātās saistības	5.4.2	639 900	1 125 959	-486 059
2.5. Īstermiņa saistības par ārvalstu finanšu palīdzību un Eiropas Savienības politikas instrumentu finansētajiem pasākumiem				
2.6. Norēķini par darba samaksu un ieturējumiem (izņemot nodokļus)	5.6	182 140	199 570	-17 430
2.7. Nodokļi un sociālās apdrošināšanas maksājumi	5.7	3 195	179 776	-176 581
2.8. Pārējās īstermiņa saistības	5.8	20 214	20 820	-606
2.9. Nākamo periodu ieņēmumi	5.9	629 385	376 342	-253043

**Piezīme Nr. 5.1.** Ilgtermiņa saistības samazinājušās, jo jaunas saistības nav nākušas klāt, bet iepriekšējās saskaņā ar grafiku tiek dzēstas

**Piezīme Nr. 5.2** Plānotā kredīta daļa Citadele bankai viesnīcas Dzintariņš rekonstrukcijai apmaksāta;

**Piezīme Nr. 5.3** Saistību apmērs samazinājies, jo samazinājies iestāžu skaits un darījumu apjoms;



**Piezīme Nr. 5.4** Saistības par saņemtiem avansiem ietver avansa maksājumus projektu realizācijai un samazinājums par atvaļinājumu rezervi, jo būtiski ir samazinājies atlīdzības apjoms

**Piezīme Nr. 5.6, 5.7, 5.8** norēķini par darba samaksu un nodokļiem nav būtiski mainījušies. Daļai nodokļu ir veikta samaksa pirms noteiktā termiņa.

**Piezīme Nr. 5.9** Nākamo periodu ieņēmumu summas ietver saņemtos līdzekļus par projektiem un Ls 369 579 kā finanšu palīdzība no biedrības Wspolnota Polska par līdzfinansējumu Valsts poļu ģimnāzijas un 29.pirmsskolas izglītības iestādes rekonstrukcijā 2008.gadā

Galvenā grāmatvede

*Škutāne*

Z.Škutāne