

***DAUGAVPILS PILSĒTAS***

***PAŠVALDĪBAS***

***KONSOLIDĒTAIS***

***2010.GADA PĀRSKATS***

## SATURS

Ziņas par pašvaldību.....	3
Pārskats par finansiālo stāvokli “Balance” (veidlapa Nr.1).....	4
Pārskats par darbības finansiālajiem rezultātiem (veidlapa Nr.4-3).....	8
Pašu kapitāla (neto aktīva) izmaiņu pārskats (veidlapa Nr.4-1).....	9
Naudas plūsmas pārskats (veidlapa Nr.2NP).....	10
Naudas līdzekļu atlikumu izvietojums (veidlapa Nr.1-1).....	12
Pārskats par uzkrājumiem (veidlapa Nr.4-2).....	13
Nemateriālo ieguldījumu un pamatlīdzekļu izmaiņu pārskats (veidlapa Nr.5).....	14
Krājumu izmaiņu pārskats (veidlapa Nr.6).....	21
Līdzdalības radniecīgo kapitālsabiedrību kapitālā izmaiņu pārskats (veidlapa Nr.7-1).....	23
Līdzdalības asociēto kapitālsabiedrību kapitālā izmaiņu pārskats (veidlapa Nr.7-1).....	25
Aizdevumu izmaiņu pārskats (veidlapa Nr.7-5).....	26
Pārskats par nākamo periodu izdevumiem un avansu maksājumiem (veidlapa Nr.8-AV).....	32
Pārskats par debitoriem (prasībām) (veidlapa Nr.8-1).....	36
Pārskats par kreditoriem (saistībām) (veidlapa Nr.8-2).....	40
Pārskats par aizņēmumiem (veidlapa Nr.9-1).....	47
Pārskats par galvojumiem (veidlapa Nr.9-2).....	51
Pārskats par budžeta izpildi (veidlapa Nr.2 (pamatbudžets)).....	53
Pārskats par budžeta izpildi (veidlapa Nr.2 (speciālais budžets)).....	95
Pārskats par budžeta izpildi (veidlapa Nr.2 (ziedojumi un dāvinājumi)).....	99
Pārskats par dažādiem ieņēmumiem un izdevumiem (veidlapa Nr.2-DII).....	104
Budžeta iestāžu saraksts (veidlapa Nr.22).....	108
Daugavpils pilsētas pašvaldības konsolidētā 2010.gada pārskata pielikums.....	110
1. Informācijas par Daugavpils pašvaldības kopsavilkuma gada pārskata sastāvu.....	110
2. Grāmatvedības uzskaites pamatprincipu apraksts.....	111
Paskaidrojums Daugavpils pilsētas pašvaldības 2010.gada pārskatam.....	125
Vadības ziņojums.....	141
Neatkarīgu revidentu ziņojums.....	147

## Ziņas par pašvaldību

Pašvaldības nosaukums	<b>Daugavpils pilsētas dome</b>
Pašvaldības juridiskā adrese	<b>K.Valdemāra iela 1, Daugavpils, LV5400</b>
Nodokļu maksātāja reģistrācijas numurs	<b>90000077325</b>
Finanšu gads	<b>01.01.2010.-31.12.2010.</b>
Daugavpils pilsētas domes deputāti	<b>15 deputāti</b>
Daugavpils pilsētas domes priekšsēdētāja	<b>Ž.Kulakova</b>
Auditorfirma	<b>A/S "BDO Invest Rīga" Reģ.nr.000303577</b>

Datu savākšanas pamatojums – Likuma par budžetu un finanšu vadību 30.panta pirmā daļa dod tiesības pieprasīt šos datus	Veidlapa Nr.1  <b>Bilance</b>
--	-------------------------------------

Ministrijas, valsts centrālās iestādes  
nosaukums Daugavpils konsolidētais

Iestādes nosaukums \_\_\_\_\_

Juridiskā adrese K.Valdemāra ielā 1, Daugavpils

Pasta indekss: \_\_\_\_\_

Tālrunis 5404364

e-pasts: evelina@daugavpils.lv

KODI
050000
90000077325

LV-

uz 2010. gada 31. decembri

(latos)

Konta Nr.	Posteņa nosaukums	Piezīmes Nr.	Pārskata perioda beigās	Pārskata perioda sākumā
<b>AKTĪVS</b>				
A	B	C	1	2
<b>1000</b>	<b>Ilgtermiņa ieguldījumi</b>	<b>1.</b>	<b>142 590 928</b>	<b>121 071 256</b>
<b>1100</b>	<b>Nemateriālie ieguldījumi</b>	<b>1.1.</b>	<b>65 507</b>	<b>79 074</b>
1110	Attīstības pasākumi un programmas	1.1.1.	3 611	0
1120	Licences, koncesijas un patenti, preču zīmes un tamlīdzīgas tiesības	1.1.2.	58 469	79 074
1180	Avansa maksājumi par nemateriālajiem ieguldījumiem	1.1.8.	3 427	0
<b>1200</b>	<b>Pamatlīdzekļi</b>	<b>1.2.</b>	<b>105 675 521</b>	<b>84 374 850</b>
1210	Zeme, ēkas un būves	1.2.1.	76 023 204	70 077 420
1220	Tehnoloģiskās iekārtas un mašīnas	1.2.2.	434 755	504 894
1230	Pārējie pamatlīdzekļi	1.2.3.	4 141 307	3 825 392
1240	Pamatlīdzekļu izveidošana un nepabeigtā būvniecība	1.2.4.	23 076 441	8 079 436
1250	Turējumā nodotie valsts un pašvaldību nekustamie īpašumi	1.2.5.	186 479	x
1260	Bioloģiskie un pazemes aktīvi	1.2.6.	1 755 296	1 753 774
1280	Avansa maksājumi par pamatlīdzekļiem	1.2.8.	58 039	133 934
<b>1300</b>	<b>Ilgtermiņa finanšu ieguldījumi</b>	<b>1.3.</b>	<b>36 849 900</b>	<b>36 617 332</b>
1310	Līdzdalība radniecīgo kapitālsabiedrību kapitālā un vērtības samazinājums radniecīgo kapitālsabiedrību kapitālā	1.3.1.	29 046 179	36 293 315
1320	Līdzdalība asociēto kapitālsabiedrību kapitālā un vērtības samazinājums asociēto kapitālsabiedrību kapitālā	1.3.2.	7 664 812	141 812
1330	Ilgtermiņa aizdevumi	1.3.3.	0	182 205
1360	Ilgtermiņa prasības	1.3.6.	138 909	x
<b>2000</b>	<b>Apgrozāmie līdzekļi</b>	<b>2.</b>	<b>17 612 510</b>	<b>12 420 950</b>
<b>2100</b>	<b>Krājumi</b>	<b>2.1.</b>	<b>836 986</b>	<b>1 176 983</b>
<b>2300</b>	<b>Debitori</b>	<b>2.3.</b>	<b>1 920 884</b>	<b>1 532 750</b>
<b>2400</b>	<b>Nākamo periodu izdevumi un avansi par pakalpojumiem un projektiem</b>	<b>2.4.</b>	<b>666 561</b>	<b>591 237</b>
<b>2500</b>	<b>Īstermiņa finanšu ieguldījumi</b>	<b>2.5.</b>	<b>0</b>	<b>92 927</b>
<b>2600</b>	<b>Naudas līdzekļi</b>	<b>2.6.</b>	<b>14 188 079</b>	<b>9 027 053</b>
<b>I.</b>	<b>BILANCE (1000+2000)</b>	<b>I.</b>	<b>160 203 438</b>	<b>133 492 206</b>

(latos)

Konta Nr.	Posteņa nosaukums	Piezīmes Nr.	Pārskata perioda beigās	Pārskata perioda sākumā
	<b>PASĪVS</b>			
<b>A</b>	<b>B</b>	<b>C</b>	<b>1</b>	<b>2</b>
<b>3000</b>	<b>Pašu kapitāls</b>	<b>3.</b>	<b>103 807 420</b>	<b>91 997 777</b>
<b>3300</b>	<b>Rezerves</b>	<b>3.3.</b>	<b>14 974 080</b>	<b>14 974 875</b>
<b>3500</b>	<b>Budžeta izpildes rezultāti</b>	<b>3.5.</b>	<b>88 833 340</b>	<b>77 022 902</b>
3510	Iepriekšējo pārskata gadu budžeta izpildes rezultāts	3.5.1.	77 022 902	67 822 369
3520	Pārskata gada budžeta izpildes rezultāts	3.5.2.	11 810 438	9 200 533
<b>4000</b>	<b>Uzkrājumi</b>	<b>4.</b>	<b>0</b>	<b>8 063</b>
<b>5000</b>	<b>Kreditori</b>	<b>5.</b>	<b>56 396 018</b>	<b>41 486 366</b>
<b>5100</b>	<b>Ilgtermiņa saistības</b>	<b>5.1.</b>	<b>34 087 264</b>	<b>29 069 644</b>
5110	Ilgtermiņa aizņēmumi	5.1.1.	24 187 153	22 126 684
5130	Ilgtermiņa parādi piegādātājiem un darbuzņēmējiem	5.1.3.	1 092 728	1 332 766
5170	Ilgtermiņa saistības par Eiropas Savienības piešķirto Kohēzijas fonda projektu finansējumu	5.1.7.	1 788 851	861 774
5180	Ilgtermiņa saistības par pārējiem Eiropas Savienības finansētajiem projektiem un ārvalstu finanšu palīdzību	5.1.8.	6 981 084	4 655 665
5190	Pārējās ilgtermiņa saistības	5.1.9.	37 448	92 755
<b>5200-5900</b>	<b>Īstermiņa saistības</b>	<b>5.2.-5.9.</b>	<b>22 308 754</b>	<b>12 416 722</b>
5200	Īstermiņa aizņēmumi un ilgtermiņa aizņēmumu īstermiņa daļa	5.2.	2 216 607	1 922 411
5300	Īstermiņa saistības pret piegādātājiem un darbuzņēmējiem	5.3.	2 523 220	3 943 283
5410	Īstermiņa saistības par saņemtajiem avansiem	5.4.1.	8 586	1 246
5420	Īstermiņa uzkrātās saistības	5.4.2.	1 257 446	1 598 336
5500	Īstermiņa saistības par ārvalstu finanšu palīdzību un Eiropas Savienības politikas instrumentu finansētajiem pasākumiem	5.5.	1 521 444	0
5600	Norēķini par darba samaksu un ieturējumiem (izņemot nodokļus)	5.6.	204 038	267 798
5700	Nodokļi un sociālās apdrošināšanas maksājumi	5.7.	34 020	311 134
5800	Pārējās īstermiņa saistības	5.8.	140 676	104 331
5900	Nākamo periodu ienākumi	5.9.	14 402 717	4 268 183
<b>I.</b>	<b>BILANCE (3000+4000+5000)</b>	<b>I.</b>	<b>160 203 438</b>	<b>133 492 206</b>

(latos)

Kods	Posteņa nosaukums	Piezīmes Nr.	Pārskata perioda beigās	Pārskata perioda sākumā
A	B	C	1	2
	<b>ZEMBALANCE</b>			
<b>9100</b>	<b>Zebilances aktīvi</b>	<b>9.1.</b>	<b>110 901</b>	<b>162 178</b>
Z100	Nomātie pamatlīdzekļi	Z.1.	x	17 262
9110	Iespējamie aktīvi	9.1.1.	17 262	x
Z300	Bezcerīgie debitoru parādi	Z.3.	x	53 213
9190	Citi zebilances aktīvi	9.1.9.	93 639	91 703
<b>Z950</b>	<b>Zebilances saistības</b>	<b>Z.9.5.</b>	<b>X</b>	<b>4 990 465</b>
<b>9500</b>	<b>Zebilances pasīvi</b>	<b>9.5.</b>	<b>27 272 746</b>	<b>x</b>
9510	Nākotnes maksājumi saskaņā ar līgumiem, kas noslēgti par ārvalstu finanšu palīdzības un Eiropas Savienības politikas instrumentu finansētajiem projektiem	9.5.1.	9 099 037	0
9550	Nākotnes saistības	9.5.5.	13 711 981	2 079
9560	Izsniegtie galvojumi	9.5.6.	4 461 728	4 988 386

Iestādes vadītājs

Žanna Kulakova

Atbildīgais finanšu darbinieks

Evelīna Ugarinko

- Veidlapas aktuālās redakcijas numurs: Nr. 4  
 Izvēlētās redakcijas numurs: Nr. 4  
 4. Parakstīts - AFD 15.04.2011 09:14:47  
 3. Parakstīts - AFD 15.04.2011 09:14:47  
 2. Iestādei - atgriezts labošanai 15.04.2011 09:13:47  
 1. Parakstīts - AFD 14.04.2011 13:24:49

Pārskats par darbības finansālajiem rezultātiem

Miņistrijas, centrālās valsts iestādes, pašvaldības konsolidēti

KODI  
050000  
9000007325  
2010

Iestādes nosaukums  
Pārskata periods (gada)

(latvis)

Koda	Posteņa nosaukums vai daļēja apraksts	Pārskata periods					Iepriekšējais pārskata periods				
		Pamatsbudžets	Specifiskais budžets	Ziedoņumi un dāvinājumi	Citi budžēti	KOPĀ (1. līdz 4. ailēs summa)	Pamatsbudžets	Specifiskais budžets	Ziedoņumi un dāvinājumi	Citi budžēti	KOPĀ (6. līdz 9. ailēs summa)
A	B	1	2	3	4	5	6	7	8	9	10
A1.	Ieņēmumi no pamatdarbības (A1.1. līdz A1.8. rindas summa)	51 832 164	795 299	119 929	0	53 747 392	50 143 553	1 485 426	143 070	0	51 772 049
A1.1.	Nodokļu ieņēmumi	22 902 845	43 054	0	0	23 344 899	22 179 649	36 739	0	0	22 216 427
A1.2.	Nemodokļu ieņēmumi	373 435	-300	0	0	373 135	455 205	30 336	0	0	485 541
A1.3.	Maksas pakalpojumi un citi pakalpojumi	2 217 701	170	0	0	2 217 871	2 382 467	1 014	0	0	2 383 481
A1.4.	Arvatu finanšu palīdzība	14 185	0	0	0	14 185	138 427	0	0	0	138 427
A1.5.	Transferi	16 575 848	753 026	0	0	17 328 874	22 343 663	1 417 337	0	0	23 761 000
A1.5.3.	transferi starp pašvaldību struktūras, izņemot komercijas	429 611	0	0	0	429 611	585 643	0	0	0	585 643
A1.5.4.	transferi starp vienotās valdības struktūras, izņemot komercijas	16 146 237	753 026	0	0	16 899 263	21 758 020	1 417 337	0	0	23 175 357
A1.6.	Ziedoņumi un dāvinājumi	0	0	119 929	0	119 929	0	0	143 070	0	143 070
A1.8.	Citi ieņēmumi no pamatdarbības	10 768 110	349	0	0	10 768 459	2 664 103	0	0	0	2 664 103
A2.	Izdevumi no pamatdarbības (A2.1. līdz A2.11. rindas summa)	43 022 253	87 858	108 049	0	43 218 160	42 548 995	734 811	52 009	0	43 335 815
A2.1.	Darbu izpilde	14 628 327	0	0	0	14 628 327	17 953 324	938	3 164	0	17 957 426
A2.2.	Darbu devība sociālās aptroštatāves iemaksas, sociālās rakstura pabalsti un kompensācijas	3 494 422	0	0	0	3 494 422	4 309 124	224	547	0	4 309 895
A2.3.	Komandējumi un diennakš izdevumi	96 295	0	0	0	96 295	84 338	0	0	0	84 338
A2.4.	Pakalpojumi	7 459 770	27 096	11 070	0	7 497 936	6 733 047	209 336	18 243	0	6 960 876
A2.5.	Krājumu, materiālu, preču un grāmatu iegāde	2 112 382	0	29 656	0	2 142 038	2 017 041	560	25 820	0	2 043 421
A2.6.	Nodokļu maksājumi	651 670	0	0	0	651 670	865 333	0	0	0	865 333
A2.7.	Subsīdijas un dotācijas	5 760 163	60 762	67 323	0	5 888 248	5 015 492	522 866	4 295	0	5 543 653
A2.8.	Procentu izdevumi	1 172 032	0	0	0	1 172 032	1 258 327	0	0	0	1 258 327
A2.9.	Transferi	385 547	0	0	0	385 547	203 979	0	0	0	203 979
A2.9.3.	transferi starp pašvaldību struktūras, izņemot komercijas	174 377	0	0	0	174 377	159 817	0	0	0	159 817
A2.9.4.	transferi starp vienotās valdības struktūras, izņemot komercijas	211 170	0	0	0	211 170	44 162	0	0	0	44 162
A2.10.	Noliktuma un amortizācijas izmaksas	4 009 351	0	0	0	4 009 351	3 690 754	637	0	0	3 691 391
A2.11.	Citi izdevumi no pamatdarbības	2 252 294	0	11 800	0	2 252 294	418 236	0	0	0	418 236
A.	Pamatdarbības pārveģešana vai deficīts (A1.-A2)	10 809 911	707 441	11 800	0	11 549 232	7 614 598	750 615	91 001	0	8 466 174
B1.	Finanšu ieņēmumi (+)	915 148	0	0	0	915 148	364 489	0	0	0	364 489
B2.	Finanšu izdevumi (-)	-10 881	0	0	0	-10 881	-11 912	0	0	0	-11 912
B3.	Ieņēmumi (+) vai izdevumi (-) no pamatizdozļu realizācijas	152 232	24 715	0	0	156 947	54 968	-13 703	0	0	41 265
B.	Citi pārveģešana vai deficīts (B1.+B2.+B3.)	236 499	24 715	0	0	261 214	407 545	-13 703	0	0	393 842
C1.	Ārkārtas ieņēmumi (+)	92 063	287 307	0	0	379 370	350 517	0	0	0	350 517
C2.	Ārkārtas izdevumi (-)	-92 063	-287 307	0	0	-379 370	0	0	0	0	-379 370
C3.	Īpašas korekcijas starp budžeta veidiem (+,-)	28 208	0	-28 208	0	0	64 396	0	-64 396	0	0
D.	Perioda neto pārveģešana vai deficīts (A.+B.+C1.+C2.+C3.)	11 094 610	732 156	-16 328	0	11 810 438	8 437 016	734 912	26 605	0	9 200 533

Skaidrojumi par:

Rindā "A1.8. Citi ieņēmumi no pamatdarbības" iekļautajiem darījumiem:

A1.8.IV	inventarizācijas korekcijas ieņēmumi	36992	0	0	0	36992
A1.8.UZKR	ieņēmumi no izveidoto uzkrājumu samazināšanas	2427	349	0	0	2776
A1.8.SAK	Nefinanšu aktīvu (nemateriālo ieguldījumu, pamatizdozļu, krājumu) pirktošās vērtības	7109438	0	0	0	7109438
A1.8.REZ	ieņēmumi no pārveģešanas rezerves izbeigšanas	795	0	0	0	795
A1.8.NPI	Iepriekšējās gads kredīti "Nākamā perioda ieņēmumi" atzīto ieņēmumu samazinājums, kas attiecas uz pārskata periodu	121	0	0	0	121
A1.8.ZPKVI	ieņēmumi no zemes pārveģešanas	3618337	0	0	0	3618337
	<b>Kopa:</b>	<b>10768110</b>	<b>349</b>	<b>0</b>	<b>0</b>	<b>10768459</b>

Rindā "A2.11. Citi izdevumi no pamatdarbības" iekļautajiem darījumiem:

A2.11.IV	inventarizācijas korekcijas izdevumi	421	0	0	0	421
A2.11.UZKR	izdevumi uzkrājumu veidošanai	93749	0	0	0	93749
A2.11.NOR	izdevumi no prasību norakstīšanas un aizdevumu dzīvošanas	990	0	0	0	990
A2.11.IZSL	Izdevumi no nefinanšu aktīvu (nemateriālo ieguldījumu, pamatizdozļu, krājumu) vērtības un vērtības samazinājuma norakstīšanas, izbeidzot aktīvu no uzskaites	996238	0	0	0	996238
A2.11.ZPKVI	izdevumi no zemes pārveģešanas	1145876	0	0	0	1145876
A2.11.PAR	Kapitālu remontu un rekonstrukcijas	15099	0	0	0	15099
	<b>Kopa:</b>	<b>2252324</b>	<b>0</b>	<b>0</b>	<b>0</b>	<b>2252324</b>

Rindā "B1. Finanšu ieņēmumi (+)" iekļautajiem darījumiem:

B1.PARV	Ieņēmumi no kapitālsabiedrību akciju vērtspapīru pārveģešanas	114832	0	0	0	114832
B1.SVA	Ieņēmumi no valdības kurso svārstību rezultātiem	308	0	0	0	308
	<b>Kopa:</b>	<b>115140</b>	<b>0</b>	<b>0</b>	<b>0</b>	<b>115140</b>

Rindā "B2. Finanšu izdevumi (-)" iekļautajiem darījumiem:



B2.SVA	Izdevumi no valdības kurso svārstību rezultātiem	-10881	0	0	0	-10881
	<b>Kopa:</b>	<b>-10881</b>	<b>0</b>	<b>0</b>	<b>0</b>	<b>-10881</b>

Rindā "C1. Ārkārtas ieņēmumi (+)" iekļautajiem darījumiem:

C1.LNG	Ieņēmumi no valsts budžeta līdzekļiem neparedzētiem darījumiem	92063	287307	0	0	379370
	<b>Kopa:</b>	<b>92063</b>	<b>287307</b>	<b>0</b>	<b>0</b>	<b>379370</b>

Rindā "C2. Ārkārtas izdevumi (-)" iekļautajiem darījumiem:

C2.LNG	Izdevumi no supertajiem valsts budžeta līdzekļiem neparedzētiem darījumiem	-92063	-287307	0	0	-379370
	<b>Kopa:</b>	<b>-92063</b>	<b>-287307</b>	<b>0</b>	<b>0</b>	<b>-379370</b>

Iestādes vadītājs:  Zanna Kulakova  
Atbildīgais finanšu darbinieks:  Evolīna Ugarinko

Veidlapas aktuālais redakcijas numurs: Nr. 4  
Izvērtēta redakcijas numurs: Nr. 4  
4. Pārskats - AFD 15.04.2011 09:14:51  
3. Pārskats - AFD 15.04.2011 09:14:51  
2. Iestādei - atgriezta labošanai 15.04.2011 09:14:27  
1. Pārskats - AFD 14.04.2011 15:55:30



Datu savākšanas pamatojums – Likuma par budžetu un finanšu vadību 30.panta pirmā daļa dod tiesības pieprasīt šos datus	Veidlapa Nr. 4-1 <b>Pašu kapitāla (neto aktīva) izmaiņu pārskats</b>
--	---

Ministrijas, valsts centrālās iestādes, pašvaldības  
nosaukums Daugavpils konsolidētais

Iestādes nosaukums \_\_\_\_\_

Pārskata periods: (gads) \_\_\_\_\_

KODI
050000
90000077325
2010

(latos)

Conta Nr.	Conta nosaukums vai darījuma apraksts	Pārskata perioda sākumā	Palielinājums (+)	Samazinājums (-)	Pārvietošana (+, -) starp 3000 kontu līmeņiem	Budžeta izpildes rezultāts (+,-)	Citas izmaiņas (+,-)	Pārskata perioda beigās (1.+2.+3.+4.+5.+6.)
A	B	1	2	3	4	5	6	7
3000	Pašu kapitāls	91 997 777	0	-795	0	11 810 438	0	103 807 420
3300	Rezerves	14 974 875	0	-795	0	x	0	14 974 080
3310	Ilgtermiņa ieguldījumu pārvērtēšanas rezerve	13 253 337	0	-795	0	x	0	13 252 542
3360	Pārējās rezerves	1 721 538	0	0	0	x	0	1 721 538
3500	Budžeta izpildes rezultāti	77 022 902	0	0	0	11 810 438	0	88 833 340
3510	Iepriekšējo pārskata gadu budžeta izpildes rezultāts	67 822 369	x	x	9 200 533	x	0	77 022 902
3511	Iepriekšējo pārskata gadu pamatbudžeta izpildes rezultāts	59 947 138	x	x	8 437 016	x	-10 452	68 373 702
3512	Iepriekšējo pārskata gadu speciālā budžeta izpildes rezultāts	6 863 630	x	x	736 912	x	220	7 600 762
3513	Iepriekšējo pārskata gadu ziedojumu un dāvinājumu izpildes rezultāts	1 011 601	x	x	26 605	x	10 232	1 048 438
3520	Pārskata gada budžeta izpildes rezultāts	9 200 533	x	x	-9 200 533	11 810 438	0	11 810 438
3521	Pārskata gada pamatbudžeta izpildes rezultāts	8 437 016	x	x	-8 437 016	11 094 610	0	11 094 610
3522	Pārskata gada speciālā budžeta izpildes rezultāts	736 912	x	x	-736 912	732 156	0	732 156
3523	Pārskata gada ziedojumu un dāvinājumu izpildes rezultāts	26 605	x	x	-26 605	-16 328	0	-16 328

**Skaidrojumi par:**

Ailē "Citas izmaiņas (+,-) iekļautajiem darījumiem:

A	B	1	2	3	4	5	6	7
---	---	---	---	---	---	---	---	---

Kontā "3360 Pārējās rezerves" iekļautajiem darījumiem:

A	B	1	2	3	4	5	6	7
---	---	---	---	---	---	---	---	---

Iestādes vadītājs \_\_\_\_\_

Žanna Kulakova

Atbildīgais finanšu darbinieks \_\_\_\_\_

Evelīna Ugarinko

Veidlapas aktuālās redakcijas numurs:

Nr. 4

Izvēlētās redakcijas numurs: Nr. 4

4. Parakstīts - AFD 15.04.2011

09:14:49

3. Parakstīts - AFD 15.04.2011

09:14:49

2. Iestādei - atgriezts labošanai

15.04.2011 09:14:02

1. Parakstīts - AFD 14.04.2011

13:25:15

Datu savākšanas pamatojums - Likuma par budžetu un finanšu vadību 30.panta pirmā daļa  
dod tiesības pieprasīt šos datus

Naudas plūsmas pārskats

Veidlapa Nr. 2-NP

Ministrijas, centrālās valsts iestādes, pašvaldības nosaukums Daugavpils konsolidētais

Iestādes nosaukums \_\_\_\_\_

Pārskata periods: (gads) \_\_\_\_\_

KODI
050000
90000077325
2010

(latos)

Kods	Posteņa nosaukums vai darbības apraksts	Pārskata periods					Iepriekšējais pārskata periods				
		Pamatbudžets	Speciālais budžets	Ziedojumi un dāvinājumi	Citi budžeti	KOPĀ (1. līdz 4.summa)	Pamatbudžets	Speciālais budžets	Ziedojumi un dāvinājumi	Citi budžeti	KOPĀ (6. līdz 9.summa)
A	B	1	2	3	4	5	6	7	8	9	10
I.	Ieņēmumi kopā (A1. + B1. + C1.)	61 496 656	1 097 948	17 067	0	62 611 671	57 028 998	1 510 999	17 556	0	58 557 553
II.	Izdevumi kopā (A2. + B2. + C2.)	56 343 490	1 087 197	19 958	0	57 450 645	49 492 452	1 737 799	37 155	0	51 267 406
A.	Naudas līdzekļu plūsma no pamatdarbības (A1. - A2.)	21 013 635	707 768	-1 443	0	21 719 960	16 089 312	720 609	-14 239	0	16 795 682
A1.	Ieņēmumi no pamatdarbības (A1.1. līdz A1.7. rindas summa)	57 264 015	1 082 557	17 067	0	58 363 639	54 590 042	1 459 070	17 556	0	56 066 668
A1.1.	Nodokļu ieņēmumi	22 725 812	42 054	0	0	22 767 866	21 621 650	36 739	0	0	21 658 389
A1.2.	Nenodokļu ieņēmumi	389 596	0	0	0	389 596	453 081	3 980	0	0	457 061
A1.3.	Maksas pakalpojumi un citi pašu ieņēmumi	2 275 107	170	0	0	2 275 277	2 487 876	1 014	0	0	2 488 890
A1.4.	Ārvalstu finanšu palīdzība	115 988	0	0	0	115 988	125 929	0	0	0	125 929
A1.5.	Transferi	31 757 512	1 040 333	0	0	32 797 845	29 901 506	1 417 337	0	0	31 318 843
A1.5.3.	transferi starp pašvaldību struktūrām, izņemot komersantus	565 611	0	0	0	565 611	497 331	0	0	0	497 331
A1.5.4.	transferi starp vispārējās valdības struktūrām, izņemot komersantus	31 191 901	1 040 333	0	0	32 232 234	29 404 175	1 417 337	0	0	30 821 512
A1.6.	Ziedojumi un dāvinājumi	x	x	17 067	x	17 067	0	0	17 556	0	17 556
A2.	Izdevumi no pamatdarbības (A2.1. līdz A2.10. rindas summa)	36 250 380	374 789	18 510	0	36 643 679	38 500 730	738 461	31 795	0	39 270 986
A2.1.	Darba samaksa	15 608 665	0	0	0	15 608 665	19 364 762	938	3 034	0	19 368 734
A2.2.	Darba devēja sociālās apdrošināšanas iemaksas, sociāla rakstura pabalsti un kompensācijas	3 802 343	0	0	0	3 802 343	4 709 705	224	547	0	4 710 476
A2.3.	Komandējumi un dienesta braucieni	99 304	0	0	0	99 304	86 909	0	0	0	86 909
A2.4.	Pakalpojumi	8 073 451	26 720	11 376	0	8 111 547	7 030 083	213 873	19 819	0	7 263 775
A2.5.	Krājumu, materiālu, preču un grāmatu iegāde	2 278 492	0	5 068	0	2 283 560	2 230 804	560	6 968	0	2 238 332
A2.6.	Nodokļu maksājumi	62 407	0	0	0	62 407	87 754	0	0	0	87 754
A2.7.	Subsīdijas un dotācijas	5 930 017	348 069	2 066	0	6 280 152	4 866 468	522 866	1 427	0	5 390 761
A2.9.	Transferi (A2.9.1. + A2.9.2.)	395 701	0	0	0	395 701	124 245	0	0	0	124 245
A2.9.1.	Uzturēšanas izdevumiem (A2.9.1.1. līdz A2.9.1.4. rindas summa)	395 701	0	0	0	395 701	124 245	0	0	0	124 245
A2.9.1.3.	transferi starp pašvaldību struktūrām, izņemot komersantus	184 531	0	0	0	184 531	124 245	0	0	0	124 245
A2.9.1.4.	transferi starp vispārējās valdības struktūrām, izņemot komersantus	211 170	0	0	0	211 170	0	0	0	0	0
B.	Naudas līdzekļu plūsma no ieguldījumu darbības (B1. - B2.)	-17 106 969	-697 017	-1 448	0	-17 805 434	-8 104 542	-947 409	-5 360	0	-9 057 311
B1.	Ieņēmumi no ieguldījumu darbības (B1.1. līdz B1.4. rindas summa)	195 051	15 391	0	0	210 442	207 632	51 929	0	0	259 561
B1.2.	Pamatlīdzekļa pārdošana	195 051	15 391	0	0	210 442	206 412	51 929	0	0	258 341
B1.4.	Citi ieņēmumi no ieguldījumu darbības	0	0	0	0	0	1 220	0	0	0	1 220
B2.	Izdevumi no ieguldījumu darbības (B2.1. līdz B2.6. rindas summa)	17 302 020	712 408	1 448	0	18 015 876	8 312 174	999 338	5 360	0	9 316 872
B2.1.	Nemateriālo ieguldījumu iegāde	6 367	0	0	0	6 367	9 502	0	0	0	9 502
B2.3.	Pamatlīdzekļu iegāde	9 575 965	392	1 448	0	9 577 805	4 362 901	1 195	5 360	0	4 369 456
B2.4.	Pamatlīdzekļu izveidošana un nepabeigtā būvniecība	7 558 656	712 016	0	0	8 270 672	3 865 541	988 143	0	0	4 853 684
B2.5.	Līdzdalības kapitālsabiedrību kapitālā, akciju un vērtspapīru iegāde	161 032	0	0	0	161 032	0	0	0	0	0
B2.6.	Citi izdevumi no ieguldījumu darbības	0	0	0	0	0	74 230	10 000	0	0	84 230
C.	Naudas līdzekļu plūsma no finanšu darbības (C1. - C2.)	1 246 500	0	0	0	1 246 500	-448 224	0	0	0	-448 224
C1.	Ieņēmumi no finanšu darbības (C1.1. līdz C1.4. rindas summa)	4 037 590	0	0	0	4 037 590	2 231 324	0	0	0	2 231 324
C1.3.	Saņemti aizņēmumi	4 037 590	0	0	0	4 037 590	2 231 324	0	0	0	2 231 324
C2.	Izdevumi no finanšu darbības (C2.1. līdz C2.4. rindas summa)	2 791 090	0	0	0	2 791 090	2 679 548	0	0	0	2 679 548
C2.3.	Aizņēmuma atmaksa	1 745 874	0	0	0	1 745 874	1 335 467	0	0	0	1 335 467
C2.4.	Citi izdevumi no finanšu darbības	1 045 216	0	0	0	1 045 216	1 344 081	0	0	0	1 344 081

(latos)

Kods	Posteņa nosaukums vai darbības apraksts	Pārskata periods				Iepriekšējais pārskata periods					
		Pamatbudžets	Speciālais budžets	Ziedojumi un dāvinājumi	Citi budžeti	KOPĀ (1. līdz 4. summa)	Pamatbudžets	Speciālais budžets	Ziedojumi un dāvinājumi	Citi budžeti	KOPĀ (6. līdz 9. summa)
A	B	1	2	3	4	5	6	7	8	9	10
III.	Naudas līdzekļu plūsma kopā (I. - II.)	5 153 166	10 751	-2 891	0	5 161 026	7 536 546	-226 800	-19 599	0	7 290 147
IV.	Naudas plūsma kopā (III. + D1.+D2.)	5 153 166	10 751	-2 891	0	5 161 026	7 536 546	-226 800	-19 599	0	7 290 147
VI.	Naudas līdzekļu un noguldījumu izmaiņas pārskata periodā (NL1. - NL2.)	-5 153 166	-10 751	2 891	0	-5 161 026	-7 536 546	226 800	19 599	0	-7 290 147
NL1.	Naudas līdzekļu un noguldījumu atlikums perioda sākumā	8 984 985	34 852	7 216	0	9 027 053	1 448 439	261 652	26 815	0	1 736 906
NL2.	Naudas līdzekļu un noguldījumu atlikums perioda beigās (pēc asinājumu slēgšanas)	14 138 151	45 603	4 325	0	14 188 079	8 984 985	34 852	7 216	0	9 027 053

Skaidrojumi par:

Rindā "A1.7. Citi ieņēmumi no pamatdarbības" iekļautajiem darījumiem:

Rindā "A2.10. Citi izdevumi no pamatdarbības" iekļautajiem darījumiem:

Rindā "B1.4. Citi ieņēmumi no ieguldījumu darbības" iekļautajiem darījumiem:

Rindā "B2.6. Citi izdevumi no ieguldījumu darbības" iekļautajiem darījumiem:

Rindā "C1.4. Citi ieņēmumi no finanšu darbības" iekļautajiem darījumiem:

Rindā "C2.4. Citi izdevumi no finanšu darbības" iekļautajiem darījumiem:

C2.4.PROC	Procentu izdevumi	1045216	0	0	0	1045216
	<b>Kopā:</b>	<b>1 045 216</b>	<b>0</b>	<b>0</b>	<b>0</b>	<b>1 045 216</b>

Iestādes vadītājs  Zanna KulakovaAtbildīgais finansu darbinieks  Evelīna Ugarinko

Veidlapas aktuālās redakcijas numurs: Nr. 2

Izvēlētais redakcijas numurs: Nr. 2

2. Paraksts - AFD 14.04.2011 13:24:56

1. Paraksts - AFD 14.04.2011 13:24:55

Datu savākšanas pamatojums - Likuma par budžetu un finanšu vadību 30.pantā pirmā daļa dod tiesības pieprasīt šos datus

Naudas līdzekļu atlikumu izvietojums

Veidlapa Nr. 1-1

Ministrijas, centrālās valsts iestādes, pašvaldības nosaukums Daugavpils konsolidētais

Iestādes nosaukums \_\_\_\_\_

Pārskata periods (gads) \_\_\_\_\_

KODI

050000

90000077325

2010

(latos)

Konta Nr.	Posteņa nosaukums vai darījuma apraksts	Latvijas Banka/ Valsts kase	Kreditēstādes										Iestādes kase	Pārskata perioda beigās (1.+2.+3.+4.+5. +6.+7.+8.+9. +10.+11.+12.)	Pārskata perioda sākumā
			a/s "SEB"	a/s "Latvijas Krājbanka"	a/s "Swedbank"	a/s "Parex banka"	a/s "GE Money Bank"	valsts a/s "Latvijas Hipotēku un zemes banka"	a/s "Privat bank"	a/s "Aizkraukles banka"	a/s "DnB Nord Banka"	pārējās komercbankas			
A	B	1	2	3	4	5	6	7	8	9	10	11	12	13	14
2600	<b>NAUDAS LĪDZEKĻI</b>	12 462 163	41 458	71 614	117 532	990 072	112 810	227 107	0	0	24 051	139 974	1 298	14 188 079	9 027 053
2610	Kase	0	0	0	0	0	0	0	0	0	0	0	1 298	1 298	1 735
2611	Pamatbudžeta līdzekļi	0	0	0	0	0	0	0	0	0	0	0	1 298	1 298	1 735
2620	Norēķinu konti Valsts kasē vai kredītiestādēs	12 462 163	41 458	71 614	117 532	990 072	112 810	227 107	0	0	24 051	139 974	0	14 186 781	9 024 734
2621	Pamatbudžeta līdzekļi	12 462 163	39 416	71 614	113 483	933 893	103 383	227 107	0	0	23 820	139 974	0	14 136 833	8 982 666
2622	Speciālā budžeta līdzekļi	0	1 421	0	3 636	33 275	7 040	0	0	0	231	0	0	45 603	34 852
2623	Ziedojumu un dāvinājumu līdzekļi	0	621	0	413	904	2 387	0	0	0	0	0	0	4 325	7 216
2670	Nauda ceļš	0	0	0	0	0	0	0	0	0	0	0	0	0	584
2671	Pamatbudžeta līdzekļi	0	0	0	0	0	0	0	0	0	0	0	0	0	584

Paskaidrojums par citu budžetu līdzekļu kontu atlikumos iekļautajiem līdzekļiem:

Atbildīgais finanšu darbinieks \_\_\_\_\_



Evelina Ugarinko

Veidlapas aktuālās redakcijas numurs: Nr. 2  
Izvērtēts redakcijas numurs: Nr. 2  
2. Parakstīts - AFD 14.04.2011  
13:24:53  
1. Parakstīts - AFD 14.04.2011  
13:24:53

Datu savākšanas pamatojums – Likuma par budžetu un finanšu vadību 30.panta pirmā daļa dod tiesības pieprasīt šos datus

Veidlapa Nr. 4-2

**Pārskats par uzkrājumiem**

Ministrijas, valsts centrālās iestādes, pašvaldības nosaukums Daugavpils konsolidētais

Iestādes nosaukums \_\_\_\_\_

Pārskata periods: (gads) \_\_\_\_\_

KODI

050000

90000077325

2010

(latos)

Konta Nr.	Posteņa nosaukums vai darījuma apraksts	Pārskata perioda sākumā	Palielinājums (+)	Samazinājums (-)	Pārskata perioda beigās (1.+2.+3.)
A	B	1	2	3	4
4200	<b>Uzkrājumi paredzamajām saistībām</b>	8 063	0	-8 063	0
4200	SIA "AURA" - siltummezgla rekonstrukcijas līgums, kuram nav precīzi zināms būvdarbu izpildes apjoms un laiks, kad maksājums būs jāveic	8 063	0	-8 063	0

Atbildīgais finanšu darbinieks \_\_\_\_\_

Evelīna Ugarinko

Veidlapas aktuālās redakcijas numurs: Nr. 2

Izvēlētais redakcijas numurs: Nr. 2

2. Paraksts - AFD 14.04.2011 13:25:20

1. Paraksts - AFD 14.04.2011 13:25:20

Nemateriālo ieguldījumu un pamatlīdzekļu izmaiņu pārskats

Ministrijas, centrālās valsts iestādes, pašvaldības nosaukums Daugavpils konsolidētais

Iestādes nosaukums

Pārskata periods (gads)

KODI
050000
90000077325
2010

A sadaļa

(latos)

Konta Nr.	Posteņa nosaukums	pārskata perioda sākumā	darījumi/ palielinājums (+)	Sākotnējā vērtība							pārvie- tošana (+, -) starp 1100 un 1200 līmeņa kontiem	pārvērtēšana (+)		avansa maksājumi iepriekšējos periodos (+)	pārskata perioda beigās (1.līdz 12.summa)
				sākotnējā atzīšana un inventarizācijas rezultāti (+,-)		izslēgšana no uzskaites (-)	uz/ no 2100 kontu grupām (+,-)	bez atdizības		palielinājums (+)		samazi- nājums (-)			
				palieli- nājums (+)	samazinājums (-)			sapemts (+)	nodots (-)						
A	B	1	2	3	4	5	6	7	8	9	10	11	12	13	
<b>(1100 + 1200)</b>	<b>ILGTERMINA NEFINANŠU AKTĪVI</b>	<b>101 278 179</b>	<b>16 321 242</b>	<b>7 141 386</b>	<b>-343</b>	<b>-1 321 553</b>	<b>-137 319</b>	<b>349 246</b>	<b>-43 447</b>	<b>0</b>	<b>3 618 337</b>	<b>-802 375</b>	<b>2 584</b>	<b>126 405 937</b>	
<b>1100</b>	<b>NEMATERIĀLIE IEGULDĪJUMI</b>	<b>211 695</b>	<b>7 220</b>	<b>0</b>	<b>0</b>	<b>-4 817</b>	<b>0</b>	<b>0</b>	<b>0</b>	<b>4 354</b>	<b>0</b>	<b>0</b>	<b>0</b>	<b>218 452</b>	
1110	Atļūšanas pasākumi un programmas	0	3 611	0	0	0	0	0	0	0	0	0	0	3 611	
1120	Licences, koncesijas un patenti, preču zīmes un tamlīdzīgas tiesības	211 695	3 609	0	0	-4 817	0	0	0	4 354	0	0	0	214 841	
1121	Datorprogrammas	183 874	3 469	0	0	-4 737	0	0	0	4 583	0	0	0	187 189	
1122	Pārējās licences	26 853	140	0	0	-80	0	0	0	-229	0	0	0	26 684	
1129	Pārējās nemateriālo ieguldījumu tiesības	968	0	0	0	0	0	0	0	0	0	0	0	968	
<b>1200</b>	<b>PAMATLĪDZEKĻI</b>	<b>101 066 484</b>	<b>16 314 022</b>	<b>7 141 386</b>	<b>-343</b>	<b>-1 316 736</b>	<b>-137 319</b>	<b>349 246</b>	<b>-43 447</b>	<b>-4 354</b>	<b>3 618 337</b>	<b>-802 375</b>	<b>2 584</b>	<b>126 187 485</b>	
1210	Zeme, ēkas un būves	83 951 678	7 920 811	7 139 039	0	-1 077 642	-114 586	283 014	-43 447	-7 610 049	3 579 003	-802 375	0	93 225 446	
1211	Dzīvojamās ēkas	4 973 628	0	80 422	0	-481 578	0	121 310	0	40 111	0	0	0	4 733 893	
1212	Nedzīvojamās ēkas	26 307 955	0	250	0	-5 287	-4 160	161 704	0	71 680	0	0	0	26 532 142	
1213	Transporta būves	39 317 093	7 858 070	0	0	-371 234	0	0	0	-7 578 252	0	0	0	39 225 677	
1214	Zeme zem ēkām un būvēm	6 867 826	0	3 845 326	0	-201 761	-96 225	0	-43 447	-32 928	613 122	-802 375	0	10 149 538	
1216	Atpūtai un izklaidei izmantojamā zeme	0	0	424 970	0	0	0	0	0	0	0	0	0	424 970	
1217	Pārējā zeme	2 145 168	0	2 760 749	0	-2 600	-14 201	0	0	-43 704	2 965 881	0	0	7 811 293	
1218	Inženierbūves	2 272 967	62 741	27 106	0	-5 130	0	0	0	-64 095	0	0	0	2 293 589	
1219	Pārējais nekustamais īpašums	2 067 041	0	216	0	-10 052	0	0	0	-2 861	0	0	0	2 054 344	
1220	Tehnoloģiskās iekārtas un mašīnas	768 638	8 571	0	0	-1 358	357	0	0	-13 636	0	0	0	762 572	
1230	Pārējie pamatlīdzekļi	6 512 957	613 137	1 118	-343	-237 327	-18 123	21 791	0	270 310	0	0	1 817	7 165 337	
1231	Transportlīdzekļi	780 493	10 490	0	0	-18 025	0	0	0	0	0	0	0	772 958	
1232	Saimniecības pamatlīdzekļi	1 062 780	30 311	380	0	-41 118	-11 558	693	0	127 079	0	0	0	1 168 567	
1233	Bibliotēku fondi	1 259 093	61 508	738	-343	-73 294	0	10 019	0	0	0	0	0	1 257 721	
1234	Izklaides, literārie un mākslas oriģināldarbi	297	0	0	0	0	0	0	0	0	0	0	0	297	
1236	Antīkie un citi kultūras un mākslas priekšmeti	4 900	150	0	0	0	0	463	0	0	0	0	0	5 513	
1238	Dator tehnika, sakaru un cita biroja tehnika	1 165 838	27 578	0	0	-85 122	-119	2 178	0	-9 992	0	0	0	1 100 361	
1239	Iepriekš neklasificētie pārējie pamatlīdzekļi	2 239 556	483 100	0	0	-19 768	-6 446	8 438	0	153 223	0	0	1 817	2 859 920	
1240	Pamatlīdzekļu izveidošana un nepabeigtā būvniecība	8 079 436	7 770 728	0	0	-4 967	44 441	0	7 186 036	0	0	0	767	23 076 441	
1241	Pamatlīdzekļu izveidošana	138 511	1 867	0	0	0	0	0	0	-7 867	0	0	0	132 511	
1242	Nepabeigtā būvniecība	7 940 925	7 768 861	0	0	-4 967	44 441	0	7 193 903	0	0	0	767	22 943 930	
1250	Turējumā nodotie valsts un pašvaldību nekustamie īpašumi	0	0	73	0	0	0	0	0	162 985	39 334	0	0	202 392	

1251	Turējumā nodotā valsts un pašvaldību zeme		0	0	0	0	0	0	0	0	84 499	39 334	0	0	123 833
1252	Turējumā nodotās valsts un pašvaldību ēkas un būves		0	73	0	0	0	0	0	0	78 486	0	0	0	78 559
1260	Bioloģiskie un pazemes aktīvi	1 753 775	775	1 156	0	-409	0	0	0	0	0	0	0	0	1 755 297
1262	Augļu dārzu un citi regulāri ražojošu koku stādījumi	1	0	0	0	0	0	0	0	0	0	0	0	0	1
1263	Mežaudzes	1 722 128	383	0	0	0	0	0	0	0	0	0	0	0	1 722 511
1269	Pārējie bioloģiskie aktīvi	31 646	392	1 156	0	-409	0	0	0	0	0	0	0	0	32 785

**B sadaļa**

(latos)

Konta Nr.	Posteņa nosaukums	Nolietojums (amortizācija) un vērtības samazinājums							Atlikusī vērtība			
		pārskata perioda sākumā	aprēķināts pārskata periodā (+)	izslēgšana no uzskaites (-)	uz/ no 2100 kontu grupām (+,-)	Korekcijas (+,-)	bez atdizības		pārvietošana starp 1100 un 1200 līmeņa kontiem	pārskata perioda beigās (14.līdz 21.summa)	pārskata perioda sākumā (1.-14.)	pārskata perioda beigās (13.-22.)
							sapērnis (+)	nodots (-)				
A	B	14	15	16	17	18	19	20	21	22	23	24
<b>(1100 + 1200)n</b>	<b>ILGTERMINA NEFINANŠU AKTĪVI</b>	<b>16 958 189</b>	<b>4 009 351</b>	<b>-463 000</b>	<b>-14 514</b>	<b>0</b>	<b>236 349</b>	<b>0</b>	<b>0</b>	<b>20 726 375</b>	<b>84 319 990</b>	<b>105 679 562</b>
1100n	<b>NEMATERIĀLIE IEGULDĪJUMI</b>	<b>132 621</b>	<b>27 478</b>	<b>-4 707</b>	<b>0</b>	<b>0</b>	<b>0</b>	<b>0</b>	<b>980</b>	<b>156 372</b>	<b>79 074</b>	<b>62 080</b>
1110n	Atdizības pasākumi un programmas	0	0	0	0	0	0	0	0	0	0	3 611
1120n	Licences, koncesijas un patenti, preču zīmes un tamlīdzīgas tiesības	132 621	27 478	-4 707	0	0	0	0	980	156 372	79 074	58 469
1121n	Datorprogrammas	119 406	22 668	-4 627	0	0	0	0	1 021	138 468	64 468	48 721
1122n	Pārējās licences	12 794	4 616	-80	0	0	0	0	-41	17 289	14 059	9 395
1129n	Pārējās nemateriālo ieguldījumu tiesības	421	194	0	0	0	0	0	0	615	547	353
1200n	<b>PAMATLĪDZEKĻI</b>	<b>16 825 568</b>	<b>3 981 873</b>	<b>-458 293</b>	<b>-14 514</b>	<b>0</b>	<b>236 349</b>	<b>0</b>	<b>-980</b>	<b>20 570 003</b>	<b>84 240 916</b>	<b>105 617 482</b>
1210n	Zeme, ēkas un būves	13 874 258	3 419 927	-310 530	-2 404	0	236 349	0	-15 358	17 202 242	70 077 420	76 023 204
1211n	Dzīvojamās ēkas	1 028 719	110 027	-191 635	0	0	99 979	0	-8 986	1 038 104	3 944 909	3 695 789
1212n	Nedzīvojamās ēkas	3 230 023	597 893	-1 006	-2 404	0	136 370	0	-1 221	3 979 655	23 057 932	22 552 487
1213n	Transporta būves	8 799 675	2 417 662	-113 040	0	0	0	0	-1 823	11 102 474	30 517 418	28 123 203
1214n	Zeme zem ēkām un būvēm	0	0	0	0	0	0	0	0	0	6 867 826	10 149 538
1216n	Atpūtai un tūkstādei izmantojamā zeme	0	0	0	0	0	0	0	0	0	0	424 970
1217n	Pārējā zeme	0	0	0	0	0	0	0	0	0	2 145 168	7 811 293
1218n	Inženierbūves	409 766	104 461	-1 935	0	0	0	0	-1 353	510 939	1 863 201	1 782 650
1219n	Pārējais nekustamais īpašums	386 075	189 884	-2 914	0	0	0	0	-1 975	571 070	1 680 966	1 483 274
1220n	Tehnoloģiskās iekārtas un mašīnas	263 744	73 180	-851	0	0	0	0	-8 256	327 817	504 894	434 755
1230n	Pārējie pamatlīdzekļi	2 687 565	488 211	-146 912	-12 110	0	0	0	7 276	3 024 030	3 825 392	4 141 307
1231n	Transportlīdzekļi	296 050	72 295	-13 322	0	0	0	0	0	355 023	484 443	417 935
1232n	Saimniecības pamatlīdzekļi	509 049	81 715	-31 687	-11 751	0	0	0	881	548 207	553 731	620 360
1233n	Bibliotēku fondi	0	0	0	0	0	0	0	0	0	1 259 093	1 257 721
1234n	Izklaides, literārie un mākslas oriģināldarbi	0	0	0	0	0	0	0	0	0	297	297
1236n	Antīkie un citi kultūras un mākslas priekšmeti	0	0	0	0	0	0	0	0	0	4 900	5 513
1238n	Datortehnika, sakaru un cita biroja tehnika	862 833	116 968	-83 931	0	0	0	0	-5 120	890 750	303 005	209 611
1239n	Iepriekš neklasificētie pārējie pamatlīdzekļi	1 019 633	217 233	-17 972	-359	0	0	0	11 515	1 230 050	1 219 923	1 629 870
1240n	Pamatlīdzekļu izveidošana un nepabeigtā būvniecība	0	0	0	0	0	0	0	0	0	8 079 436	23 076 441
1241n	Pamatlīdzekļu izveidošana	0	0	0	0	0	0	0	0	0	138 511	132 511
1242n	Nepabeigtā būvniecība	0	0	0	0	0	0	0	0	0	7 940 925	22 943 930
1250n	Turējumā nodotie valsts un pašvaldību nekustamie īpašumi		555	0	0	0	0	0	15 358	15 913	0	186 479
1251n	Turējumā nodotā valsts un pašvaldību zeme		0	0	0	0	0	0	0	0	0	123 833
1252n	Turējumā nodotās valsts un pašvaldību ēkas un būves		555	0	0	0	0	0	15 358	15 913	0	62 646
1260n	Bioloģiskie un pazemes aktīvi	1	0	0	0	0	0	0	0	1	1 753 774	1 755 296

1262n	Augļu dārzī un citi regulāri ražojošu koku stādījumi	1	0	0	0	0	0	0	0	1	0	0
1263n	Mēžaizdes	0	0	0	0	0	0	0	0	0	1 722 128	1 722 511
1269n	Pārējie bioloģiskie aktīvi	0	0	0	0	0	0	0	0	0	31 646	32 785

**Paskaidrojumi par nemateriālo ieguldījumu izveidošanu, nepabeigto būvniecību un pamatlīdzekļu izveidošanu**

Pabeigšanas termiņš, nodošana lietošanā vai ekspluatācijā	Izmaksu posteņa raksturojums	Līguma summa (Ls)	Apgūtais apmērs (bilances vērtība) (Ls)
01.12.2011	Līfa projekts	8 827	8 827
30.12.2011	Izstrādāts projekts lietus ūdens uztvērēju uzstādīšanas gar ģimnāzijas ēkas sienām	3 468	3 468
30.06.2011	Daugavpils autotransporta mezgls (Vidzemes, Piekraustes, A.Pumpura, Višķu iela), (LR Satiksmes Ministrija, Vienošanās no 18.03.2009.g.)-Kohēzijas fonda	24 582 310	0
30.11.2012	Dienas/nakts parvērse Saura 23 rekonstrukcijas projekts	55 700	55 700
31.10.2011	Pr."M.Rotko mākslas centra ēkas izv. Līg.D-2008/201	253 724	239 388
31.12.2011	Ēkas renovācijas tehniskais projekts	80 441	76 811
12.10.2015	Daugavpils Novadpētniecības un mākslas muzeja Keramiķu darbnīcas ēkas, 18.novembra ielā 8, Daugavpilī renovācijas darbi, darbu izpildītājs SIA "Būvība"	109 347	109 347
30.12.2010	Pr."Daugavpils ciet.Arsenālā ēkas rekonstrukcija MiHaila ielā "	1 210	1 210
30.12.2011	Projekts aktu zāles un administr.izbūve Valmieras,5	9 912	9 912
30.06.2011	Daugavpils autotransporta mezgls (Vidzemes, Piekraustes, A.Pumpura, Višķu iela), (LR Satiksmes Ministrija, Vienošanās no 18.03.2009.g.)-Kohēzijas fonda projekts Nr.3DP/3.3.1.5./08/IPA/SM/001	18 118 109	12 906 479
29.12.2011	Pr."Daugavpils pilsētas teritorijas plānojuma projekts SIA "ARHIS"Līg.Nr.D-2004/322 vien.prot.Nr.2.25.07.2005	37 675	37 675
31.08.2011	1.apec.sk.par lifta uzstādīšanu projekts	6 880	6 880
06.01.2011	4.stāva konstr.apsekošana	600	600
30.12.2010	Pr."Energoefektivitātes paaugstināšana Daugavpils pilsētas pašvaldības ēkās"Līg.Nr.D-2010/306,307,308	23 837	23 837
20.06.2011	Pr."Reģiona tzaugsme,ieviešot reģenerācijas pasākumus"Līgums Nr.20	53 926	53 926
31.08.2011	saskapas p.sk.būvprojekts sporta zāle	52 610	52 610
30.06.2011	2.p.i.bērniem-invalīdiem Topogrāfiska uzmrēšana	780	780
09.07.2011	Normatīvo aktu prasībām neatbilstošās Daugavpils rajona Demenes pagasta izgāztuves "Demene" Nr.44508/830/PV rekultivācija (LR Vides Ministrija, Vienošanās no 13.07.2009.g.) - Kohēzijas fonda projekts Nr.3DP/3.5.1.2.1./08/IPA/VIDM/033	3 349 440	488 281



29.08.2011	Pr. "Daugavpils cietokšņa Nikolaja vārtu restaurācija" Līgums Nr. 155	5 000	5 000
19.12.2011	Pr. "Daugavpils cietokšņa Nikolaja vārtu restaurācija" Līgums Nr. 227	7 381	7 381
31.08.2011	Sporta laukums 16.v.sk. Avenu ielā 40	663 996	663 996
30.06.2011	Izgl. iestāžu palīgdienests ēdnīcas telpu renov. teh. projekts 5.p.sk.	2 900	2 900
01.03.2011	Pr.LV0057"VPP attīstība Daugavpils cietokšņi" Līgums Nr. D-2010/392	78 650	31 460
03.08.2012	Pr.LLI-017"D-R Management "Līg. Nr. D-2009/258;Nr. D-2010/133;Nr. 2010/172,171;Nr. D-2010/149;Nr. D-2010/233;Nr. D-2010/241.	499 334	499 334
22.12.2011	Cietokšņa infrastruktūras - ielu kompleksais labiekārtojums un inženiertīklu renovācija, (Valsts reģionālās attīstības aģentūra, Vienošanās no 23.03.2009.g.) - ERAF projekts Nr.3DP/3.6.1.1.0/08/IPIA/VRAA/003	7 562 431	1 294 941
09.09.2011	Pr. "Daugavpils pilsētas vēsturiskā centra dominantes-Vienības nama atjaunošana Līg.Nr. D-2008/186;Nr. D-2009/187;D-2010/184	793 053	793 053
25.11.2011	Pr. "Daugavpils 12.vidusskolas infrastruktūras uzlabošana Līgumi Nr.2009/179,234,Nr. 101A0355 30.11.2010	56 886	56 886
30.04.2011	Pr. Ūdenstorpņa ēkas paraugrenovācija" Līg. Nr. D-2009/377	452 870	185 965
31.08.2011	A/s "Ceļuprojekts", līgums Nr. DPD 2005/01 no 14.03.2005.g. - Daugavpils autotransporta mezgla (Vidzemes, Piekraustes, A.Pumpura, Višķu iela) tehniskais projekts	527 643	527 643
31.12.2011	Pr. "Daugavpils pašvaldības izglītības iestāžu infrastruktūras attīstība energoefektivitātes pasākumi un teritorijas labiekāršana ilgtspējīgai pilsētvides attīstībai", Līg. Nr. D-2010/425,147,148,195,196,168,169,165,130,119,85; Nr. ARH-06-09,Nr.12,13,14,15,16,17;Nr. ARH-03-09,Nr.18;Nr. ARH-04-09,Nr.19;Nr. ARH-05-09,Nr.20,21,22,23,24 un 58	7 048 781	2 188 530
31.08.2011	SIA "PRO Finance", līguma reģ. Nr. D-2008/285 no 23.09.2008.g. - Daugavpils autotransporta mezgla (Vidzemes, Piekraustes, A.Pumpura, Višķu iela) - TEP izstrāde	7 080	7 080
30.09.2011	Daugavpils pilsētas satiksmes infrastruktūras rekonstrukcija (Valsts reģionālās attīstības aģentūra, Vienošanās no 07.10.2009.g.) - ERAF projekts Nr.3DP/3.6.1.1.0/09/IPIA/VRAA/017	5 120 018	1 518 710
29.11.2011	Pr. KPFI"Energoefektivitātes paaugstināšana Daugavpils pilsētas pirmsskolas izglītības iestāžu ēkās Nr. KPFI-1/8 Līg. Nr. D2010/180,166 un Nr. D-2009/189	399 450	399 450
31.01.2011	Pr. "Daugavpils pilsētas speciālo izglītības iestāžu infrastruktūras un aprīkojuma uzlabošana" Līgumi Nr. D-2010/122,316,328,315	217 172	198 469

31.12.2011	SIA "Belam-Rīga", līgums Nr. DPD KSN 2008/30 no 26.06.2008.g. - videonovēšanas sistēmas tehniskais projekts	3 540	3 540
24.01.2011	Pr. Daugavpils mākslas vidusskolas "Saules skola" mācību aprīkojuma modernizācija un infrastruktūras uzlabošana" Līg. Nr.D-2010/450,326	11 639	5 831
31.12.2011	SIA "Belam-Rīga", līgums Nr. DPD KSN 2008/71 no 30.10.2008.g. - videonovēšanas sistēmas sagatavošanas stadijā būvdarbi	8 989	8 989
31.08.2011	SIA "Belam-Rīga", Valkas ielas dzelzceļa pārbruktves (savienojuma ar Dunduru ielu) videonovēšanas tehniskais projekts, līgums no 17.06.2010.g.	3 557	3 557
26.10.2011	Pr. Pašvaldības ēku un pieguļošās infrastruktūras rekonstrukcija Daugavpils pilsētas vēsturiskajā centrā" Līg.Nr.D-2010/325,211,198,404.	19 105	19 105
30.12.2011	SIA "Belam-Rīga", Valkas ielas dzelzceļa pārbruktves (savienojuma ar Dunduru ielu) videonovēšanas tehniskais projekts, līgums no 07.10.2010.g.	99 215	59 183
31.12.2011	Daugavpils pilsētas satiksmes infrastruktūras rekonstrukcija, II.kārta (Valsts reģionālās attīstības aģentūra, Vienošanās no 08.12.2010.g.) - ERAF projekts Nr.3DP/3.6.1.1.0/10/IPIA/VRAA/006	8 511 987	258 659
31.12.2012	A/S "Komunālprojekts", līgums Nr.05-31-002 no 07.02.2005.g. - Centrālā parka 2.kārtas renovācijas tehniskais projekts	11 387	11 387
31.12.2012	SIA "DDzKSU", līguma reģ. Nr.D-2005/143 no 28.01.2005.g. - pilsētas ielu renovācijas tehniskais projekts	210	210
31.12.2011	SIA "Firma L4", līgums Nr. DPD KSN 2006/14-02 no 30.06.2006.g. - pilsētas ielu renovācijas tehniskais projekts	51 920	51 920
30.06.2012	Tranzītielas A13 rekonstrukcija Daugavpils pilsētas teritorijā (LR. Satiksmes Ministrija, Vienošanās Nr. SM 2010/-48 no 13.12.2010.g.) - ERAF projekts Nr.3DP/3.2.1.2.0/10/APIA/SM/010	6 568 843	32 113
31.12.2011	SIA "Attīstības grupa", līgums Nr. DPD KSN 2006/57 no 18.12.2006.g. - pilsētas ielu renovācijas tehniskie projekti	18 290	18 290
31.12.2011	SIA "Attīstības grupa", līgums Nr.D-2009/315 no 11.12.2009.g. -Daugavpils pilsētas ciemata "Ruģeji" Senlejas un Strautu ielu ŪK projektēšanu un tāmes izstrādi	980	980
31.12.2012	SIA "Attīstības grupa", līgums no 20.04.2007.g., reģ. Nr.D-2007/343 - pilsētas ielu renovācijas tehniskie projekti	1 164	1 164
31.12.2011	SIA "Firma L4", līgums Nr. DPD KSN 2008/75 no 22.11.2008.g. - pilsētas ielu renovācijas tehniskie projekti	11 269	3 127
31.12.2012	SIA "E. Daniševska birojs", līgums no 12.05.2010.g.- gājēju tuneļa rekonstrukcijas tehniskais projekts	11 132	992

31.12.2011	SIA "E.Dapiševska birojs", līgums no 02.12.2010.g. - caurtekas un aizvaru remontdarbu projektēšanu Grīvas rajonam pie Komunālās ielas	8 228	750
07.01.2011	AS "Ceļuprojekts", līgums no 29.12.2010.g.- gājēju-komunikācijas tiltiņa apgaismojuma tehniskais projekts	1 025	1 025
31.12.2012	SIA "CKD D", līgums no 03.03.2010.g. - Stiklu ielas gājēju ceļu tehniskais projekts	2 425	2 425
31.12.2012	SIA "SZMA", līgums no 09.03.2010.g.- Sīklu ielas apgaismojuma izbūves projekta aktualizācija	3 110	2 747
31.12.2012	SIA "Rem Pro", līgums Nr.3 no 19.07.2010.g. Daugavas ielas rekonstrukcijas tehniskais projekts	11 477	10 146
31.12.2012	SIA "Vertex projekti", līgums Nr.2 no 19.07.2010.g.- Varšavas ielas rekonstrukcijas tehniskais projekts	6 285	5 668
31.12.2012	SIA "Vertex projekti", līgums no 06.09.2010.g.- tranzītielas A13 rekonstrukcijas projektēšanas papilddarbi	21 599	16 057
31.12.2012	SIA "SKA projekts", līgumi no 10.05.2010.g., 03.09.2010.g. - Liepājas ielas rekonstrukcijas tehniskais projekts	6 111	5 809
31.12.2012	SIA "SKA projekts", līgums Nr.1 no 19.07.2010.g.- Višķu ielas rekonstrukcijas tehniskais projekts	6 292	5 687
31.12.2012	SIA "SKA projekts", līgums no 28.10.2010.g. - Sīklu ielas rekonstrukcijas tehniskais projekts	3 580	3 580
31.12.2011	SIA "Daugavpils būvmehanizācija", līgums no 17.12.2010.g.- Baznīcas ielas lietus ūdens kanalizācijas atjaunošana	2 312	2 312
31.12.2011	SIA "L4 ceļu projekti", līgums no 22.01.2007.g. - tehnisko projektu ekspertīze	944	944
31.12.2011	SIA "Rēzeknes Nams", līgums Nr. DPD KSN 2007/67 no 26.06.2007.g. - tehnisko projektu ekspertīze	3 363	3 363
31.12.2011	SIA "Rēzeknes Nams", līgums Nr. DPD KSN 2008/20 no 06.03.2008.g. - tehnisko projektu ekspertīze	8 260	8 260
31.12.2011	SIA "Rēzeknes Nams", līgums Nr. DPD KSN 2008/59 no 21.08.2008.g. - tehnisko projektu ekspertīze	1 920	1 920
31.12.2012	Juris Rozīte, līgums no 29.03.2007.g. - tiltu inspekcija nakošiem renovācijas darbiem	1 534	1 534
31.12.2011	SIA "Parnas Pro", līgums Nr.DPD KSN 2007/115 no 12.11.2007.g. - pilsētas ielu topogrāfiskie materiāli	1 520	1 520
31.12.2011	SIA "Parnas Pro", līgums Nr.DPD KSN 2007/18 no 20.02.2007.g. - pilsētas ielu topogrāfiskie materiāli	3 304	3 304
31.12.2012	VSIA "Latvijas Valsts mērnieks" Jūrmalas biroja vadītāja, līgums Nr. DPD KSN 2008/18 no 06.05.2008.g. - pilsētas ielu topogrāfiskie materiāli	16 573	16 573
31.12.2012	VAS "Latvijas Jūras administrācija", līgums Nr.DPD KSN 2008/58 no 27.08.2008.g. - pilsētas ielu topogrāfiskie materiāli	747	747

31.12.2011	SIA "Elektro MS", līgums Nr. DPD KSN 2006/05 no 09.05.2006.g. - pilsētas ielu apgaismojumu rekonstrukcijas tehniskie projekti	14 095	14 095
31.12.2011	SIA "Energomontāžprojekts", līgums Nr. DPD KSN 2008/49 no 28.10.2008.g. - pilsētas ielu apgaismojumu rekonstrukcijas tehniskie projekti	33 984	8 716
31.12.2012	SIA "Būvenergoserviss", līgums Nr. DPD KSN 2008/16 no 06.03.2008.g. - pilsētas ielu apgaismojumu rekonstrukcijas tehniskie projekti	11 701	11 701
31.12.2013	A/S "Komunālprojekts", līgums Nr. DPD 2004/66 no 22.12.2004.g. - pilsētas luksoforu renovācijas tehniskie projekti	1 612	1 612
31.12.2013	SIA "Saava LV", līguma reģ. Nr. D-2006/111 no 16.02.2006.g. - pilsētas luksoforu renovācijas tehniskie projekti	6 800	6 800
31.12.2011	SIA "Rēzeknes Nams", līgums no 21.01.2010.g. - tehnisko projektu ekspertīze	3 570	3 570
<b>x</b>	<b>Kopā:</b>	<b>85 707 039</b>	<b>23 076 441</b>

**Paskaidrojums par īpašumu reģistrēšanu zemesgrāmatā**

Plānotais beigu termiņš ierakstīšanai zemesgrāmatā (dd.mm.gggg.)	Īpašuma raksturojums	Bilances (atlikusi) vērtība īpašumiem, kuri jāieraksta zemesgrāmatā (Ls)	Bilances (atlikusi) vērtība īpašumiem, kuri ir ierakstīti zemesgrāmatā (Ls)	Bilances (atlikusi) vērtība īpašumiem, kuri nav ierakstīti zemesgrāmatā (Ls)
	Zeme	18 509 634	9 984 590	8 525 044
	Ēkas	22 863 540	20 473 896	2 389 644
	Būves	31 392 744	318 565	31 074 179
	Dzīvokļi	3 428 287	3 428 287	0
<b>x</b>	<b>KOPĀ:</b>	<b>76 194 205</b>	<b>34 205 338</b>	<b>41 988 867</b>

**Paskaidrojums par bilancē norādīto zemi**

Īpašuma veids	Apjoms (ha)
Zeme	2 934.01
Mežaudzes	1 477.61
<b>Kopā:</b>	<b>4 411.62</b>

Atbildīgais finanšu darbinieks \_\_\_\_\_



Evelīna Ugarinko

Veidlapas aktuālās redakcijas numurs: Nr. 2

Izvēlētais redakcijas numurs: Nr. 2

2. Paraksts - AFD 14.04.2011 16:03:01

1. Paraksts - AFD 14.04.2011 16:03:01

Datu savākšanas pamatojums - Likuma par budžetu un finanšu vadību 30.panta pirmā daļa dod tiesības pieprasīt šos datus

Veidlapa Nr. 6

**Krājumu izmaiņu pārskats**

Ministrijas, centrālās valsts iestādes, pašvaldības nosaukums Daugavpils konsolidētais  
 Iestādes nosaukums \_\_\_\_\_  
 Pārskata periods (gads) \_\_\_\_\_

KODI
050000
90000077325
2010

(latos)

Konta Nr.	Posteņa nosaukums	Pārskata perioda sākums	Darījumi (+,-)		Sākotnējā atzīšana (+)/izslēgšana (-)						Pārvietošana (+,-) starp 2100 līmeņa kontiem	Vērtības samazinājums (-)	Avansa maksājumi iepriekšējos periodos (+)	Pārskata perioda beigas (1.līdz 12. ailēs summa)
			palielinājums (+)	samazinājums (-)	sākotnējā atzīšana un inventarizācijas rezultāti (+,-)		izslēgšana no uzskaites (-)	uz/ no 1100/ 1200 kontu grupām (+,-)	bez atlīdzības					
					palielinājums (+)	samazinājums (-)			saņemts (+)	nodots (-)				
A	B	1	2	3	4	5	6	7	8	9	10	11	12	13
2100	<b>KRĀJUMI</b>	1 173 844	2 243 168	-97 006	5 044	-78	-2 367 543	122 805	91 561	0	0	-343 501	1 541	829 835
2110	Izejvielas un materiāli	145 506	1 748 695	0	62	-32	-1 745 853	-298	11 369	0	-9 761	0	1 164	150 852
2111	Materiāli mācību, zinātniskiem un citiem mērķiem	14 056	22 846	0	0	0	-21 966	0	280	0	-2 351	0	0	12 865
2112	Pārtikas produkti	27 806	1 093 797	0	51	-23	-1 105 802	0	1 693	0	0	0	1 042	18 564
2113	Medikamenti, zāles un medicīnas materiāli	3 805	31 260	0	0	0	-31 827	0	0	0	-160	0	0	3 078
2114	Saimniecības materiāli un kancelejas piederumi	68 873	419 656	0	11	-9	-415 880	-222	6 897	0	-7 117	0	122	72 331
2115	Kurināmais, degviela, smērvielas	5 558	107 184	0	0	0	-108 582	0	38	0	0	0	0	4 198
2116	Mašīnu iekārtas un rezerves daļas	7 089	8 194	0	0	0	-7 162	0	0	0	-10	0	0	8 111
2119	Pārējie materiāli	18 319	65 758	0	0	0	-54 634	-76	2 461	0	-123	0	0	31 705
2120	Nepabeigtie ražojumi un pastūtījumi	0	1 606	0	0	0	-1 606	0	0	0	0	0	0	0
2130	Gatavie ražojumi, pastūtījumi un krājumi atsavināšanai	858 965	5 963	-97 006	2 652	0	-66 556	112 182	43 466	0	0	-343 501	0	516 165
2131	Gatavie ražojumi	9 803	5 963	-2 135	0	0	-2 993	0	0	0	0	0	0	10 638
2132	Krājumi un ilgtermiņa ieguldījumi atsavināšanai	849 162	0	-94 871	2 652	0	-63 563	112 182	43 466	0	0	-343 501	0	505 527
2140	Lauksaimniecības krājumi	2 981	0	0	0	0	-761	0	0	0	0	0	0	2 220
2141	Darba un produktīvie dzīvnieki	2 981	0	0	0	0	-761	0	0	0	0	0	0	2 220
2160	Inventārs	166 392	486 904	0	2 330	-46	-552 767	10 921	36 726	0	9 761	0	377	160 598
2161	Ātri nolietojamais inventārs	41 408	406 613	0	2 304	-21	-447 495	10 117	35 892	0	3 270	0	197	52 285
2162	Apģērbi, apavi, veļa un gultas piederumi	124 984	80 091	0	26	-25	-98 071	804	834	0	-510	0	180	108 313
2169	Pārējais inventārs	0	200	0	0	0	-7 201	0	0	0	7 001	0	0	0

Atbildīgais finanšu darbinieks



Evelīna Ugarinko

Veidlapas aktuālās redakcijas numurs:

Nr. 2

Izvēlētais redakcijas numurs: Nr. 2

2. Paraksts - AFD 14.04.2011

16.03.28

1. Paraksts - AFD 14.04.2011

16.03.28

Datu savākšanas pamatojums - Lūkuma par budžetu un finanšu vadību 30.pantā pirmā daļa dod tiesības pieprasīt šos datus

## Līdzdalības radniecīgo kapitālsabiedrību kapitālā izmaiņu pārskats

Ministrijas, centrālās valsts iestādes, pašvaldības nosaukums **Daugavpils konsolidētais**

Iestādes nosaukums

Pārskata periods: (gads)

KODI

050000

90000077325

2010

(latos)

Konta Nr.	Uzskaites metode	Kapitālsabiedrības nosaukums	Reģistrācijas Nr.	Finansēšanas klasifikācijas kods	Institucionālā sektora klasifikācijas kods	Kapitālsabiedrības dati - izmantotais gada pārskats		Pārskata perioda sākums	Darījumi (+,-)		Sākotējā atzīšana (+)/ izslēgšana (-)	Bez atbildības saņemts (+)/ nodots (-)	Pārveidolana (+,-) starp 1300 un/ vai 2500 līmeņa kontiem	Pārveidolana (+)/ vērtības samazinājums (-)	Valūtas kursu svārstības (+,-)	Citas izmaiņas (+,-)	Pārskata perioda beigās (1.līmeņa 9. ailēs summa)	Līdzdalība (%) perioda beigās	Līdzdalība (%) perioda sākumā	Kapitālsabiedrības dati	
						gads	audītē / neaudītē		paliecinājums (+)	samazinājums (-)										pašu kapitāls perioda beigās	pašu kapitāls perioda sākumā
A	B	C	D	E	F	G	H	I	2	3	4	5	6	7	8	9	10	11	12	13	14
1310	IZM	A/S "Tramvaju uzņēmums"	41503002269	F55 01 00 02	S11 00 00	2009	Audītēts	757 216	0	0	0	0	0	0	0	0	757 216	100.000	100.000	836 015	802 964
1310	IZM	SIA "Daugavpils lidosta"	41503036354	F55 01 00 03	S11 00 00	2009	Audītēts	467 572	111 032	0	0	0	0	0	0	0	578 604	100.000	100.000	159 756	180 128
1310	IZM	SIA "Daugavpils autobusu parks"	41503007196	F55 01 00 03	S11 00 00	2009	Audītēts	3 536 800	0	0	0	0	0	0	0	0	3 536 800	100.000	100.000	1 912 403	1 879 809
1310	IZM	SIA "Daugavpils reģionālā slimnīca"	41503029600	F55 01 00 03	S13 03 00	2009	Audītēts	2 446 196	0	0	0	0	1 613 173	0	0	0	4 059 369	89.860	89.860	3 797 352	3 808 497
1310	IZM	SIA "Daugavpils Olimpiskais centrs"	40003244634	F55 01 00 03	S11 00 00	2009	Audītēts	7 473 808	50 000	0	0	0	-7 523 000	0	0	0	0	0.000	50.010	0	12 369 938
1310	IZM	P A/S "Daugavpils siltumtīkli"	41503002945	F55 01 00 02	S11 00 00	2009	Audītēts	12 261 824	0	0	0	0	0	0	0	0	12 261 824	100.000	100.000	7 179 571	5 903 991
1310	IZM	SIA "Daugavpils dzīvokļu un komunālās saimniecības uzņēmums"	41503002485	F55 01 00 03	S11 00 00	2009	Audītēts	2 346 194	0	0	0	0	0	0	0	0	2 346 194	100.000	100.000	1 663 368	1 626 839
1310	IZM	Daugavpils remont-ocelniecības uzņēmums (RCLU)	51503002951	F55 01 00 03	S11 00 00	2009	Neaudītēts	228 947	0	0	0	0	0	0	0	0	228 947	100.000	100.000	-615 618	-575 680
1310	IZM	SIA "Daugavpils ūdens"	41503002432	F55 01 00 03	S11 00 00	2009	Audītēts	3 433 639	0	0	0	0	0	0	0	0	3 433 639	100.000	100.000	3 092 791	2 056 250
1310	IZM	SIA "Daugavpils bērnu veselības centrs"	41503021397	F55 01 00 03	S13 03 00	2009	Audītēts	269 327	0	0	0	0	0	0	0	67 382	336 709	100.000	100.000	336 709	273 925
1310	IZM	PSIA "Sadzīves pakalpojumu kombināts"	41503002428	F55 01 00 03	S11 00 00	2009	Audītēts	656 732	0	0	0	0	0	0	0	0	656 732	100.000	100.000	706 976	694 915
1310	IZM	PSIA "Parkings D"	41503025952	F55 01 00 03	S11 00 00	2009	Audītēts	2 000	0	0	0	0	0	0	0	0	2 000	100.000	100.000	-1 620	3 151
1310	IZM	SIA "Labiekārtošana D"	41503003033	F55 01 00 03	S11 00 00	2009	Audītēts	333 122	0	0	0	0	0	0	0	0	333 122	100.000	100.000	341 740	332 402
1310	IZM	SIA "Daugavpils zobārstniecības poliklīnika"	41503007355	F55 01 00 03	S11 00 00	2009	Audītēts	296 963	0	0	0	0	0	0	0	47 450	344 413	100.000	100.000	344 413	296 963
1310	IZM	SIA "Atkritumu apsaimniekošanas Dienvidlatgales starppasvaldības organizācija"	41503029988	F55 01 00 03	S13 03 00	2009	Audītēts	178 610	0	0	0	0	0	0	0	0	178 610	51.270	51.270	474 795	391 243
1310	IZM	SIA "Daugavas slimnīca"	40003345753	F55 01 00 03	S13 03 00	2009	Audītēts	1 613 173	0	0	0	0	-1 613 173	0	0	0	0	0.000	89.860	0	0
		<b>Kopā</b>	<b>x</b>	<b>x</b>	<b>x</b>	<b>x</b>	<b>x</b>	<b>36 293 315</b>	<b>161 032</b>	<b>x</b>	<b>0</b>	<b>0</b>	<b>0</b>	<b>0</b>	<b>0</b>	<b>114 832</b>	<b>29 646 179</b>	<b>x</b>	<b>x</b>	<b>x</b>	<b>x</b>

Skaidrojumi par 9. ailē "Citas izmaiņas (+,-)" uzskaitījumiem datiem:

Kods	Darījuma apraksts	Summa
9.PAR	2009.gada kapitālsabiedrību peļņas iekļaušana pamatkapitālā	114 832
	<b>Kopā</b>	<b>114 832</b>

(litas)

Konta Nr.	Uzskaites metode	Kapitālsabiedrības nosaukums	Reģistrācijas Nr.	Finansēšanas klasifikācijas kods	Institucionālā sektora klasifikācijas kods	Kapitālsabiedrības dati - izmantotais gada pārskats		Pārskata periods sākumā	Darījumi (+,-)		Sākotnējā atziņa (+)/ izslēgšana (-)	Bez atšķirības saņemts (+)/ nodots (-)	Pārveiktā (+,-) starp 1300 un/ vai 2500 līmeņa kontiem	Pārvērtēšana (+)/ vērtības samazinājums (-)	Valūtas kursu svārstības (+,-)	Citas izmaiņas (+,-)	Pārskata perioda beigas (Līdz 9. rīkai summa)	Līdzdalība (%) perioda beigās	Līdzdalība (%) perioda sākumā	Kapitālsabiedrības dati	
						gads	audītāts / neaudītāts		palielinājums (+)	samazinājums (-)										pašu kapitāls perioda beigās	pašu kapitāls perioda sākumā
A	B	C	D	E	F	G	H	I	2	3	4	5	6	7	8	9	10	11	12	13	14
1310	x	x	x	x	x	x	x	36293315	161032	0	0	0	-7523000	0	0	114832	29 046 179	x	x	20228651	30045335
<b>Kopā</b>	x	x	x	x	x	x	x	<b>36293315</b>	<b>161032</b>	<b>0</b>	<b>0</b>	<b>0</b>	<b>-7523000</b>	<b>0</b>	<b>0</b>	<b>114832</b>	<b>29 046 179</b>	<b>x</b>	<b>x</b>	<b>20228651</b>	<b>30045335</b>
IZM	x	x	x	x	x	x	x	36293315	161032	0	0	0	-7523000	0	0	114832	29 046 179	x	x	20228651	30045335
<b>Kopā</b>	x	x	x	x	x	x	x	<b>36293315</b>	<b>161032</b>	<b>0</b>	<b>0</b>	<b>0</b>	<b>-7523000</b>	<b>0</b>	<b>0</b>	<b>114832</b>	<b>29 046 179</b>	<b>x</b>	<b>x</b>	<b>20228651</b>	<b>30045335</b>
F55 01 00 02	x	x	x	x	x	x	x	13019040	0	0	0	0	0	0	0	0	13 019 040	x	x	8015586	6706955
F55 01 00 03	x	x	x	x	x	x	x	23274275	161032	0	0	0	-7523000	0	0	114832	16 027 139	x	x	12213065	23338380
<b>Kopā</b>	x	x	x	x	x	x	x	<b>36293315</b>	<b>161032</b>	<b>0</b>	<b>0</b>	<b>0</b>	<b>-7523000</b>	<b>0</b>	<b>0</b>	<b>114832</b>	<b>29 046 179</b>	<b>x</b>	<b>x</b>	<b>20228651</b>	<b>30045335</b>
S11 00 00	x	x	x	x	x	x	x	31794009	161032	0	0	0	-7523000	0	0	47450	24 479 491	x	x	15619795	25571670
S13 03 00	x	x	x	x	x	x	x	4499306	0	0	0	0	0	0	67382	4 566 688	x	x	4608856	4473665	
<b>Kopā</b>	x	x	x	x	x	x	x	<b>36293315</b>	<b>161032</b>	<b>0</b>	<b>0</b>	<b>0</b>	<b>-7523000</b>	<b>0</b>	<b>0</b>	<b>114832</b>	<b>29 046 179</b>	<b>x</b>	<b>x</b>	<b>20228651</b>	<b>30045335</b>

Atbildīgais finanšu darbinieks



Evelīna Ugarinko

Veidlapas aktuālās redakcijas numurs: Nr. 2  
Izvērtēšanas redakcijas numurs: Nr. 2  
2. Pārskats - AFD  
14.04.2011 16:03:36  
1. Pārskats - AFD  
14.04.2011 16:03:36



Datu savākšanas pamatojums - Likuma par budžetu un finanšu vadību 30.pantā pirmā daļa dod tiesības pieprasīt šos datus

Veidlapa Nr.7-1

Līdzdalības asociēto kapitālsabiedrību kapitālā izmaiņu pārskats

Ministrijas, centrālās valsts iestādes, pašvaldības nosaukums Daugavpils konsolidētais

Iestādes nosaukums \_\_\_\_\_

Pārskata periods: (gads) \_\_\_\_\_

KODI

050000

90000077325

2010

(latos)

Konta Nr.	Uzskaites metode	Kapitālsabiedrības nosaukums	Reģistrācijas Nr.	Finansēšanas klasifikācijas kods	Institucionālā sektora klasifikācijas kods	Kapitālsabiedrības dati - Izmantotais gada pārskats		Pārskata perioda sākumam	Darījumi (+,-)		Sākotnējā atzīšana (+) / izlīgšana (-)	Bez atbildības saņemta (+) / nodots (-)	Pārveidots (+,-) starp 1300 un/ vai 2500 līmeņa kontiem	Pārveidots (+) / vērtības samazinājums (-)	Valūtas kursu svārstības (+,-)	Citas izmaiņas (+,-)	Pārskata perioda beigas (1.līdz 9.summa)	Līdzdalība (%) perioda beigās	Līdzdalība (%) perioda sākumā	Kapitālsabiedrības dati	
						gads	audītā/ neaudītā		pievienojums (+)	samazinājums (-)										Pašu kapitāls perioda beigās	Pašu kapitāls perioda sākumā
A	B	C	D	E	F	G	H	I	2	3	4	5	6	7	8	9	10	11	12	13	14
1320	IZM	SIA "Latgales lauks"	41503004556	F55 01 00 06	S11 00 00	2009	Neaudītā	1 100	0	0	0	0	0	0	0	0	1 100	20.000	20.000	108 616	103 622
1320	IZM	A/s "Daugavpils specializētais autotransporta uzņēmums"	41503002447	F55 01 00 05	S11 00 00	2009	Audītā	140 712	0	0	0	0	0	0	0	0	140 712	37.200	37.200	1 320 349	1 005 778
1320	IZM	SIA "Daugavpils Olimpiskais centrs"	40003244634	F55 01 00 06	S11 00 00	2009	Audītā	0	0	0	0	0	7 523 000	0	0	0	7 523 000	45.290	0.000	15 001 594	0
		<b>Kopā</b>	<b>x</b>	<b>x</b>	<b>x</b>	<b>x</b>	<b>x</b>	<b>141 812</b>	<b>0</b>	<b>0</b>	<b>0</b>	<b>0</b>	<b>7 523 000</b>	<b>0</b>	<b>0</b>	<b>0</b>	<b>7 664 812</b>	<b>x</b>	<b>x</b>	<b>x</b>	<b>x</b>

Skaidrojumi par 9. ailē "Citas izmaiņas (+,-)" uzrādītiem datiem:

Koda	Darījuma apraksts	Summa
------	-------------------	-------

1320	x	x	x	x	x	x	x	141812	0	0	0	0	7523000	0	0	0	7 664 812	x	x	16430559	1109400
<b>Kopā</b>	<b>x</b>	<b>x</b>	<b>x</b>	<b>x</b>	<b>x</b>	<b>x</b>	<b>x</b>	<b>141812</b>	<b>0</b>	<b>0</b>	<b>0</b>	<b>0</b>	<b>7523000</b>	<b>0</b>	<b>0</b>	<b>0</b>	<b>7 664 812</b>	<b>x</b>	<b>x</b>	<b>16430559</b>	<b>1109400</b>

IZM	x	x	x	x	x	x	x	141812	0	0	0	0	7523000	0	0	0	7 664 812	x	x	16430559	1109400
<b>Kopā</b>	<b>x</b>	<b>x</b>	<b>x</b>	<b>x</b>	<b>x</b>	<b>x</b>	<b>x</b>	<b>141812</b>	<b>0</b>	<b>0</b>	<b>0</b>	<b>0</b>	<b>7523000</b>	<b>0</b>	<b>0</b>	<b>0</b>	<b>7 664 812</b>	<b>x</b>	<b>x</b>	<b>16430559</b>	<b>1109400</b>

F55 01 00 05	x	x	x	x	x	x	x	140712	0	0	0	0	0	0	0	0	140 712	x	x	1320349	1005778
F55 01 00 06	x	x	x	x	x	x	x	1100	0	0	0	0	7523000	0	0	0	7 524 100	x	x	15110210	103622
<b>Kopā</b>	<b>x</b>	<b>x</b>	<b>x</b>	<b>x</b>	<b>x</b>	<b>x</b>	<b>x</b>	<b>141812</b>	<b>0</b>	<b>0</b>	<b>0</b>	<b>0</b>	<b>7523000</b>	<b>0</b>	<b>0</b>	<b>0</b>	<b>7 664 812</b>	<b>x</b>	<b>x</b>	<b>16430559</b>	<b>1109400</b>

S11 00 00	x	x	x	x	x	x	x	141812	0	0	0	0	7523000	0	0	0	7 664 812	x	x	16430559	1109400
<b>Kopā</b>	<b>x</b>	<b>x</b>	<b>x</b>	<b>x</b>	<b>x</b>	<b>x</b>	<b>x</b>	<b>141812</b>	<b>0</b>	<b>0</b>	<b>0</b>	<b>0</b>	<b>7523000</b>	<b>0</b>	<b>0</b>	<b>0</b>	<b>7 664 812</b>	<b>x</b>	<b>x</b>	<b>16430559</b>	<b>1109400</b>

Atbildīgais finanšu darbinieks \_\_\_\_\_



Evelīna Ugarinko

Veidlapas skaidrojuma redakcijas numurs: Nr. 2  
Izvērtētās redakcijas numurs: Nr. 2  
2. Paraksts - AFD  
14.04.2011 16:03:42  
1. Paraksts - AFD  
14.04.2011 16:03:42

Datu savākšanas pamatojums - Likuma par budžetu un finanšu vadību 30.panta pirmā daļa dod tiesības pieprasīt šos datus

Veidlapa Nr.7-5

**Aizdevumu izmaiņu pārskats**

Ministrijas, centrālās valsts iestādes, pašvaldības nosaukums Daugavpils konsolidētais

Iestādes nosaukums \_\_\_\_\_

Pārskata periods: (gads) \_\_\_\_\_

KODI
050000
90000077325
2010

(latos)

Konta Nr.	Aizdevuma saņēmēja nosaukums	Aizdevuma mērķis	Institucionālā sektora klasifikācijas kods	Līguma parakstīšanas datums (dd.mm.gggg)	Atmaksas termiņš (dd.mm.gggg)	Aizdevuma līguma summa (Ls)	Pārskata perioda sākumā			Darījumi (+,-)		Sākotnējā atzišana (+)/ izskļāšana (-)	Bez atbildības saņemts (+)/ nodots (-)	Pārvietošana starp kontu līmeņiem (+,-)	Valūtas kursa svārstību rezultāts (+,-)	Uzkrājumi aktīviem		Pārskata perioda beigās (3.+4.+5.+6.+7.+8.+9.+10.+11.)
							bruto	izveidotie uzkrājumi	neto (1.-2)	palielinājums (+)	samazinājums (-)					palielinājums (-)	samazinājums (+)	
A	B	C	D	E	F	G	1	2	3	4	5	6	7	8	9	10	11	12
1339	Privātpersona	zemesgabala Kārķu ielā 2 privatizācijai	S14 00 00	12.06.2006	12.06.2011	12 301	695	0	695	0	0	-695	0	0	0	0	0	0
2539	Privātpersona	zemesgabala Kārķu ielā 2 privatizācijai	S14 00 00	12.06.2006	12.06.2011	12 301	2 053	0	2 053	0	0	-2 053	0	0	0	0	0	0
1339	SIA "Kvadrants"	zemesgabala Vaļņu ielā 24A privatizācijai	S11 00 00	12.07.2006	12.07.2011	8 909	611	0	611	0	0	-611	0	0	0	0	0	0
2539	SIA "Kvadrants"	zemesgabala Vaļņu ielā 24A privatizācijai	S11 00 00	12.07.2006	12.07.2011	8 909	1 384	0	1 384	0	0	-1 384	0	0	0	0	0	0
1339	SIA "Vega VV"	zemesgabala Kļiežu ielā 21 privatizācijai	S11 00 00	24.07.2006	24.07.2010	3 609	300	0	300	0	0	-300	0	0	0	0	0	0
2539	SIA "Vega VV"	zemesgabala Kļiežu ielā 21 privatizācijai	S11 00 00	24.07.2006	24.07.2010	3 609	690	0	690	0	0	-690	0	0	0	0	0	0
2539	SIA "Via Mobile"	zemesgabala Mihoelsa ielā 47, 16/100d.d. privatizācijai	S11 00 00	07.05.2007	30.12.2010	7 840	1 579	0	1 579	0	0	-1 579	0	0	0	0	0	0
2539	SIA "Ditton"	zemesgabala Vaļņu ielā 46 privatizācijai	S11 00 00	18.05.2007	18.05.2010	58 429	8 076	0	8 076	0	0	-8 076	0	0	0	0	0	0
2539	SIA "Tehauto Latgale"	zemesgabala Cietokšņa ielā 72 atsavināšanai	S11 00 00	28.01.2005	27.01.2010	48 752	543	0	543	0	0	-543	0	0	0	0	0	0
1339	SIA "Baltik-Vitkop"	zemesgabala A.Pumpura ielā 100A privatizācijai	S11 00 00	14.02.2008	14.02.2013	28 645	21 182	0	21 182	0	0	-21 182	0	0	0	0	0	0
2539	SIA "Baltik-Vitkop"	zemesgabala A.Pumpura ielā 100A privatizācijai	S11 00 00	14.02.2008	14.02.2013	28 645	2 500	0	2 500	0	0	-2 500	0	0	0	0	0	0
1339	SIA "Ritransauto"	zemesgabala Vaļņu ielā 4G atsavināšanai	S11 00 00	02.04.2007	02.04.2010	19 734	3 105	0	3 105	0	0	-3 105	0	0	0	0	0	0
2539	SIA "Ritransauto"	zemesgabala Vaļņu ielā 4G atsavināšanai	S11 00 00	02.04.2007	02.04.2010	19 734	1 966	0	1 966	0	0	-1 966	0	0	0	0	0	0
1339	SIA "Pelston namu"	zemesgabala Rīgas ielā 9 atsavināšanai	S11 00 00	10.05.2007	10.05.2012	67 730	14 462	0	14 462	0	0	-14 462	0	0	0	0	0	0
2539	SIA "Pelston namu"	zemesgabala Rīgas ielā 9 atsavināšanai	S11 00 00	10.05.2007	10.05.2012	67 730	11 573	0	11 573	0	0	-11 573	0	0	0	0	0	0

Konta Nr.	Aizdevuma saņēmēja nosaukums	Aizdevuma mērķis	Institucionālā sektora klasifikācijas kods	Līguma parakstīšanas datums (dd.mm.gggg)	Atmaksas termiņš (dd.mm.gggg)	Aizdevuma līguma summa (Ls)	Pārskata perioda sākums			Darījumi (+,-)		Sākotējā atziņšana (+)/ izslēgšana (-)	Bez atbildības saņemts (+)/ nodots (-)	Pārvietošana starp kontu līmeņiem (+,-)	Valūtas kursa svārstību rezultāts (+,-)	Uzkrājumi aktīviem		Pārskata perioda beigas (3.-+4.+5.+6.+7.+8.+9.+10.+11.)
							bruto	izveidoti uzkrājumi	neto (1.-2)	palielinājums (+)	samazinājums (-)					palielinājums (-)	samazinājums (+)	
1339	Privātpersona	zemesgabala Daugavas ielā 51A atsavināšanai	S14 00 00	01.08.2007	01.08.2012	5 045	1 317	0	1 317	0	0	-1 317	0	0	0	0	0	0
2539	Privātpersona	zemesgabala Daugavas ielā 51A atsavināšanai	S14 00 00	01.08.2007	01.08.2012	5 045	868	0	868	0	0	-868	0	0	0	0	0	0
1339	Privātpersona	zemesgabala Strautu ielā 9 atsavināšanai	S14 00 00	31.08.2007	31.08.2011	15 701	564	0	564	0	0	-564	0	0	0	0	0	0
2539	Privātpersona	zemesgabala Strautu ielā 9 atsavināšanai	S14 00 00	31.08.2007	31.08.2011	15 701	896	0	896	0	0	-896	0	0	0	0	0	0
1339	Privātpersona	zemesgabala Ventspils ielā 145 atsavināšanai	S14 00 00	04.09.2007	04.09.2012	3 924	884	0	884	0	0	-884	0	0	0	0	0	0
2539	Privātpersona	zemesgabala Ventspils ielā 145 atsavināšanai	S14 00 00	04.09.2007	04.09.2012	3 924	572	0	572	0	0	-572	0	0	0	0	0	0
1339	SIA "Vega VV"	zemesgabala Čiekuru ielā 6A atsavināšanai	S11 00 00	18.10.2007	18.10.2012	22 355	6 885	0	6 885	0	0	-6 885	0	0	0	0	0	0
2539	SIA "Vega VV"	zemesgabala Čiekuru ielā 6A atsavināšanai	S11 00 00	18.10.2007	18.10.2012	22 355	4 637	0	4 637	0	0	-4 637	0	0	0	0	0	0
1339	Privātpersona	zemesgabala Ceru ielā 4A atsavināšanai	S14 00 00	20.11.2007	20.11.2011	2 119	396	0	396	0	0	-396	0	0	0	0	0	0
2539	Privātpersona	zemesgabala Ceru ielā 4A atsavināšanai	S14 00 00	20.11.2007	20.11.2011	2 119	457	0	457	0	0	-457	0	0	0	0	0	0
1339	Privātpersona	zemesgabala Tauriņu ielā 11 atsavināšanai	S14 00 00	21.12.2007	21.12.2012	11 048	5 340	0	5 340	0	0	-5 340	0	0	0	0	0	0
2539	Privātpersona	zemesgabala Tauriņu ielā 11 atsavināšanai	S14 00 00	21.12.2007	21.12.2012	11 048	2 517	0	2 517	0	0	-2 517	0	0	0	0	0	0
1339	Privātpersona	zemesgabala Senlejas ielā 25 atsavināšanai	S14 00 00	11.02.2008	11.02.2013	15 899	9 176	0	9 176	0	0	-9 176	0	0	0	0	0	0
2539	Privātpersona	zemesgabala Senlejas ielā 25 atsavināšanai	S14 00 00	11.02.2008	11.02.2013	15 899	2 799	0	2 799	0	0	-2 799	0	0	0	0	0	0
1339	Privātpersona	zemesgabala Sloku ielā 7 atsavināšanai	S14 00 00	10.04.2008	10.04.2011	3 135	239	0	239	0	0	-239	0	0	0	0	0	0
2539	Privātpersona	zemesgabala Sloku ielā 7 atsavināšanai	S14 00 00	10.04.2008	10.04.2011	3 135	762	0	762	0	0	-762	0	0	0	0	0	0
1339	Privātpersona	zemesgabala Kaupas ielā 182 atsavināšanai	S14 00 00	09.05.2008	06.05.2013	4 771	1 862	0	1 862	0	0	-1 862	0	0	0	0	0	0
2539	Privātpersona	zemesgabala Kaupas ielā 182 atsavināšanai	S14 00 00	09.05.2008	06.05.2013	4 771	873	0	873	0	0	-873	0	0	0	0	0	0

(latos)

Konta Nr.	Aizdevuma saņēmēja nosaukums	Aizdevuma mērķis	Institucionālā sektora klasifikācijas kods	Līguma parakstīšanas datums (dd.mm.gggg)	Atmaksas termiņš (dd.mm.gggg)	Aizdevuma līguma summa (Ls)	Pārskata perioda sākums			Darījumi (+,-)		Sākotējā atzīšana (+)/ izslēgšana (-)	Bez atlīdzības saņemts (+)/ nodots (-)	Pārvietošana starp kontu līmeņiem (+, -)	Valūtas kursa svārstību rezultāts (+,-)	Uzkrājumi aktīviem		Pārskata perioda beigas (3.+4.+5.+6.+7.+8.+9.+10.+11.)
							bruto	izveidoti uzkrājumi	neto (1. - 2)	palielinājums (+)	samazinājums (-)					palielinājums (-)	samazinājums (+)	
A	B	C	D	E	F	G	1	2	3	4	5	6	7	8	9	10	11	12
1339	Privātpersona	zemesgabala 4.Dāliju ielā 4 atsavināšanai	S14 00 00	06.05.2008	06.05.2013	4 974	1 892	0	1 892	0	0	-1 892	0	0	0	0	0	0
2539	Privātpersona	zemesgabala 4.Dāliju ielā 4 atsavināšanai	S14 00 00	06.05.2008	06.05.2013	4 974	886	0	886	0	0	-886	0	0	0	0	0	0
1339	Privātpersona	zemesgabala Kauņas ielā 178 atsavināšanai	S14 00 00	16.05.2008	16.05.2013	4 152	1 684	0	1 684	0	0	-1 684	0	0	0	0	0	0
2539	Privātpersona	zemesgabala Kauņas ielā 178 atsavināšanai	S14 00 00	16.05.2008	16.05.2013	4 152	842	0	842	0	0	-842	0	0	0	0	0	0
1339	Privātpersona	zemesgabala Strautu ielā 1 atsavināšanai	S14 00 00	12.06.2008	12.06.2013	12 492	5 144	0	5 144	0	0	-5 144	0	0	0	0	0	0
2539	Privātpersona	zemesgabala Strautu ielā 1 atsavināšanai	S14 00 00	12.06.2008	12.06.2013	12 492	2 381	0	2 381	0	0	-2 381	0	0	0	0	0	0
1339	Privātpersona	zemesgabala Senlejas ielā 29 atsavināšanai	S14 00 00	10.06.2008	10.06.2013	18 513	7 607	0	7 607	0	0	-7 607	0	0	0	0	0	0
2539	Privātpersona	zemesgabala Senlejas ielā 29 atsavināšanai	S14 00 00	10.06.2008	10.06.2013	18 513	3 460	0	3 460	0	0	-3 460	0	0	0	0	0	0
1339	SIA "Jaunais tirgus"	zemesgabala Dāliju ielā 2 atsavināšanai	S11 00 00	13.06.2008	13.06.2013	44 571	18 972	0	18 972	0	0	-18 972	0	0	0	0	0	0
2539	SIA "Jaunais tirgus"	zemesgabala Dāliju ielā 2 atsavināšanai	S11 00 00	13.06.2008	13.06.2013	44 571	8 316	0	8 316	0	0	-8 316	0	0	0	0	0	0
1339	Privātpersona	zemesgabala Nometņu ielā 100C atsavināšanai	S14 00 00	21.07.2008	21.07.2013	19 926	8 772	0	8 772	0	0	-8 772	0	0	0	0	0	0
2539	Privātpersona	zemesgabala Nometņu ielā 100C atsavināšanai	S14 00 00	21.07.2008	21.07.2013	19 926	3 749	0	3 749	0	0	-3 749	0	0	0	0	0	0
1339	Privātpersona	zemesgabala Butļerova iela gar. bloks atsavināšanai	S14 00 00	27.06.2008	27.06.2011	1 353	196	0	196	0	0	-196	0	0	0	0	0	0
2539	Privātpersona	zemesgabala Butļerova iela gar. bloks atsavināšanai	S14 00 00	27.06.2008	27.06.2011	1 353	396	0	396	0	0	-396	0	0	0	0	0	0
1339	Privātpersona	zemesgabala Asteru ielā 67 atsavināšanai	S14 00 00	09.07.2008	16.07.2011	5 085	714	0	714	0	0	-714	0	0	0	0	0	0
2539	Privātpersona	zemesgabala Asteru ielā 67 atsavināšanai	S14 00 00	09.07.2008	16.07.2011	5 085	1 364	0	1 364	0	0	-1 364	0	0	0	0	0	0
1339	Privātpersona	zemesgabala Senlejas ielā 34 atsavināšanai	S14 00 00	08.08.2008	08.08.2013	17 154	7 567	0	7 567	0	0	-7 567	0	0	0	0	0	0
2539	Privātpersona	zemesgabala Senlejas ielā 34 atsavināšanai	S14 00 00	08.08.2008	08.08.2013	17 154	3 510	0	3 510	0	0	-3 510	0	0	0	0	0	0

Konta Nr.	Aizdevuma saņēmēja nosaukums	Aizdevuma mērķis	Institucionālā sektora klasifikācijas kods	Līguma parakstīšanas datums (dd.mm.gggg)	Atmaksas termiņš (dd.mm.gggg)	Aizdevuma līguma summa (Ls)	Pārskata perioda sākumā			Darījumi (+,-)		Sākotnējā atzīšana (+)/ izslēgšana (-)	Bez atbildības saņemts (+)/ nodots (-)	Pārvietojana starp kontu līmeņiem (+, -)	Valūtas kursa svārstību rezultāts (+,-)	Uzkrājumi aktīviem		Pārskata perioda beigas (3.+4.+5.+6.+7.+8.+9.+10.+11.)
							bruto	izveidotie uzkrājumi	neto (1. - 2)	palielinājums (+)	samazinājums (-)					palielinājums (-)	samazinājums (+)	
A	B	C	D	E	F	G	1	2	3	4	5	6	7	8	9	10	11	12
1339	Privātpersona	zemesgabala Vīnogu ielā 1 atsavināšanai	S14 00 00	01.09.2008	01.09.2013	2 932	1 331	0	1 331	0	0	-1 331	0	0	0	0	0	0
2539	Privātpersona	zemesgabala Vīnogu ielā 1 atsavināšanai	S14 00 00	01.09.2008	01.09.2013	2 932	557	0	557	0	0	-557	0	0	0	0	0	0
1339	Privātpersona	zemesgabala Flokšu ielā 10 atsavināšanai	S14 00 00	01.09.2008	01.09.2013	5 347	2 509	0	2 509	0	0	-2 509	0	0	0	0	0	0
2539	Privātpersona	zemesgabala Flokšu ielā 10 atsavināšanai	S14 00 00	01.09.2008	01.09.2013	5 347	1 021	0	1 021	0	0	-1 021	0	0	0	0	0	0
1339	SIA "Latgales Jumis"	zemesgabala Lidoņāju ielā 21 atsavināšanai	S11 00 00	01.10.2008	01.10.2013	81 930	45 838	0	45 838	0	0	-45 838	0	0	0	0	0	0
2539	SIA "Latgales Jumis"	zemesgabala Lidoņāju ielā 21 atsavināšanai	S11 00 00	01.10.2008	01.10.2013	81 930	13 731	0	13 731	0	0	-13 731	0	0	0	0	0	0
1339	Privātpersona	zemesgabala Irišu ielā 57 atsavināšanai	S14 00 00	21.10.2008	21.10.2011	4 811	895	0	895	0	0	-895	0	0	0	0	0	0
2539	Privātpersona	zemesgabala Irišu ielā 57 atsavināšanai	S14 00 00	21.10.2008	21.10.2011	4 811	1 254	0	1 254	0	0	-1 254	0	0	0	0	0	0
1339	Privātpersona	zemesgabala Begoniju ielā 101G atsavināšanai	S14 00 00	15.10.2008	15.10.2011	3 563	1 683	0	1 683	0	0	-1 683	0	0	0	0	0	0
2539	Privātpersona	zemesgabala Begoniju ielā 101G atsavināšanai	S14 00 00	15.10.2008	15.10.2011	3 563	675	0	675	0	0	-675	0	0	0	0	0	0
2539	Privātpersona	zemesgabala Jasmīnu ielā 89A atsavināšanai	S14 00 00	23.10.2008	23.10.2010	2 906	657	0	657	0	0	-657	0	0	0	0	0	0
1339	Privātpersona	zemesgabala 1.Dāliju ielā 3 atsavināšanai	S14 00 00	03.11.2008	03.11.2013	4 547	2 218	0	2 218	0	0	-2 218	0	0	0	0	0	0
2539	Privātpersona	zemesgabala 1.Dāliju ielā 3 atsavināšanai	S14 00 00	03.11.2008	03.11.2013	4 547	866	0	866	0	0	-866	0	0	0	0	0	0
1339	Privātpersona	zemesgabala Begoniju ielā 63 atsavināšanai	S14 00 00	30.07.2008	30.07.2013	3 028	1 345	0	1 345	0	0	-1 345	0	0	0	0	0	0
2539	Privātpersona	zemesgabala Begoniju ielā 63 atsavināšanai	S14 00 00	30.07.2008	30.07.2013	3 028	572	0	572	0	0	-572	0	0	0	0	0	0
1339	Privātpersona	NI Narcīšu ielā 19 atsavināšanai	S14 00 00	25.03.2009	25.03.2014	4 792	2 701	0	2 701	0	0	-2 701	0	0	0	0	0	0
2539	Privātpersona	NI Narcīšu ielā 19 atsavināšanai	S14 00 00	25.03.2009	25.03.2014	4 792	928	0	928	0	0	-928	0	0	0	0	0	0
1339	Privātpersona	NI Liepu ielā 11 atsavināšanai	S14 00 00	29.10.2009	29.10.2011	351	128	0	128	0	0	-128	0	0	0	0	0	0
2539	Privātpersona	NI Liepu ielā 11 atsavināšanai	S14 00 00	29.10.2009	29.10.2011	351	162	0	162	0	0	-162	0	0	0	0	0	0
1339	Privātpersona	NI Dravnieku ielā 60C atsavināšanai	S14 00 00	08.10.2009	08.10.2014	2 845	1 893	0	1 893	0	0	-1 893	0	0	0	0	0	0

(latos)

Konta Nr.	Aizdevuma saņēmēja nosaukums	Aizdevuma mērķis	Institucionālā sektora klasifikācijas kods	Līguma parakstīšanas datums (dd.mm.gggg)	Atmaksas termiņš (dd.mm.gggg)	Aizdevuma līguma summa (Ls)	Pārskata perioda sākumā			Darījumi (+,-)		Sākotnējā atzīšana (+)/izslēgšana (-)	Bez atbildības saņemts (+)/nodots (-)	Pārveidošana starp kontu līmeņiem (+,-)	Valūtas kursa svārstību rezultāts (+,-)	Uzkrājumi aktīviem		Pārskata perioda beigas (3.+4.+5.+6.+7.+8.+9.+10.+11.)				
							bruto	izveidotie uzkrājumi	neto (1.-2)	palielinājums (+)	samazinājums (-)					palielinājums (-)	samazinājums (+)					
A	B	C	D	E	F	G	1	2	3	4	5	6	7	8	9	10	11	12				
2539	Privātpersona	NĪ Dravnieku ielā 60C atsavināšanai	S14 00 00	08.10.2009	08.10.2014	2 845	657	0	657	0	0	-657	0	0	0	0	0	0				
2539	Vecpilsētas vecciņinieku draudze	NĪ Zeltkalna ielas 31 rajonā	S15 00 00	06.08.2009	18.01.2010	1 077	124	0	124	0	0	-124	0	0	0	0	0	0				
2539	Privātpersona	NĪ Stūra ielas 5 rajonā atsavināšanai	S14 00 00	06.08.2009	18.07.2010	1 127	593	0	593	0	0	-593	0	0	0	0	0	0				
2539	Privātpersona	NĪ Balvu ielā 16B atsavināšanai	S14 00 00	21.08.2009	21.08.2010	258	175	0	175	0	0	-175	0	0	0	0	0	0				
2539	Privātpersona	NĪ Bauskas ielā 114, k-2-57 atsavināšanai	S14 00 00	21.12.2009	21.12.2010	170	153	0	153	0	0	-153	0	0	0	0	0	0				
1339	SIA "Dauteks K"	Statūtfonda un elektronmontāžas darbu veidošanai	S11 00 00	25.01.2001	06.03.2005	3 500	3 500	3 500	0	0	0	0	0	0	0	0	0	0				
1339	I.U. "Multinacionālais kultūras centrs"	grāmatas "Latvijas kultūras vēsture" izdošanai	S11 00 00	05.02.2001	25.08.2002	1 470	1 470	1 470	0	0	0	0	0	0	0	0	0	0				
1339	Privātpersona	zemesgabala Avotu ielā 11A atsavināšanai	S14 00 00	15.04.2008	15.04.2013	4 528	2 098	0	2 098	0	0	-2 098	0	0	0	0	0	0				
1339	SIA RGC	NĪ Vidus 4A privatizācija	S11 00 00	06.08.2001	06.08.2002	927	349	349	0	0	0	-349	0	0	0	0	349	0				
2539	Privātpersona	zemesgabala Avotu ielā 11A atsavināšanai	S14 00 00	15.04.2008	15.04.2013	4 528	1 153	0	1 153	0	0	-1 153	0	0	0	0	0	0				
<b>KOPĀ</b>						<b>x</b>	<b>x</b>	<b>x</b>	<b>x</b>	<b>1 070 094</b>	<b>280 451</b>	<b>5 319</b>	<b>275 132</b>	<b>0</b>	<b>0</b>	<b>-275 481</b>	<b>0</b>	<b>0</b>	<b>0</b>	<b>0</b>	<b>349</b>	<b>0</b>

1339	x	x	x	x	x	477 716	187 524	5 319	182 205	0	0	-182 554	0	0	0	0	0	349	0	
2539	x	x	x	x	x	592 378	92 927	0	92 927	0	0	-92 927	0	0	0	0	0	0	0	
<b>Kopā</b>	<b>x</b>	<b>x</b>	<b>x</b>	<b>x</b>	<b>x</b>	<b>1 070 094</b>	<b>280 451</b>	<b>5 319</b>	<b>275 132</b>	<b>0</b>	<b>0</b>	<b>-275 481</b>	<b>0</b>	<b>0</b>	<b>0</b>	<b>0</b>	<b>0</b>	<b>0</b>	<b>349</b>	<b>0</b>

S110000	x	x	675 884	171 669	5 319	166 350	0	0	-166 699	0	0	0	0	0	0	0	0	349	0
S140000	x	x	393 133	108 658	0	108 658	0	0	-108 658	0	0	0	0	0	0	0	0	0	0
S150000	x	x	1 077	124	0	124	0	0	-124	0	0	0	0	0	0	0	0	0	0
<b>Kopā</b>	<b>x</b>	<b>x</b>	<b>1 070 094</b>	<b>280 451</b>	<b>5 319</b>	<b>275 132</b>	<b>0</b>	<b>0</b>	<b>-275 481</b>	<b>0</b>	<b>0</b>	<b>0</b>	<b>0</b>	<b>0</b>	<b>0</b>	<b>0</b>	<b>0</b>	<b>349</b>	<b>0</b>

Atbildīgais finanšu darbinieks



Evelīna Ugarinko

(latos)

Konta Nr.	Aizdevuma saņēmēja nosaukums	Aizdevuma mērķis	Institucionālā sektora klasifikācijas kods	Līguma parakstīšanas datums (dd.mm.gggg)	Atmaksas termiņš (dd.mm.gggg)	Aizdevuma līguma summa (Ls)	Pārskata periods sākumā			Darījumi (+,-)		Sākotnējā atzīšana (+)/ izslēgšana (-)	Bez atbildības saņemts (+)/ nodots (-)	Pārvietošana starp kontu līmeņiem (+, -)	Valūtas kursa svārstību rezultāts (+,-)	Uzkrājumi aktīviem		Pārskata perioda beigas (3.+4.+5.+6.+7.+8.+9.+10.+11.)
							bruto	izveidotie uzkrājumi	neto (1. - 2)	palielinājums (+)	samazinājums (-)					palielinājums (-)	samazinājums (+)	
A	B	C	D	E	F	G	1	2	3	4	5	6	7	8	9	10	11	12

Veidlapas aktuālās redakcijas numurs:  
Nr. 2  
Izvēlētais redakcijas numurs:  
Nr. 2  
2. Paraksts -  
AFD 14.04.2011  
16:03:48  
1. Paraksts -  
AFD 14.04.2011  
16:03:48

Datu savākšanas pamatojums – Likuma par budžetu un finanšu vadību 30.panta pirmā daļa dod tiesības pieprasīt šos datus

Veidlapa Nr.8-AV

**Pārskats par nākamo periodu izdevumiem un avansu maksājumiem**

Ministrijas, centrālās valsts iestādes, pašvaldības nosaukums Daugavpils konsolidētais  
Iestādes nosaukums Daugavpils konsolidētais  
Pārskata periods (gads)

KODI
050000
90000077325
2010

(latos)

Konta Nr./ klasifikācijas kods	Posteņa nosaukums	Pārskata perioda beigās (bruto)	Uzkrājumi aktīviem / pārskata perioda sākumā (+)	Uzkrājumi aktīviem / palielinājums (+)	Uzkrājumi aktīviem / samazinājums (-)	Uzkrājumi aktīviem / pārskata perioda beigās (2.+3.+4.)	Pārskata perioda beigās (neto) (1.-5.)	Pārskata perioda sākumā (neto)
A	B	1	2	3	4	5	6	7
<b>1180</b>	<b>Avansa maksājumi par nemateriālajiem ieguldījumiem</b>	<b>3 427</b>	<b>0</b>	<b>0</b>	<b>0</b>	<b>0</b>	<b>3 427</b>	<b>0</b>
S100000	Rezidenti	3 427		0	0	0	3 427	
S110000	Nefinanšu komersanti	3 427		0	0	0	3 427	
<b>1181</b>	<b>Avansa maksājumi par attīstības pasākumiem un programmām</b>	<b>2 995</b>	<b>0</b>	<b>0</b>	<b>0</b>	<b>0</b>	<b>2 995</b>	<b>0</b>
S100000	Rezidenti	2 995		0	0	0	2 995	
S110000	Nefinanšu komersanti	2 995		0	0	0	2 995	
<b>1185</b>	<b>Avansa maksājumi par pārējiem nemateriālajiem ieguldījumiem</b>	<b>432</b>	<b>0</b>	<b>0</b>	<b>0</b>	<b>0</b>	<b>432</b>	<b>0</b>
S100000	Rezidenti	432		0	0	0	432	
S110000	Nefinanšu komersanti	432		0	0	0	432	
<b>1280</b>	<b>Avansa maksājumi par pamatlīdzekļiem</b>	<b>135 160</b>	<b>0</b>	<b>77 121</b>	<b>0</b>	<b>77 121</b>	<b>58 039</b>	<b>133 934</b>
S100000	Rezidenti	135 160		77 121	0	77 121	58 039	
S110000	Nefinanšu komersanti	135 160		77 121	0	77 121	58 039	
<b>1283</b>	<b>Avansa maksājumi par pārējiem pamatlīdzekļiem</b>	<b>58 039</b>	<b>0</b>	<b>0</b>	<b>0</b>	<b>0</b>	<b>58 039</b>	<b>56 813</b>
S100000	Rezidenti	58 039		0	0	0	58 039	
S110000	Nefinanšu komersanti	58 039		0	0	0	58 039	
<b>1289</b>	<b>Pārējie avansa maksājumi</b>	<b>77 121</b>	<b>0</b>	<b>77 121</b>	<b>0</b>	<b>77 121</b>	<b>0</b>	<b>77 121</b>
S100000	Rezidenti	77 121		77 121	0	77 121	0	
S110000	Nefinanšu komersanti	77 121		77 121	0	77 121	0	
<b>2180</b>	<b>Avansa maksājumi un uzkrājumi avansiem par krājumiem \ Avansa maksājumi par krājumiem</b>	<b>7 151</b>	<b>0</b>	<b>0</b>	<b>0</b>	<b>0</b>	<b>7 151</b>	<b>3 139</b>
S100000	Rezidenti	7 151		0	0	0	7 151	
S110000	Nefinanšu komersanti	7 151		0	0	0	7 151	
<b>2181</b>	<b>Avansa maksājumi par krājumiem</b>	<b>7 151</b>	<b>x</b>	<b>0</b>	<b>0</b>	<b>0</b>	<b>7 151</b>	<b>x</b>
S100000	Rezidenti	7 151		0	0	0	7 151	
S110000	Nefinanšu komersanti	7 151		0	0	0	7 151	
<b>2400</b>	<b>Nākamo periodu izdevumi un avansi par pakalpojumiem un projektiem</b>	<b>666 585</b>	<b>24</b>	<b>0</b>	<b>0</b>	<b>24</b>	<b>666 561</b>	<b>591 237</b>
S100000	Rezidenti	656 753		0	0	24	656 729	
S110000	Nefinanšu komersanti	644 275		0	0	24	644 251	
S120000	Finanšu iestādes	5 609		0	0	0	5 609	
S123000	Citi finanšu starpnieki, izņemot apdrošināšanas sabiedrības un pensiju fondus	23		0	0	0	23	
S125000	Apdrošināšanas sabiedrības un pensiju fondi	5 586		0	0	0	5 586	
S130000	Vispārējā valdība	2 975		0	0	0	2 975	
S130100	Valsts struktūras	393		0	0	0	393	
S130120	Ministriju un centrālo valsts iestāžu padotības iestādes	393		0	0	0	393	
S130122	Citas ministrijas vai centrālās valsts iestādes padotības iestādes	393		0	0	0	393	
S130300	Pašvaldību struktūras	1 813		0	0	0	1 813	
S130330	Pašvaldību struktūru kontrolēti un finansēti komersanti	1 813		0	0	0	1 813	
S130400	Valsts sociālās apdrošināšanas struktūras	769		0	0	0	769	
S140000	Mājsaimniecības	1 171		0	0	0	1 171	
S150000	Mājsaimniecības apkalpojošās organizācijas	2 723		0	0	0	2 723	
S200000	Nerezidenti	9 832		0	0	0	9 832	
<b>2410</b>	<b>Nākamo periodu izdevumi ārvalstu finanšu palīdzības un Eiropas Savienības politikas instrumentu finansētajiem projektiem un pasākumiem</b>	<b>482 391</b>	<b>0</b>	<b>0</b>	<b>0</b>	<b>0</b>	<b>482 391</b>	<b>0</b>
S100000	Rezidenti	482 391		0	0	0	482 391	
S110000	Nefinanšu komersanti	482 391		0	0	0	482 391	
<b>2411</b>	<b>Nākamo periodu izdevumi Kohēzijas fonda projektiem</b>	<b>229 727</b>	<b>0</b>	<b>0</b>	<b>0</b>	<b>0</b>	<b>229 727</b>	<b>0</b>
S100000	Rezidenti	229 727		0	0	0	229 727	
S110000	Nefinanšu komersanti	229 727		0	0	0	229 727	

32



(latos)

Konta Nr./ klasifikācijas kods	Posteņa nosaukums	Pārskata perioda beigās (bruto)	Uzkrājumi aktīviem / pārskata perioda sākumā (+)	Uzkrājumi aktīviem / palielinājums (+)	Uzkrājumi aktīviem / samazinājums (-)	Uzkrājumi aktīviem / pārskata perioda beigās (2.+3.+4.)	Pārskata perioda beigās (neto) (1.-5.)	Pārskata perioda sākumā (neto)
A	B	1	2	3	4	5	6	7
2419	Pārējie nākamo periodu izdevumi ārvalstu finanšu palīdzības un Eiropas Savienības politikas instrumentu finansētajiem projektiem un pasākumiem	252 664	0	0	0	0	252 664	0
S100000	Rezidenti	252 664		0	0	0	252 664	
S110000	Nefinanšu komersanti	252 664		0	0	0	252 664	
2420	Nākamo periodu izdevumi un avansi par pakalpojumiem	184 194	24	0	0	24	184 170	591 237
S100000	Rezidenti	174 362		0	0	24	174 338	
S110000	Nefinanšu komersanti	161 884		0	0	24	161 860	
S120000	Finanšu iestādes	5 609		0	0	0	5 609	
S123000	Citi finanšu starpnieki, izņemot apdrošināšanas sabiedrības un pensiju fondus	23		0	0	0	23	
S125000	Apdrošināšanas sabiedrības un pensiju fondi	5 586		0	0	0	5 586	
S130000	Vispārējā valdība	2 975		0	0	0	2 975	
S130100	Valsts struktūras	393		0	0	0	393	
S130120	Ministriju un centrālo valsts iestāžu padotības iestādes	393		0	0	0	393	
S130122	Citas ministrijas vai centrālās valsts iestādes padotības iestādes	393		0	0	0	393	
S130300	Pašvaldību struktūras	1 813		0	0	0	1 813	
S130330	Pašvaldību struktūru kontrolēti un finansēti komersanti	1 813		0	0	0	1 813	
S130400	Valsts sociālās apdrošināšanas struktūras	769		0	0	0	769	
S140000	Mājsaimniecības	1 171		0	0	0	1 171	
S150000	Mājsaimniecības apkalpojošās organizācijas	2 723		0	0	0	2 723	
S200000	Nerezidenti	9 832		0	0	0	9 832	
2421	Avansi par pakalpojumiem	152 054	24	0	0	24	152 030	56 938
S100000	Rezidenti	142 222		0	0	24	142 198	
S110000	Nefinanšu komersanti	137 360		0	0	24	137 336	
S130000	Vispārējā valdība	2 162		0	0	0	2 162	
S130100	Valsts struktūras	349		0	0	0	349	
S130120	Ministriju un centrālo valsts iestāžu padotības iestādes	349		0	0	0	349	
S130122	Citas ministrijas vai centrālās valsts iestādes padotības iestādes	349		0	0	0	349	
S130300	Pašvaldību struktūras	1 813		0	0	0	1 813	
S130330	Pašvaldību struktūru kontrolēti un finansēti komersanti	1 813		0	0	0	1 813	
S150000	Mājsaimniecības apkalpojošās organizācijas	2 700		0	0	0	2 700	
S200000	Nerezidenti	9 832		0	0	0	9 832	
2422	Nākamo periodu izdevumi darba samaksas norēķiniem	586	0	0	0	0	586	0
S100000	Rezidenti	586		0	0	0	586	
S140000	Mājsaimniecības	586		0	0	0	586	
2423	Nākamo periodu izdevumi sociālajiem norēķiniem	769	0	0	0	0	769	0
S100000	Rezidenti	769		0	0	0	769	
S130000	Vispārējā valdība	769		0	0	0	769	
S130400	Valsts sociālās apdrošināšanas struktūras	769		0	0	0	769	
2429	Pārējie nākamo periodu izdevumi	30 785	0	0	0	0	30 785	534 299
S100000	Rezidenti	30 785		0	0	0	30 785	
S110000	Nefinanšu komersanti	24 524		0	0	0	24 524	
S120000	Finanšu iestādes	5 609		0	0	0	5 609	
S123000	Citi finanšu starpnieki, izņemot apdrošināšanas sabiedrības un pensiju fondus	23		0	0	0	23	
S125000	Apdrošināšanas sabiedrības un pensiju fondi	5 586		0	0	0	5 586	
S130000	Vispārējā valdība	44		0	0	0	44	
S130100	Valsts struktūras	44		0	0	0	44	
S130120	Ministriju un centrālo valsts iestāžu padotības iestādes	44		0	0	0	44	
S130122	Citas ministrijas vai centrālās valsts iestādes padotības iestādes	44		0	0	0	44	

(latos)

Konta Nr./ klasifikācijas kods	Posteņa nosaukums	Pārskata perioda beigās (bruto)	Uzkrājumi aktīviem / pārskata perioda sākumā (+)	Uzkrājumi aktīviem / palielinājums (+)	Uzkrājumi aktīviem / samazinājums (-)	Uzkrājumi aktīviem / pārskata perioda beigās (2.+3.+4.)	Pārskata perioda beigās (neto) (1.-5.)	Pārskata perioda sākumā (neto)
A	B	1	2	3	4	5	6	7
S140000	Mājsaimniecības	585		0	0	0	585	
S150000	Mājsaimniecības apkalpojošās organizācijas	23		0	0	0	23	

**Skaidrojums:**

**Informācija par pārējo nākamo periodu  
izdevumu darījumiem un to apjomu  
pārskata perioda beigās**

Kods	Objekta (mērķa) nosaukums	Bruto apjoms (Ls)
NPI.ZEM	Nākamo periodu izdevumi līdz Ls 1000	16 254
NPI.VIRS	Nākamo periodu izdevumi virs Ls 1000	14 531
NPI.PAR	Compensa Life -apdrošināšanas polises	2 800
NPI.PAR	Sia" Latvija TOURS" par aviobiletēm	2 187
NPI.PAR	preses abonēšana - BO VAS Latvijas pasts	2 996
NPI.PAR	Vas "Latvijas pasts" preses abonēšana	1 056
NPI.PAR	preses abonēšana - SIA Abonēšanas aģentūra PKS	2 050
NPI.PAR	datu bāzes abonēšana - SIA Tieto Latvia	1 537
NPI.PAR	Abdrošināšanas akciju sabiedr.BTA īpašuma apdroš	1 905
	<b>Kopā</b>	<b>30 785</b>


**Informācija par avansa maksājuma  
objektu un apmēru pārskata perioda  
beigās**

Kods	Objekta (mērķa) nosaukums	Bruto apjoms (Ls)
AVA.ZEM	Avansa maksājumi līdz Ls 1000	12 194
AVA.VIRS	Avansa maksājumi virs Ls 1000	285 598
AVA.PAR	Avansa maksājums par ugunsdzēsības sistēmas rekonstrukcijas tehniskā projekta izstrādāšanu	2 995
AVA.PAR	SIA "Sadzīves pakalpojumu kombināts" - apgaismojuma ieslēgšanas punktu rekonstrukcija	54 229
AVA.PAR	"Siltumtīkli" SIA - siltumenerģija (pabalsts maznodroš.)	98 773
AVA.PAR	ReM PRO SIA Tehn.projekta izstr.Līg.2010g.26.07.Nr278	1 779
AVA.PAR	Sia Latgales Velve ēkas remonts	77 121
AVA.PAR	Sia Arhis Tehn.proj. izstrād.Līg.D/2010-392 05.10.	15 730
AVA.PAR	Latvijas SOS bērnu asociācija(bērn.uzturēšana)	2 700
AVA.PAR	Sia" 13 Stāvs "NOFI LVOO57 proj.market.pak.Līg.2010/77 05_03	1 798
AVA.PAR	Daugavpils reģ.slimnīca(pabalsts maznodroš.)	1 814
AVA.PAR	AS Daugavpils siltumtīkli siltums	5 522
AVA.PAR	SIA "NV STILS" skapīši	1 105
AVA.PAR	Hermut Rober Berlin eksperta pakalpojumi	3 201
AVA.PAR	Hans-Rudolf Neumann Berlin eksperta pakalpojumi	6 630
AVA.PAR	SIA Energo Help skolēnu ēdināšana	3 977
AVA.PAR	Sia V KATALOGS par vidiokam.SONY	2 622

(latos)

Konta Nr./ klasifikācijas kods	Posteņa nosaukums	Pārskata perioda beigās (bruto)	Uzkrājumi aktīviem / pārskata perioda sākumā (+)	Uzkrājumi aktīviem / palielinājums (+)	Uzkrājumi aktīviem / samazinājums (-)	Uzkrājumi aktīviem / pārskata perioda beigās (2.+3.+4.)	Pārskata perioda beigās (neto) (1.-5.)	Pārskata perioda sākumā (neto)
A	B	1	2	3	4	5	6	7
AVA.PAR	SIA Daugavpils ūdens ūdens	2 715						
AVA.PAR	SIA Lattelecom telekomunikācijas	2 887						
	<b>Kopā</b>	<b>297 792</b>						

Atbildīgais finanšu darbinieks



Evelīna Ugarinko

Veidlapas aktuālās redakcijas numurs: Nr. 2

Izvēlētais redakcijas numurs: Nr. 2

2. Paraksts - AFD 14.04.2011 16:04:23

1. Paraksts - AFD 14.04.2011 16:04:23

Ministrijas, centrālās valsts iestādes, pašvaldības nosaukums Daugavpils konsolidētais

Iestādes nosaukums Daugavpils konsolidētais

Pārskata periods: (gads)

KODI
050000
90000077325
2010

(latos)

Konta Nr./klasifikācijas kods	Posteņa nosaukums	kontu uzskaites vērtība (bruto)	Pārskata perioda beigās				Neto vērtība Kopa (1.-5.)	Pārskata perioda sākumā (neto)
			pārskata perioda sākumā (+)	paliecinājums (+)	samazinājums (-)	KOPĀ (2.+3.+4.)		
A	B	1	2	3	4	5	6	7
<b>2300</b>	<b>DEBITORI</b>	<b>1 993 487</b>	<b>58 402</b>	<b>16 628</b>	<b>-2 427</b>	<b>72 603</b>	<b>1 920 884</b>	<b>1 532 750</b>
S100000	Rezidenti	1 983 671		16 628	-2 427	72 517	1 911 154	
S110000	Nefinanšu komersanti	704 672		16 097	-1 359	40 884	663 788	
S120000	Finanšu iestādes	2 050		0	0	0	2 050	
S122000	Pārējās monetārās finanšu iestādes	160		0	0	0	160	
S123000	Citi finanšu starpnieki, izņemot apdrošināšanas sabiedrības un pensiju fondus	1 884		0	0	0	1 884	
S125000	Apdrošināšanas sabiedrības un pensiju fondi	6		0	0	0	6	
S130000	Vispārējā valdība	922 833		0	0	4 284	918 549	
S130100	Valsts struktūras	783 956		0	0	4 284	779 672	
S130110	Ministrijas un centrālās valsts iestādes	33 657		0	0	4 254	29 403	
S130112	Cita ministrija vai centrālā valsts iestāde	33 657		0	0	4 254	29 403	
S130120	Ministriju un centrālo valsts iestāžu padotības iestādes	726 459		0	0	30	726 429	
S130122	Citas ministrijas vai centrālās valsts iestādes padotības iestādes	726 459		0	0	30	726 429	
S130130	Valsts struktūru kontrolēti un finansēti komersanti	23 840		0	0	0	23 840	
S130300	Pašvaldību struktūras	6 750		0	0	0	6 750	
S130310	Pašvaldības	6 617		0	0	0	6 617	
S130312	Cita pašvaldība	6 617		0	0	0	6 617	
S130320	Pašvaldību padotības iestādes	126		0	0	0	126	
S130322	Citas pašvaldības padotības iestādes	126		0	0	0	126	
S130330	Pašvaldību struktūru kontrolēti un finansēti komersanti	7		0	0	0	7	
S130400	Valsts sociālās apdrošināšanas struktūras	132 127		0	0	0	132 127	
S140000	Mājsaimniecības	333 070		405	-1 068	16 101	316 969	
S150000	Mājsaimniecības apkalpojošās organizācijas	21 046		126	0	11 248	9 798	
S200000	Nerezidenti	9 816		0	0	86	9 730	
<b>2310</b>	<b>Prasības pret pircējiem un pasūtītājiem</b>	<b>248 540</b>	<b>45 950</b>	<b>12 034</b>	<b>-918</b>	<b>49 382</b>	<b>199 158</b>	<b>243 416</b>
S100000	Rezidenti	247 244		12 034	-918	49 296	197 948	
S110000	Nefinanšu komersanti	142 895		11 701	-900	26 661	116 234	
S130000	Vispārējā valdība	25 904		0	0	30	25 874	
S130100	Valsts struktūras	19 154		0	0	30	19 124	
S130110	Ministrijas un centrālās valsts iestādes	524		0	0	0	524	
S130112	Cita ministrija vai centrālā valsts iestāde	524		0	0	0	524	
S130120	Ministriju un centrālo valsts iestāžu padotības iestādes	366		0	0	30	336	
S130122	Citas ministrijas vai centrālās valsts iestādes padotības iestādes	366		0	0	30	336	
S130130	Valsts struktūru kontrolēti un finansēti komersanti	18 264		0	0	0	18 264	
S130300	Pašvaldību struktūras	6 750		0	0	0	6 750	
S130310	Pašvaldības	6 617		0	0	0	6 617	
S130312	Cita pašvaldība	6 617		0	0	0	6 617	
S130320	Pašvaldību padotības iestādes	126		0	0	0	126	
S130322	Citas pašvaldības padotības iestādes	126		0	0	0	126	
S130330	Pašvaldību struktūru kontrolēti un finansēti komersanti	7		0	0	0	7	
S140000	Mājsaimniecības	59 475		333	-18	12 399	47 076	
S150000	Mājsaimniecības apkalpojošās organizācijas	18 970		0	0	10 206	8 764	
S200000	Nerezidenti	1 296		0	0	86	1 210	
2312	Prasības starp budžeta iestādēm un/vai no valsts budžeta daļēji finansētām atvasinātām publiskām personām // prasības par pamatbudžeta norēķiniem	6 989	22 415	0	0	0	6 989	152 754
S100000	Rezidenti	6 989		0	0	0	6 989	
S130000	Vispārējā valdība	6 989		0	0	0	6 989	
S130100	Valsts struktūras	436		0	0	0	436	
S130110	Ministrijas un centrālās valsts iestādes	436		0	0	0	436	
S130112	Cita ministrija vai centrālā valsts iestāde	436		0	0	0	436	
S130300	Pašvaldību struktūras	6 553		0	0	0	6 553	
S130310	Pašvaldības	6 553		0	0	0	6 553	
S130312	Cita pašvaldība	6 553		0	0	0	6 553	
2313	Prasības starp padotībā esošām budžeta iestādēm // prasības par speciālā budžeta norēķiniem	0	0	0	0	0	0	1 758
2314	Prasības starp valsts un pašvaldību budžeta iestādēm // Prasības par pārējo budžeta norēķiniem	538	0	0	0	0	538	0
S100000	Rezidenti	538		0	0	0	538	
S130000	Vispārējā valdība	538		0	0	0	538	
S130100	Valsts struktūras	412		0	0	0	412	
S130110	Ministrijas un centrālās valsts iestādes	88		0	0	0	88	
S130112	Cita ministrija vai centrālā valsts iestāde	88		0	0	0	88	
S130120	Ministriju un centrālo valsts iestāžu padotības iestādes	324		0	0	0	324	
S130122	Citas ministrijas vai centrālās valsts iestādes padotības iestādes	324		0	0	0	324	
S130300	Pašvaldību struktūras	126		0	0	0	126	
S130320	Pašvaldību padotības iestādes	126		0	0	0	126	
S130322	Citas pašvaldības padotības iestādes	126		0	0	0	126	
2319	Pārējās prasības pret pircējiem un pasūtītājiem // Pārējie pircēju un pasūtītāju parādi	241 013	23 535	12 034	-918	49 382	191 631	88 904
S100000	Rezidenti	239 717		12 034	-918	49 296	190 421	
S110000	Nefinanšu komersanti	142 895		11 701	-900	26 661	116 234	
S130000	Vispārējā valdība	18 377		0	0	30	18 347	
S130100	Valsts struktūras	18 306		0	0	30	18 276	
S130120	Ministriju un centrālo valsts iestāžu padotības iestādes	42		0	0	30	12	
S130122	Citas ministrijas vai centrālās valsts iestādes padotības iestādes	42		0	0	30	12	

Konta Nr./ klasifikācijas kods	Posteņa nosaukums	konta uzskaites vērtība (bruto)	Pārskata perioda beigās				Neto vērtība Kopā (1.-5.)	Pārskata perioda sākumā (neto)
			Uzkrājumi aktīviem					
			pārskata perioda sākumā (+)	palielinājums (+)	samazinājums (-)	KOPĀ (2.+3.+4.)		
A	B	1	2	3	4	5	6	7
S130130	Valsts struktūru kontrolēti un finansēti komersanti	18 264		0	0	0	18 264	
S130300	Pašvaldību struktūras	71		0	0	0	71	
S130310	Pašvaldības	64		0	0	0	64	
S130312	Cita pašvaldība	64		0	0	0	64	
S130330	Pašvaldību struktūru kontrolēti un finansēti komersanti	7		0	0	0	7	
S140000	Mājsaimniecības	59 475		333	-18	12 399	47 076	
S150000	Mājsaimniecības apkalpojošās organizācijas	18 970		0	0	10 206	8 764	
S200000	Nerezidenti	1 296		0	0	86	1 210	
2320	Prasības par ārvalsts finanšu palīdzības un Eiropas Savienības politiku instrumentu finansētajiem pasākumiem, izņemot Kohēzijas fonda projektus	6 630	0	0	0	0	6 630	301 591
S100000	Rezidenti	6 630		0	0	0	6 630	
S130000	Vispārējā valdība	6 630		0	0	0	6 630	
S130100	Valsts struktūras	6 630		0	0	0	6 630	
S130120	Ministriju un centrālo valsts iestāžu padotības iestādes	6 630		0	0	0	6 630	
S130122	Citas ministrijas vai centrālās valsts iestādes padotības iestādes	6 630		0	0	0	6 630	
2340	Prasības par nodokļiem un nodevām	1 031 475	0	3 696	0	11 380	1 020 095	840 022
S100000	Rezidenti	1 022 955		3 696	0	11 380	1 011 575	
S110000	Nefinanšu komersanti	555 526		3 696	0	11 374	544 152	
S120000	Finanšu iestādes	1 919		0	0	0	1 919	
S122000	Pārējās monetārās finanšu iestādes	29		0	0	0	29	
S123000	Citi finanšu starpnieki, izņemot apdrošināšanas sabiedrības un pensiju fondus	1 884		0	0	0	1 884	
S125000	Apdrošināšanas sabiedrības un pensiju fondi	6		0	0	0	6	
S130000	Vispārējā valdība	234 352		0	0	0	234 352	
S130100	Valsts struktūras	234 352		0	0	0	234 352	
S130120	Ministriju un centrālo valsts iestāžu padotības iestādes	234 043		0	0	0	234 043	
S130122	Citas ministrijas vai centrālās valsts iestādes padotības iestādes	234 043		0	0	0	234 043	
S130130	Valsts struktūru kontrolēti un finansēti komersanti	309		0	0	0	309	
S140000	Mājsaimniecības	230 704		0	0	0	230 704	
S150000	Mājsaimniecības apkalpojošās organizācijas	454		0	0	6	448	
S200000	Nerezidenti	8 520		0	0	0	8 520	
2341	Prasības par nekustamā īpašuma nodokli	783 610	0	0	0	0	783 610	534 696
S100000	Rezidenti	775 090		0	0	0	775 090	
S110000	Nefinanšu komersanti	540 498		0	0	0	540 498	
S120000	Finanšu iestādes	1 919		0	0	0	1 919	
S122000	Pārējās monetārās finanšu iestādes	29		0	0	0	29	
S123000	Citi finanšu starpnieki, izņemot apdrošināšanas sabiedrības un pensiju fondus	1 884		0	0	0	1 884	
S125000	Apdrošināšanas sabiedrības un pensiju fondi	6		0	0	0	6	
S130000	Vispārējā valdība	1 521		0	0	0	1 521	
S130100	Valsts struktūras	1 521		0	0	0	1 521	
S130120	Ministriju un centrālo valsts iestāžu padotības iestādes	1 212		0	0	0	1 212	
S130122	Citas ministrijas vai centrālās valsts iestādes padotības iestādes	1 212		0	0	0	1 212	
S130130	Valsts struktūru kontrolēti un finansēti komersanti	309		0	0	0	309	
S140000	Mājsaimniecības	230 704		0	0	0	230 704	
S150000	Mājsaimniecības apkalpojošās organizācijas	448		0	0	0	448	
S200000	Nerezidenti	8 520		0	0	0	8 520	
2342	Prasības par iedzīvotāju ienākuma nodokli	232 831	0	0	0	0	232 831	304 684
S100000	Rezidenti	232 831		0	0	0	232 831	
S130000	Vispārējā valdība	232 831		0	0	0	232 831	
S130100	Valsts struktūras	232 831		0	0	0	232 831	
S130120	Ministriju un centrālo valsts iestāžu padotības iestādes	232 831		0	0	0	232 831	
S130122	Citas ministrijas vai centrālās valsts iestādes padotības iestādes	232 831		0	0	0	232 831	
2343	Prasības par pievienotās vērtības nodokli	0	0	0	0	0	0	642
2349	Pārējās prasības par nodokļiem un nodevām	15 034	0	3 696	0	11 380	3 654	0
S100000	Rezidenti	15 034		3 696	0	11 380	3 654	
S110000	Nefinanšu komersanti	15 028		3 696	0	11 374	3 654	
S150000	Mājsaimniecības apkalpojošās organizācijas	6		0	0	6	0	
2360	Uzkrātās ieņēmumi	35 477	0	0	0	0	35 477	0
S100000	Rezidenti	35 477		0	0	0	35 477	
S110000	Nefinanšu komersanti	614		0	0	0	614	
S120000	Finanšu iestādes	131		0	0	0	131	
S122000	Pārējās monetārās finanšu iestādes	131		0	0	0	131	
S130000	Vispārējā valdība	34 146		0	0	0	34 146	
S130100	Valsts struktūras	34 146		0	0	0	34 146	
S130110	Ministrijas un centrālās valsts iestādes	28 879		0	0	0	28 879	
S130112	Cita ministrija vai centrālās valsts iestāde	28 879		0	0	0	28 879	
S130130	Valsts struktūru kontrolēti un finansēti komersanti	5 267		0	0	0	5 267	
S150000	Mājsaimniecības apkalpojošās organizācijas	586		0	0	0	586	
2364	Uzkrātās ieņēmumi par maksas pakalpojumiem	6 598	x	0	0	0	6 598	x
S100000	Rezidenti	6 598		0	0	0	6 598	
S110000	Nefinanšu komersanti	614		0	0	0	614	
S120000	Finanšu iestādes	131		0	0	0	131	
S122000	Pārējās monetārās finanšu iestādes	131		0	0	0	131	
S130000	Vispārējā valdība	5 267		0	0	0	5 267	
S130100	Valsts struktūras	5 267		0	0	0	5 267	
S130130	Valsts struktūru kontrolēti un finansēti komersanti	5 267		0	0	0	5 267	
S150000	Mājsaimniecības apkalpojošās organizācijas	586		0	0	0	586	

Konta Nr./ klasifikācijas kods	Posteņa nosaukums	Pārskata perioda beigās					Neto vērtība Kopā (1.-5.)	Pārskata perioda sākumā (neto)
		kontu uzskaites vērtība (bruto)	Uzkrājumi aktīviem					
			pārskata perioda sākumā (+)	palielinājums (+)	samazinājums (-)	KOPĀ (2.+3.+4.)		
A	B	1	2	3	4	5	7	
2369	Pārējie uzkrātie ieņēmumi	28 879	x	0	0	0	28 879	x
S100000	Rezidenti	28 879		0	0	0	28 879	
S130000	Vispārējā valdība	28 879		0	0	0	28 879	
S130100	Valsts struktūras	28 879		0	0	0	28 879	
S130110	Ministrijas un centrālās valsts iestādes	28 879		0	0	0	28 879	
S130112	Cita ministrija vai centrālā valsts iestāde	28 879		0	0	0	28 879	
2376	Pārmaksātie nodokļi	522 023	0	0	0	0	522 023	36 508
S100000	Rezidenti	522 023		0	0	0	522 023	
S130000	Vispārējā valdība	522 023		0	0	0	522 023	
S130100	Valsts struktūras	389 896		0	0	0	389 896	
S130120	Ministriju un centrālo valsts iestāžu padotības iestādes	389 896		0	0	0	389 896	
S130122	Citas ministrijas vai centrālās valsts iestādes padotības iestādes	389 896		0	0	0	389 896	
S130400	Valsts sociālās apdrošināšanas struktūras	132 127		0	0	0	132 127	
2371	Iedzīvotāju ienākuma nodoklis	383 369	0	0	0	0	383 369	8 480
S100000	Rezidenti	383 369		0	0	0	383 369	
S130000	Vispārējā valdība	383 369		0	0	0	383 369	
S130100	Valsts struktūras	383 369		0	0	0	383 369	
S130120	Ministriju un centrālo valsts iestāžu padotības iestādes	383 369		0	0	0	383 369	
S130122	Citas ministrijas vai centrālās valsts iestādes padotības iestādes	383 369		0	0	0	383 369	
2372	Valsts sociālās apdrošināšanas obligātās iemaksas	132 127	0	0	0	0	132 127	24 088
S100000	Rezidenti	132 127		0	0	0	132 127	
S130000	Vispārējā valdība	132 127		0	0	0	132 127	
S130400	Valsts sociālās apdrošināšanas struktūras	132 127		0	0	0	132 127	
2373	Pievienotās vērtības nodoklis	6 418	0	0	0	0	6 418	3 842
S100000	Rezidenti	6 418		0	0	0	6 418	
S130000	Vispārējā valdība	6 418		0	0	0	6 418	
S130100	Valsts struktūras	6 418		0	0	0	6 418	
S130120	Ministriju un centrālo valsts iestāžu padotības iestādes	6 418		0	0	0	6 418	
S130122	Citas ministrijas vai centrālās valsts iestādes padotības iestādes	6 418		0	0	0	6 418	
2379	Pārējie nodokļi	109	0	0	0	0	109	98
S100000	Rezidenti	109		0	0	0	109	
S130000	Vispārējā valdība	109		0	0	0	109	
S130100	Valsts struktūras	109		0	0	0	109	
S130120	Ministriju un centrālo valsts iestāžu padotības iestādes	109		0	0	0	109	
S130122	Citas ministrijas vai centrālās valsts iestādes padotības iestādes	109		0	0	0	109	
2380	Prasības pret personālu	31 046	1 972	0	-720	1 252	29 794	51 265
S100000	Rezidenti	31 046		0	-720	1 252	29 794	
S140000	Mājsaimniecības	31 046		0	-720	1 252	29 794	
2381	Darbiniekiem izsniegtie avansi	1 221	0	0	0	0	1 221	3 041
S100000	Rezidenti	1 221		0	0	0	1 221	
S140000	Mājsaimniecības	1 221		0	0	0	1 221	
2382	Prasības par izstrādājumiem	3 364	1 972	0	-720	1 252	2 112	2 258
S100000	Rezidenti	3 364		0	-720	1 252	2 112	
S140000	Mājsaimniecības	3 364		0	-720	1 252	2 112	
2389	Pārējas prasības pret personālu	26 461	0	0	0	0	26 461	45 966
S100000	Rezidenti	26 461		0	0	0	26 461	
S140000	Mājsaimniecības	26 461		0	0	0	26 461	
2390	Pārējās prasības	118 296	10 480	898	-789	10 589	107 707	59 948
S100000	Rezidenti	118 296		898	-789	10 589	107 707	
S110000	Nefinanšu komersanti	5 637		700	-459	2 849	2 788	
S130000	Vispārējā valdība	99 778		0	0	4 254	95 524	
S130100	Valsts struktūras	99 778		0	0	4 254	95 524	
S130110	Ministrijas un centrālās valsts iestādes	4 254		0	0	4 254	0	
S130112	Cita ministrija vai centrālā valsts iestāde	4 254		0	0	4 254	0	
S130120	Ministriju un centrālo valsts iestāžu padotības iestādes	95 524		0	0	0	95 524	
S130122	Citas ministrijas vai centrālās valsts iestādes padotības iestādes	95 524		0	0	0	95 524	
S140000	Mājsaimniecības	11 845		72	-330	2 450	9 395	
S150000	Mājsaimniecības apkalpojošās organizācijas	1 036		126	0	1 036	0	
2391	Prasības par pārmaksātām sociālo pakalpojumu saņēmējiem	7 738	0	0	0	0	7 738	10 004
S100000	Rezidenti	7 738		0	0	0	7 738	
S140000	Mājsaimniecības	7 738		0	0	0	7 738	
2399	Pārējās iepriekš neklasificētās prasības	110 558	10 480	898	-789	10 589	99 969	49 944
S100000	Rezidenti	110 558		898	-789	10 589	99 969	
S110000	Nefinanšu komersanti	5 637		700	-459	2 849	2 788	
S130000	Vispārējā valdība	99 778		0	0	4 254	95 524	
S130100	Valsts struktūras	99 778		0	0	4 254	95 524	
S130110	Ministrijas un centrālās valsts iestādes	4 254		0	0	4 254	0	
S130112	Cita ministrija vai centrālā valsts iestāde	4 254		0	0	4 254	0	
S130120	Ministriju un centrālo valsts iestāžu padotības iestādes	95 524		0	0	0	95 524	
S130122	Citas ministrijas vai centrālās valsts iestādes padotības iestādes	95 524		0	0	0	95 524	
S140000	Mājsaimniecības	4 107		72	-330	2 450	1 657	
S150000	Mājsaimniecības apkalpojošās organizācijas	1 036		126	0	1 036	0	

**Skaidrojumi par:  
Nekustamā īpašuma nodokļa debitoru  
parādu sadalījumu atbilstoši termiņiem:**

Kods	Nodokļa nosaukums/ termiņš	≤1	1 - 2	3-5	>5
NI.ZEM	Nekustamā īpašuma nodoklis par zemi	111 197	64 523	21 512	24 512
NI.EKA	Nekustamā īpašuma nodoklis par ēkām un būvēm	305 364	252 293	3 691	518
	<b>Kopā:</b>	<b>416 561</b>	<b>316 816</b>	<b>25 203</b>	<b>25 030</b>

**Piešķirtajiem atvieglojumiem pārskata  
gadā:**

38

Konta Nr./ klasifikācijas kods	Posteņa nosaukums	kontu uzskaites vērtība (bruto)	Pārskata perioda beigās				Neto vērtība Kopā (1.-5.)	Pārskata perioda sākumā (neto)
			Uzkrājumi aktīviem					
			pārskata perioda sākumā (+)	palielinājums (+)	samazinājums (-)	KOPĀ (2.+3.+4.)		
A	B	1	2	3	4	5	6	7
Kods	Atvieglojuma veids	Summa (Ls)						
ATV.POL	Politiski represētajām personām par zemi un individuālo dzīvojamo māju apbūvē ietilpstošajām ēkām, kas ir šo personu īpašumā vai valdījumā vismaz piecus gadus, nekustamā īpašuma nodokļa summa samazināma par 50 procentiem, ja nekustamais īpašums netiek izmantots saimnieciskajā darbībā	834						
ATV.TRUC	Trūcīgām personām – 90 procentu apmērā no aprēķinātās nodokļa summas par periodu, kurā nodokļa maksātājs atbilst trūcīgas vai maznodrošinātas personas statusam, attiecībā uz Nekustamā īpašuma nodokļa likuma 3.pantā pirmās daļas 2.punktā minētajiem objektiem	1 406						
ATV.INVA	Par invaliditāti un ģimenēm, kurās ir invalīdi	1 756						
ATV.PENS	Vientuļajiem pensionāriem	1 293						
ATV.RELI	Reliģiskajām organizācijām	18 240						
	<b>Kopā:</b>	<b>23 529</b>						

Atbildīgais finanšu darbinieks



Evelina Ugarinko

Veidlapas aktuālās redakcijas numurs: Nr. 2  
Izvēlētais redakcijas numurs: Nr. 2  
2. Paraksts - AFD 14.04.2011 16:04:31  
1. Paraksts - AFD 14.04.2011 16:04:31

Daru savākšanas pamatojums - Likuma par budžetu un finanšu vadību 30.panta pirmā daļa dod tiesības pieprasīt šos datus

## Pārskats par kreditoriem (saistībām)

Ministrijas, centrālās valsts iestādes, pašvaldības nosaukums Daugavpils konsolidētais

Iestādes nosaukums Daugavpils konsolidētais

Pārskata periods (gads)

KODI

050000

90000077325

2010

(latos)

Konta Nr. vai klasifikācijas kods	Posteņa nosaukums	Pārskata perioda beigās	Pārskata perioda sākumā
A	B	1	2
<b>5000</b>	<b>Kreditori</b>	<b>56 396 018</b>	<b>41 486 366</b>
S100000	Rezidenti	55 917 123	
S110000	Nefinanšu komersanti	3 680 931	
S120000	Finanšu iestādes	3 706 144	
S122000	Pārējās monetārās finanšu iestādes	3 630 316	
S123000	Citi finanšu starpnieki, izņemot apdrošināšanas sabiedrības un pensiju fondus	73 429	
S125000	Apdrošināšanas sabiedrības un pensiju fondi	2 399	
S130000	Vispārējā valdība	47 495 615	
S130100	Valsts struktūras	47 273 903	
S130110	Ministrijas un centrālās valsts iestādes	14 173 185	
S130112	Cita ministrija vai centrālā valsts iestāde	14 173 185	
S130120	Ministriju un centrālo valsts iestāžu padotības iestādes	33 098 499	
S130122	Citas ministrijas vai centrālās valsts iestādes padotības iestādes	33 098 499	
S130130	Valsts struktūru kontrolēti un finansēti komersanti	2 219	
S130300	Pašvaldību struktūras	33 239	
S130310	Pašvaldības	26 698	
S130312	Cita pašvaldība	26 698	
S130320	Pašvaldību padotības iestādes	854	
S130322	Citas pašvaldības padotības iestādes	854	
S130330	Pašvaldību struktūru kontrolēti un finansēti komersanti	5 687	
S130400	Valsts sociālās apdrošināšanas struktūras	188 473	
S140000	Mājsaimniecības	1 031 580	
S150000	Mājsaimniecības apkalpojošās organizācijas	2 853	
S200000	Nerezidenti	478 895	
<b>5100</b>	<b>Ilgtermiņa saistības</b>	<b>34 087 264</b>	<b>29 069 644</b>
S100000	Rezidenti	33 978 695	
S110000	Nefinanšu komersanti	1 092 728	
S120000	Finanšu iestādes	2 796 154	
S122000	Pārējās monetārās finanšu iestādes	2 758 706	
S123000	Citi finanšu starpnieki, izņemot apdrošināšanas sabiedrības un pensiju fondus	37 448	
S130000	Vispārējā valdība	30 089 813	
S130100	Valsts struktūras	30 089 813	
S130110	Ministrijas un centrālās valsts iestādes	2 939 315	
S130112	Cita ministrija vai centrālā valsts iestāde	2 939 315	
S130120	Ministriju un centrālo valsts iestāžu padotības iestādes	27 150 498	
S130122	Citas ministrijas vai centrālās valsts iestādes padotības iestādes	27 150 498	
S200000	Nerezidenti	108 569	
S110	Ilgtermiņa aizņēmumi	24 187 153	22 126 684
S100000	Rezidenti	24 187 153	
S120000	Finanšu iestādes	2 758 706	
S122000	Pārējās monetārās finanšu iestādes	2 758 706	
S130000	Vispārējā valdība	21 428 447	
S130100	Valsts struktūras	21 428 447	
S130120	Ministriju un centrālo valsts iestāžu padotības iestādes	21 428 447	
S130122	Citas ministrijas vai centrālās valsts iestādes padotības iestādes	21 428 447	
S111	Ilgtermiņa aizņēmumi no Latvijas kredītiestādēm	2 758 706	3 612 088
S100000	Rezidenti	2 758 706	
S120000	Finanšu iestādes	2 758 706	
S122000	Pārējās monetārās finanšu iestādes	2 758 706	
S112	Ilgtermiņa aizņēmumi no Valsts kases	21 428 447	18 514 596
S100000	Rezidenti	21 428 447	
S130000	Vispārējā valdība	21 428 447	
S130100	Valsts struktūras	21 428 447	
S130120	Ministriju un centrālo valsts iestāžu padotības iestādes	21 428 447	



Konta Nr. vai klasifikācijas kods	Posteņa nosaukums	Pārskata perioda beigās	Pārskata perioda sākumā
A	B	1	2
S130122	Citas ministrijas vai centrālās valsts iestādes padotības iestādes	21 428 447	
5130	Ilgtermiņa parādi piegādātājiem un darbuizpildītājiem	1 092 728	1 332 766
S100000	Rezidenti	1 092 728	
S110000	Nefinanšu komersanti	1 092 728	
5170	Ilgtermiņa saistības par Eiropas Savienības piešķirto Kohēzijas fonda projektu finansējumu	1 788 851	861 774
S100000	Rezidenti	1 788 851	
S130000	Vispārējā valdība	1 788 851	
S130100	Valsts struktūras	1 788 851	
S130110	Ministrijas un centrālās valsts iestādes	1 788 851	
S130112	Cita ministrija vai centrālā valsts iestāde	1 788 851	
5172	finansējumu	1 788 851	861 774
S100000	Rezidenti	1 788 851	
S130000	Vispārējā valdība	1 788 851	
S130100	Valsts struktūras	1 788 851	
S130110	Ministrijas un centrālās valsts iestādes	1 788 851	
S130112	Cita ministrija vai centrālā valsts iestāde	1 788 851	
5180	Ilgtermiņa saistības par pārējiem Eiropas Savienības finansētajiem projektiem un ārvalstu finanšu palīdzību	6 981 084	4 655 665
S100000	Rezidenti	6 872 515	
S130000	Vispārējā valdība	6 872 515	
S130100	Valsts struktūras	6 872 515	
S130110	Ministrijas un centrālās valsts iestādes	1 150 464	
S130112	Cita ministrija vai centrālā valsts iestāde	1 150 464	
S130120	Ministriju un centrālo valsts iestāžu padotības iestādes	5 722 051	
S130122	Citas ministrijas vai centrālās valsts iestādes padotības iestādes	5 722 051	
S200000	Nerezidenti	108 569	
5181	Ilgtermiņa saistības par Eiropas Savienības piešķirto finansējumu pārējiem Eiropas Savienības finansētajiem projektiem un ārvalstu finanšu palīdzību	140 569	0
S100000	Rezidenti	32 000	
S130000	Vispārējā valdība	32 000	
S130100	Valsts struktūras	32 000	
S130120	Ministriju un centrālo valsts iestāžu padotības iestādes	32 000	
S130122	Citas ministrijas vai centrālās valsts iestādes padotības iestādes	32 000	
S200000	Nerezidenti	108 569	
5182	Ilgtermiņa saistības par valsts piešķirto finansējumu pārējiem Eiropas Savienības finansētajiem projektiem un ārvalstu finanšu palīdzību	6 840 515	4 655 665
S100000	Rezidenti	6 840 515	
S130000	Vispārējā valdība	6 840 515	
S130100	Valsts struktūras	6 840 515	
S130110	Ministrijas un centrālās valsts iestādes	1 150 464	
S130112	Cita ministrija vai centrālā valsts iestāde	1 150 464	
S130120	Ministriju un centrālo valsts iestāžu padotības iestādes	5 690 051	
S130122	Citas ministrijas vai centrālās valsts iestādes padotības iestādes	5 690 051	
5190	Pārējās ilgtermiņa saistības	37 448	92 755
S100000	Rezidenti	37 448	
S120000	Finanšu iestādes	37 448	
S123000	fondus	37 448	
5191	Ilgtermiņa finanšu nomas (līzings) saistības	37 448	92 755
S100000	Rezidenti	37 448	
S120000	Finanšu iestādes	37 448	
S123000	Citi finanšu starpnieki, izņemot apdrošināšanas sabiedrības un pensiju fondus	37 448	
<b>5200-5900</b>	<b>Istermiņa saistības</b>	<b>22 308 754</b>	<b>12 416 722</b>
S100000	Rezidenti	21 938 428	
S110000	Nefinanšu komersanti	2 588 203	
S120000	Finanšu iestādes	909 990	
S122000	Pārējās monetārās finanšu iestādes	871 610	
S123000	Citi finanšu starpnieki, izņemot apdrošināšanas sabiedrības un pensiju fondus	35 981	
S125000	Apdrošināšanas sabiedrības un pensiju fondi	2 399	
S130000	Vispārējā valdība	17 405 802	
S130100	Valsts struktūras	17 184 090	
S130110	Ministrijas un centrālās valsts iestādes	11 233 870	
S130112	Cita ministrija vai centrālā valsts iestāde	11 233 870	
S130120	Ministriju un centrālo valsts iestāžu padotības iestādes	5 948 001	
S130122	Citas ministrijas vai centrālās valsts iestādes padotības iestādes	5 948 001	

Konta Nr. vai klasifikācijas kods	Posteņa nosaukums	Pārskata perioda beigās	Pārskata perioda sākumā
A	B	1	2
S130130	Valsts struktūru kontrolēti un finansēti komersanti	2 219	
S130300	Pašvaldību struktūras	33 239	
S130310	Pašvaldības	26 698	
S130312	Cita pašvaldība	26 698	
S130320	Pašvaldību padotības iestādes	854	
S130322	Citas pašvaldības padotības iestādes	854	
S130330	Pašvaldību struktūru kontrolēti un finansēti komersanti	5 687	
S130400	Valsts sociālās apdrošināšanas struktūras	188 473	
S140000	Mājsaimniecības	1 031 580	
S150000	Mājsaimniecības apkalpojošās organizācijas	2 853	
S200000	Nerezidenti	370 326	
5200/ 5210	Istermiņa aizņēmumi un ilgtermiņa aizņēmumu īstermiņa daļa	2 216 607	1 922 411
S100000	Rezidenti	2 216 607	
S120000	Finanšu iestādes	851 396	
S122000	Pārējās monetārās finanšu iestādes	851 396	
S130000	Vispārējā valdība	1 365 211	
S130100	Valsts struktūras	1 365 211	
S130120	Ministriju un centrālo valsts iestāžu padotības iestādes	1 365 211	
S130122	Citas ministrijas vai centrālās valsts iestādes padotības iestādes	1 365 211	
5211	Istermiņa aizņēmumi no Latvijas kredītiestādēm	851 396	735 391
S100000	Rezidenti	851 396	
S120000	Finanšu iestādes	851 396	
S122000	Pārējās monetārās finanšu iestādes	851 396	
5212	Istermiņa aizņēmumi no Valsts kases	1 365 211	1 187 020
S100000	Rezidenti	1 365 211	
S130000	Vispārējā valdība	1 365 211	
S130100	Valsts struktūras	1 365 211	
S130120	Ministriju un centrālo valsts iestāžu padotības iestādes	1 365 211	
S130122	Citas ministrijas vai centrālās valsts iestādes padotības iestādes	1 365 211	
5300/ 5310	Istermiņa saistības pret piegādātājiem un darbuņēmējiem	2 523 220	3 943 283
S100000	Rezidenti	2 523 220	
S110000	Nefinanšu komersanti	2 466 746	
S120000	Finanšu iestādes	120	
S125000	Apdrošināšanas sabiedrības un pensiju fondi	120	
S130000	Vispārējā valdība	37 335	
S130100	Valsts struktūras	5 507	
S130120	Ministriju un centrālo valsts iestāžu padotības iestādes	3 288	
S130122	Citas ministrijas vai centrālās valsts iestādes padotības iestādes	3 288	
S130130	Valsts struktūru kontrolēti un finansēti komersanti	2 219	
S130300	Pašvaldību struktūras	31 828	
S130310	Pašvaldības	25 708	
S130312	Cita pašvaldība	25 708	
S130320	Pašvaldību padotības iestādes	433	
S130322	Citas pašvaldības padotības iestādes	433	
S130330	Pašvaldību struktūru kontrolēti un finansēti komersanti	5 687	
S140000	Mājsaimniecības	18 316	
S150000	Mājsaimniecības apkalpojošās organizācijas	703	
5311	Saistības pret piegādātājiem un darbuņēmējiem	2 421 595	3 774 150
S100000	Rezidenti	2 421 595	
S110000	Nefinanšu komersanti	2 398 879	
S120000	Finanšu iestādes	120	
S125000	Apdrošināšanas sabiedrības un pensiju fondi	120	
S130000	Vispārējā valdība	3 577	
S130100	Valsts struktūras	2 774	
S130120	Ministriju un centrālo valsts iestāžu padotības iestādes	555	
S130122	Citas ministrijas vai centrālās valsts iestādes padotības iestādes	555	
S130130	Valsts struktūru kontrolēti un finansēti komersanti	2 219	
S130300	Pašvaldību struktūras	803	
S130310	Pašvaldības	16	
S130312	Cita pašvaldība	16	
S130320	Pašvaldību padotības iestādes	433	
S130322	Citas pašvaldības padotības iestādes	433	
S130330	Pašvaldību struktūru kontrolēti un finansēti komersanti	354	
S140000	Mājsaimniecības	18 316	
S150000	Mājsaimniecības apkalpojošās organizācijas	703	

Konta Nr. vai klasifikācijas kods	Posteņa nosaukums	Pārskata perioda beigās	Pārskata perioda sākumā
A	B	1	2
5312	Saistības starp budžeta iestādēm un/vai no valsts budžeta daļēji finansētām atvasinātām publiskām personām \ Saistības par pamatbudžeta norēķiniem	25 692	36 227
S100000	Rezidenti	25 692	
S130000	Vispārējā valdība	25 692	
S130300	Pašvaldību struktūras	25 692	
S130310	Pašvaldības	25 692	
S130312	Cita pašvaldība	25 692	
5314	Saistības starp valsts un pašvaldību budžeta iestādēm \ Saistības par citu budžetu norēķiniem	2 781	0
S100000	Rezidenti	2 781	
S130000	Vispārējā valdība	2 781	
S130100	Valsts struktūras	2 733	
S130120	Ministriju un centrālo valsts iestāžu padotības iestādes	2 733	
S130122	Citas ministrijas vai centrālās valsts iestādes padotības iestādes	2 733	
S130300	Pašvaldību struktūras	48	
S130330	Pašvaldību struktūru kontrolēti un finansēti komersanti	48	
5315	Saistības par pensiju un pabalstu norēķinu atlikumiem izmaksu iestādēs	0	52
5316	Saistības pret radniecīgajām kapitālsabiedrībām	73 152	132 824
S100000	Rezidenti	73 152	
S110000	Nefinanšu komersanti	67 867	
S130000	Vispārējā valdība	5 285	
S130300	Pašvaldību struktūras	5 285	
S130330	Pašvaldību struktūru kontrolēti un finansēti komersanti	5 285	
5319	Pārējās iepriekš neklasificētās saistības pret piegādātājiem un darbuuzņēmējiem	0	30
5410	Īstermiņa saistības par saņemtajiem avansiem	8 586	1 246
S100000	Rezidenti	8 586	
S130000	Vispārējā valdība	7 278	
S130100	Valsts struktūras	7 278	
S130120	Ministriju un centrālo valsts iestāžu padotības iestādes	7 278	
S130122	Citas ministrijas vai centrālās valsts iestādes padotības iestādes	7 278	
S140000	Mājsaimniecības	1 229	
S150000	Mājsaimniecības apkalpojošās organizācijas	79	
5420	Īstermiņa uzkrātās saistības	1 257 446	1 598 336
S100000	Rezidenti	1 257 446	
S110000	Nefinanšu komersanti	99 651	
S120000	Finanšu iestādes	889	
S123000	fondus	889	
S130000	Vispārējā valdība	450 904	
S130100	Valsts struktūras	282 349	
S130120	Ministriju un centrālo valsts iestāžu padotības iestādes	282 349	
S130122	Citas ministrijas vai centrālās valsts iestādes padotības iestādes	282 349	
S130300	Pašvaldību struktūras	90	
S130310	Pašvaldības	15	
S130312	Cita pašvaldība	15	
S130320	Pašvaldību padotības iestādes	75	
S130322	Citas pašvaldības padotības iestādes	75	
S130400	Valsts sociālās apdrošināšanas struktūras	168 465	
S140000	Mājsaimniecības	706 002	
5421	Uzkrātās saistības norēķiniem ar darbiniekiem	705 905	1 091 847
S100000	Rezidenti	705 905	
S140000	Mājsaimniecības	705 905	
5422	Uzkrātās saistības norēķiniem par nodokļiem un sociālās apdrošināšanas maksājumiem	168 465	262 104
S100000	Rezidenti	168 465	
S130000	Vispārējā valdība	168 465	
S130400	Valsts sociālās apdrošināšanas struktūras	168 465	
5423	Uzkrātās saistības procentu maksājumiem par aizņēmumiem	889	155 280
S100000	Rezidenti	889	
S120000	Finanšu iestādes	889	
S123000	Citi finanšu starpnieki, izņemot apdrošināšanas sabiedrības un pensiju fondus	889	
5424	Uzkrātās saistības norēķiniem ar piegādātājiem un darbuuzņēmējiem	99 741	89 105
S100000	Rezidenti	99 741	
S110000	Nefinanšu komersanti	99 651	
S130000	Vispārējā valdība	90	

Konta Nr. vai klasifikācijas kods	Posteņa nosaukums	Pārskata perioda beigās	Pārskata perioda sākumā
A	B	1	2
S130300	Pašvaldību struktūras	90	
S130310	Pašvaldības	15	
S130312	Cita pašvaldība	15	
S130320	Pašvaldību padotības iestādes	75	
S130322	Citas pašvaldības padotības iestādes	75	
5425	Uzkrātās saistības procentu maksājumiem un apkalpošanas maksai par aizņēmumiem no Valsts kases	282 349	x
S100000	Rezidenti	282 349	
S130000	Vispārējā valdība	282 349	
S130100	Valsts struktūras	282 349	
S130120	Ministriju un centrālo valsts iestāžu padotības iestādes	282 349	
S130122	Citas ministrijas vai centrālās valsts iestādes padotības iestādes	282 349	
5429	Pārējās uzkrātās saistības	97	0
S100000	Rezidenti	97	
S140000	Mājsaimniecības	97	
5500	Īstermiņa saistības par ārvalstu finanšu palīdzību un Eiropas Savienības politikas instrumentu finansētajiem pasākumiem	1 521 444	0
S100000	Rezidenti	1 521 444	
S130000	Vispārējā valdība	1 521 444	
S130100	Valsts struktūras	1 521 444	
S130120	Ministriju un centrālo valsts iestāžu padotības iestādes	1 521 444	
S130122	Citas ministrijas vai centrālās valsts iestādes padotības iestādes	1 521 444	
5540	Īstermiņa saistības par struktūrfondu projektiem	1 521 444	0
S100000	Rezidenti	1 521 444	
S130000	Vispārējā valdība	1 521 444	
S130100	Valsts struktūras	1 521 444	
S130120	Ministriju un centrālo valsts iestāžu padotības iestādes	1 521 444	
S130122	Citas ministrijas vai centrālās valsts iestādes padotības iestādes	1 521 444	
5541	Īstermiņa saistības par Eiropas Savienības piešķirto finansējumu struktūrfondu projektiem	1 476 936	0
S100000	Rezidenti	1 476 936	
S130000	Vispārējā valdība	1 476 936	
S130100	Valsts struktūras	1 476 936	
S130120	Ministriju un centrālo valsts iestāžu padotības iestādes	1 476 936	
S130122	Citas ministrijas vai centrālās valsts iestādes padotības iestādes	1 476 936	
5542	Īstermiņa saistības par valsts piešķirto finansējumu struktūrfondu projektiem	44 508	0
S100000	Rezidenti	44 508	
S130000	Vispārējā valdība	44 508	
S130100	Valsts struktūras	44 508	
S130120	Ministriju un centrālo valsts iestāžu padotības iestādes	44 508	
S130122	Citas ministrijas vai centrālās valsts iestādes padotības iestādes	44 508	
5600	Norēķini par darba samaksu un ieturējumiem (izņemot nodokļus)	204 038	267 798
S100000	Rezidenti	204 038	
S120000	Finanšu iestādes	2 279	
S125000	Apdrošināšanas sabiedrības un pensiju fondi	2 279	
S140000	Mājsaimniecības	199 694	
S150000	Mājsaimniecības apkalpojošās organizācijas	2 065	
5610	Norēķini par darba samaksu	199 113	261 180
S100000	Rezidenti	199 113	
S140000	Mājsaimniecības	199 113	
5611	Norēķini par darba samaksu kārtējā mēnesī	199 056	261 122
S100000	Rezidenti	199 056	
S140000	Mājsaimniecības	199 056	
5612	Norēķini par deponēto darba samaksu	57	58
S100000	Rezidenti	57	
S140000	Mājsaimniecības	57	
5620	Norēķini par ieturējumiem no darba samaksas (izņemot nodokļus)	4 925	6 618
S100000	Rezidenti	4 925	
S120000	Finanšu iestādes	2 279	
S125000	Apdrošināšanas sabiedrības un pensiju fondi	2 279	
S140000	Mājsaimniecības	581	
S150000	Mājsaimniecības apkalpojošās organizācijas	2 065	
5621	Ieturējumi pēc izpildrakstiem	581	736
S100000	Rezidenti	581	
S140000	Mājsaimniecības	581	

Konta Nr. vai klasifikācijas kods	Posteņa nosaukums	Pārskata perioda beigās	Pārskata perioda sākumā
A	B	1	2
5622	Norēķini par apdrošināšanu	2 279	2 169
S100000	Rezidenti	2 279	
S120000	Finanšu iestādes	2 279	
S125000	Apdrošināšanas sabiedrības un pensiju fondi	2 279	
5629	Citi ieturējumi	2 065	3 713
S100000	Rezidenti	2 065	
S150000	Mājsaimniecības apkalpojošās organizācijas	2 065	
5700/ 5720	Nodokļi un sociālās apdrošināšanas maksājumi	34 020	311 134
S100000	Rezidenti	34 020	
S130000	Vispārējā valdība	34 020	
S130100	Valsts struktūras	14 012	
S130120	Ministriju un centrālo valsts iestāžu padotības iestādes	14 012	
S130122	Citas ministrijas vai centrālās valsts iestādes padotības iestādes	14 012	
S130400	Valsts sociālās apdrošināšanas struktūras	20 008	
5721	Iedzīvotāju ienākuma nodoklis	9 109	99 603
S100000	Rezidenti	9 109	
S130000	Vispārējā valdība	9 109	
S130100	Valsts struktūras	9 109	
S130120	Ministriju un centrālo valsts iestāžu padotības iestādes	9 109	
S130122	Citas ministrijas vai centrālās valsts iestādes padotības iestādes	9 109	
5722	Valsts sociālās apdrošināšanas obligātās iemaksas	20 008	206 497
S100000	Rezidenti	20 008	
S130000	Vispārējā valdība	20 008	
S130400	Valsts sociālās apdrošināšanas struktūras	20 008	
5723	Pievienotās vērtības nodoklis	4 903	5 034
S100000	Rezidenti	4 903	
S130000	Vispārējā valdība	4 903	
S130100	Valsts struktūras	4 903	
S130120	Ministriju un centrālo valsts iestāžu padotības iestādes	4 903	
S130122	Citas ministrijas vai centrālās valsts iestādes padotības iestādes	4 903	
5800/ 5810	Pārējās īstermiņa saistības	140 676	104 331
S100000	Rezidenti	140 676	
S110000	Nefinanšu komersanti	16 613	
S120000	Finanšu iestādes	55 306	
S122000	Pārējās monetārās finanšu iestādes	20 214	
S123000	fondus	35 092	
S140000	Mājsaimniecības	68 751	
S150000	Mājsaimniecības apkalpojošās organizācijas	6	
5811	Citas saistības pret personālu	40	174
S100000	Rezidenti	40	
S140000	Mājsaimniecības	40	
5812	Norēķini par stipendijām	60 615	46 774
S100000	Rezidenti	60 615	
S140000	Mājsaimniecības	60 615	
5813	Saistības par saņemto drošības naudu un citiem naudas līdzekļiem	24 530	4 173
S100000	Rezidenti	24 530	
S110000	Nefinanšu komersanti	16 434	
S140000	Mājsaimniecības	8 096	
5814	Īstermiņa finanšu nomas (līzings) saistības	55 306	53 210
S100000	Rezidenti	55 306	
S120000	Finanšu iestādes	55 306	
S122000	Pārējās monetārās finanšu iestādes	20 214	
S123000	Citi finanšu starpnieki, izņemot apdrošināšanas sabiedrības un pensiju fondus	35 092	
5819	Pārējās īstermiņa saistības	185	0
S100000	Rezidenti	185	
S110000	Nefinanšu komersanti	179	
S150000	Mājsaimniecības apkalpojošās organizācijas	6	
5900/ 5910	Nākamo periodu ieņēmumi	14 402 717	4 268 183
S100000	Rezidenti	14 032 391	
S110000	Nefinanšu komersanti	5 193	
S130000	Vispārējā valdība	13 989 610	
S130100	Valsts struktūras	13 988 289	
S130110	Ministrijas un centrālās valsts iestādes	11 233 870	
S130112	Cita ministrija vai centrālā valsts iestāde	11 233 870	
S130120	Ministriju un centrālo valsts iestāžu padotības iestādes	2 754 419	

Konta Nr. vai klasifikācijas kods	Posteņa nosaukums	Pārskata perioda beigās	Pārskata perioda sākumā
A	B	1	2
S130122	Citas ministrijas vai centrālās valsts iestādes padotības iestādes	2 754 419	
S130300	Pašvaldību struktūras	1 321	
S130310	Pašvaldības	975	
S130312	Cita pašvaldība	975	
S130320	Pašvaldību padotības iestādes	346	
S130322	Citas pašvaldības padotības iestādes	346	
S140000	Mājsaimniecības	37 588	
S200000	Nerezidenti	370 326	
5911	Nākamo periodu ieņēmumi par pakalpojumiem	20 312	12 902
S100000	Rezidenti	19 562	
S110000	Nefinanšu komersanti	5 193	
S130000	Vispārējā valdība	1 321	
S130300	Pašvaldību struktūras	1 321	
S130310	Pašvaldības	975	
S130312	Cita pašvaldība	975	
S130320	Pašvaldību padotības iestādes	346	
S130322	Citas pašvaldības padotības iestādes	346	
S140000	Mājsaimniecības	13 048	
S200000	Nerezidenti	750	
5913	Nākamo periodu ieņēmumi Eiropas Savienības finansētajiem projektiem	14 332 983	4 199 568
S100000	Rezidenti	13 963 407	
S130000	Vispārējā valdība	13 963 407	
S130100	Valsts struktūras	13 963 407	
S130110	Ministrijas un centrālās valsts iestādes	11 208 988	
S130112	Cita ministrija vai centrālā valsts iestāde	11 208 988	
S130120	Ministriju un centrālo valsts iestāžu padotības iestādes	2 754 419	
S130122	Citas ministrijas vai centrālās valsts iestādes padotības iestādes	2 754 419	
S200000	Nerezidenti	369 576	
5919	Citi nākamo periodu ieņēmumi	49 422	55 713
S100000	Rezidenti	49 422	
S130000	Vispārējā valdība	24 882	
S130100	Valsts struktūras	24 882	
S130110	Ministrijas un centrālās valsts iestādes	24 882	
S130112	Cita ministrija vai centrālā valsts iestāde	24 882	
S140000	Mājsaimniecības	24 540	


Skaidrojumi par:

Rindā 5140 "Ilgttermiņa uzkrātās saistības" pārskata perioda beigās iekļautajiem datiem:

Rindā 5919 "Citi nākamo periodu ieņēmumi" pārskata perioda beigās iekļautajiem datiem:

5919.PAR	LR Izglītības un Zinātnes ministrijas dotācija brīvpusdienu nodrošināšanai pirmklasr	24 882
5919.PAR	Nākamo periodu ieņēmumi par VID reģistrētājām bijetēm	15 438
5919.PAR	Nākamo periodu ieņēmumi par VID reģistrētājām bijetēm	9 102
	<b>Kopā</b>	<b>49 422</b>

Atbildīgais finanšu darbinieks



Evelīna Ugarinko

- Veidlapas aktuālās redakcijas numurs: Nr. 6  
Izvēlētais redakcijas numurs: Nr. 6  
6. Paraksts - AFD 15.04.2011 09:15:58  
5. Paraksts - AFD 15.04.2011 09:15:58  
4. Iestādei - atgriezts labošanai 15.04.2011 09:15:07  
3. Paraksts - AFD 14.04.2011 16:08:09  
2. Iestādei - atgriezts labošanai 14.04.2011 16:04:47  
1. Paraksts - AFD 14.04.2011 16:04:41

Pārskats par aizņēmumiem

Ministrijas, centrālās valsts iestādes, pašvaldības nosaukums Daugavpils konsolidētais

Iestādes nosaukums

Pārskata periods: (gads)

KODI

9000077325

2010

(latos)

Kods	Aizdevējs	Institucionālā sektora klasifikācijas kods	Mērķis	Līguma parakstīšanas datums (dd.mm.gggg)	Atmaksas termiņš (dd.mm.gggg)	% likme	Valūtas apzīmējums	Aizņēmuma līguma summa	Pārskata perioda sākamā	Darījumi (+,-)				Valūtas kurta svārstības (+,-)		Pārskata perioda beigās (1.+3.+5.+7.+9.)		
										palielinājums (+)		samazinājums (-)		Izmaiņas, kas nav darījumi (+,-)			kopā	
										kopā	pārskata periodā	kopā	pārskata periodā	kopā	pārskata periodā		kopā	pārskata periodā
A	B	C	D	E	F	G	H	I	J	3	4	5	6	7	8	9	10	
02	Baltijas autolīzings	S12 30 00	Transportlīzings DPD	16.04.2007	05.04.2012	fiksēta	EUR	33 454	16 992	0	0	-23 410	-6 948	33 454	0	0	10 944	
02	Hansa Līzings	S12 30 00	Autousa iegādei	01.11.2006	15.11.2011	fiksēta	LVL	105 322	32 278	0	0	-89 437	-16 393	105 322	0	0	15 885	
02	Hansa Līzings	S12 30 00	finanšu līzings	30.11.2007	30.11.2012	fiksēta	EUR	19 475	8 883	0	0	-13 464	-2 872	19 475	0	0	6 011	
02	Swedbank autoparku vadība	S12 30 00	Finanšu līzings līgums	12.05.2008	15.05.2013	fiksēta	EUR	32 965	22 890	0	0	-16 125	-6 050	32 965	0	0	16 840	
02	Baltijas autolīzings	S12 30 00	Transportlīzings Latgales centrālajai bibliotēkai	12.09.2008	15.08.2013	fiksēta	EUR	15 883	11 236	0	0	-7 323	-2 676	15 883	0	0	8 560	
02	Swedbank Līzings	S12 30 00	Transportlīzings Bērnamam-patversmei "Friedlitz"	15.11.2007	15.11.2011	fiksēta	EUR	17 674	9 881	0	0	-10 978	-3 185	17 674	0	0	6 696	
02	Baltic Trust Bank	S12 20 00	Transportlīzings Daugavpils pilsētas Izglītības pārvaldei-Bērnu un Jauniešu centrs "Jambūba"	15.11.2006	30.11.2011	mainīga	LVL	20 921	8 752	0	0	-16 592	-4 423	20 921	0	0	4 329	
09	Parex banka	S12 20 00	Viesnīcas Drantarijs rekonstrukcijai	27.06.2002	26.06.2012	mainīga	EUR	200 000	0	0	0	-152 735	-32 616	200 000	80 400	978	439	48 243
02	Baltijas autolīzings	S12 30 00	Transportlīzings DPD	27.04.2007	27.04.2012	fiksēta	EUR	26 786	13 803	0	0	-18 601	-5 618	26 786	0	0	8 185	
09	Valsts kase	S13 01 00	Daugavpils pilsētas ielu rekonstrukcijai un kapitālajam remontam (Siklu, Kandavas, Jātnieku un ielu rekonstr.)	19.07.2006	20.12.2026	fiksēta	LVL	1 515 253	1 515 253	1 515 253	0	-23 500	-23 500	-1 491 753	-1 491 753	0	0	0
09	Valsts kase	S13 01 00	Kohēzijas fonda projekts "Odenssaimniec. attīst.D-II II.kārta Latvijā"	18.08.2006	20.08.2016	fiksēta	LVL	315 450	315 450	315 450	0	-11 700	-11 700	-303 750	-303 750	0	0	0
02	Swedbank līzings	S12 30 00	Transportlīzings DPD	26.03.2008	15.03.2013	fiksēta	LVL	16 860	10 942	0	0	-8 701	-2 783	16 860	0	0	8 159	
02	Swedbank līzings	S12 30 00	Transportlīzings DPD	23.12.2009	15.12.2013	fiksēta	EUR	10 308	10 308	0	0	-2 263	-2 263	10 308	0	0	8 045	
09	Valsts kase	S13 01 00	Kohēzijas fonda projekts "Sadzīves apd. apsaimn. Dienvidlatvies reģionā"	18.08.2006	20.08.2016	fiksēta	LVL	127 552	127 552	127 552	0	-4 800	-4 800	-122 752	-122 752	0	0	0
09	Hansabanka	S12 20 00	A/S "Daugavpils siltumtīkli" pamatkapitāla palielināšanai	28.02.2002	01.03.2012	mainīga	EUR	2 300 000	1 337 887	2 300 000	0	-1 501 726	-510 132	0	36 407	6 926	834 681	
09	Parex banka	S12 20 00	Daugavpils pilsētas domes īstermiņa saistību pārkrēdētāšanai	20.10.2003	20.10.2017	mainīga	EUR	3 400 000	2 929 192	3 400 000	0	-710 939	-204 367	0	38 117	2 353	2 727 178	
09	Valsts kase	S13 01 00	Daugavpils pilsētas ielu rekonstrukcijai un kapitālajam remontam	21.05.2007	20.12.2027	fiksēta	LVL	2 974 460	2 825 736	2 974 460	0	-148 724	0	0	0	0	2 825 736	
09	Valsts kase	S13 01 00	Dzīvojamā mājas Sauraja ielā 24, Daugavpils reģionā	24.05.2007	20.12.2023	fiksēta	LVL	939 712	877 064	939 712	0	-62 648	0	0	0	0	877 064	
09	Valsts kase	S13 01 00	Ieguldījumam SIA "Daugavpils Olimpiskais centrs" pamatkapitāla palielināšanai	03.03.2008	20.02.2032	fiksēta	EUR	6 235 622	6 235 622	6 235 622	0	0	0	0	0	0	6 235 622	
09	Valsts kase	S13 01 00	Kohēzijas fonda projekts "Odenssaimniecības attīstība Daugavpils, II.kārta" līdzfinansējuma nodrošināšanai	03.03.2008	20.02.2019	fiksēta	EUR	991 656	894 908	979 798	0	-121 399	-24 187	0	12 322	0	870 721	
09	Valsts kase	S13 01 00	Ieguldījumam PAS "Daugavpils Siltumtīkli" pamatkapitāla	18.04.2008	20.12.2032	fiksēta	EUR	1 556 876	1 540 710	1 556 876	0	-32 913	-16 747	0	0	0	1 523 963	
09	Valsts kase	S13 01 00	Rīgas, Nometņu, 2.precu un Vidzemes ielu renov un pilsētas ielu rekonstrukcijas proj.izstrādāšanai	18.04.2008	20.12.2032	fiksēta	EUR	1 624 499	1 607 590	1 624 499	0	-34 383	-17 474	0	0	0	1 590 116	

Kods	Aizdevējs	Institucionālā sektora klasifikācijas kods	Mērķis	Līguma parakstīšanas datums (dd.mm.gggg)	Atmaksas termiņš (dd.mm.gggg)	% likme	Valūtas apzīmējums	Aizpēmuma līguma summa	Pārskata perioda sākums	Darījumi (+,-)				Izmaiņas, kas nav darījumi (+,-)		Valūtas kursa svārstības (+,-)		Pārskata perioda beigas (1.+3.+5.+7.+9.)				
										palielinājums (+)		samazinājums (-)		kopā	pārskata periods	kopā	pārskata periods		kopā	pārskata periods	kopā	pārskata periods
										kopā	pārskata periods	kopā	pārskata periods									
A	B	C	D	E	F	G	H	I	L	2	3	4	5	6	7	8	9	10				
09	Valsts kase	S13 01 00	Daugavpils pilsētas pašvaldībai piederošo ēku rekonstrukcijai par pirmssk. izgl. iest. 18. novembra ielā 85, tehn. projekta izstr. un būvniecības darbiem un 24. pirmssk. izgl. iest. rekonstrukcijai Muzika ielā 9	20.11.2008	20.12.2018	fiksa	EUR	800 455	720 407	800 455	0	-100 059	-20 011	0	0	0	0	700 396				
09	Valsts kase	S13 01 00	SIA "DDZKSU" pamatkapitāļa palielināšanai	20.11.2008	20.12.2018	fiksa	EUR	900 000	810 000	900 000	0	-90 000	0	0	0	0	0	810 000				
09	Valsts kase	S13 01 00	Latvijas-Lietuvas pārrobežu sadarbības programmas projekta "Kreatīva tūrisma attīstība, izveidojot Māla mākslas centrus Daugavpilī un Utenā" īstenošanai	04.08.2009	20.06.2024	fiksa	EUR	252 797	104 076	226 944	122 868	0	0	0	0	0	0	226 944				
09	Valsts kase	S13 01 00	Latvijas-Lietuvas pārrobežu sadarbības programmas projekta "Pārrobežu teritorijas atraktivitātes veicināšana, paaugstinot kultūras iestāžu vadības efektivitātes" īstenošanai	04.08.2009	20.06.2024	fiksa	EUR	675 288	0	675 288	675 288	0	0	0	0	0	0	675 288				
09	Valsts kase	S13 01 00	ERAF projekta "Daugavpils sociālie dzīvojamās mājas Šaura ielā 28 siltumenerģijas uzlabošanas pasākumi" īstenošanai	04.08.2009	20.06.2024	fiksa	EUR	58 291	58 291	58 291	0	0	0	0	0	0	0	58 291				
09	Valsts kase	S13 01 00	Norvēģijas valdības divpusējā finanšu instrumenta līdzfin. projekta "VPP attīstība Daugavpils cietaosmi" īstenošanai	05.08.2009	20.06.2024	fiksa	EUR	114 318	14 151	94 094	79 943	0	0	0	0	0	0	94 094				
09	Valsts kase	S13 01 00	Kohēzijas fonda projekta "Udenssaimniecības attīstība Daugavpilī, 2.kārta" līdzfinansējuma nodrošināšanai	25.03.2009	20.03.2029	fiksa	EUR	955 808	876 590	955 808	79 218	-12 413	-12 413	0	0	0	0	943 395				
09	Valsts kase	S13 01 00	ERAF projekta "Pirmskolas izglītības iestāžu infrastruktūras attīstība Daugavpilī" īstenošanai	25.03.2009	20.03.2019	fiksa	EUR	992 414	992 414	992 414	0	-26 823	-26 823	0	0	0	0	965 591				
09	Valsts kase	S13 01 00	ERAF projekta "Daugavpils vēsturiskā centra dominantes - Vienības nama atjaunošana" īstenošanai	15.12.2009	20.10.2019	fiksa	EUR	693 350	185 802	689 412	503 610	-238 681	-238 681	0	0	0	0	450 731				
09	Valsts kase	S13 01 00	Budžeta un finanšu vadībai	01.02.2010	10.12.2010	mainīga	EUR	500 000	0	500 000	500 000	-500 000	-500 000	0	0	0	0	0				
09	Valsts kase	S13 01 00	Norvēģijas valdības divpusējā finanšu instrumenta projekta "Udensstora ēkas paaugstināšana un apsaimniekošana Daugavpils cietaosmi" īstenošanai	24.05.2010	20.05.2030	fiksa	EUR	414 379	0	192 492	192 492	0	0	0	0	0	0	192 492				



(latos)

Kods	Aizdevējs	Institucionālā sektora klasifikācijas kods	Mērķis	Līguma parakstīšanas datums (dd.mm.gggg)	Atmaksas termiņš (dd.mm.gggg)	% likme	Valūtas apzīmējums	Aizpēmuma līguma summa	Pārskata perioda sākums	Darījumi (+,-)				Izmaiņas, kas nav darījumi (+,-)		Valūtas kursa svārstības (+,-)		Pārskata perioda beigās (1.+3.+5.+7.+9.)		
										pabeļinājums (+)		samazinājums (-)		kopā	pārskata periodā	kopā	pārskata periodā		kopā	pārskata periodā
										kopā	pārskata periodā	kopā	pārskata periodā							
A	B	C	D	E	F	G	H	I	I	2	3	4	5	6	7	8	9	10		
09	Valsts kase	S13 01 00	ERAF projekta "Pārrobežu teritorijas atraktivitātes veicināšana, paugstinot kultūras iestāžu vadības efektivitāti" īstenošanai	27.07.2010	20.07.2025	fixēta	LVL	217 975	0	64 116	64 116	0	0	0	0	0	0	64 116		
09	Valsts kase	S13 01 00	Kohēzijas fonda projekta "Daugavpils autotransporta mezgls" līdzfinansējuma nodrošināšanai	27.07.2010	20.07.2030	fixēta	LVL	3 050 880	0	1 522 169	1 522 169	0	0	0	0	0	0	1 522 169		
09	Valsts kase	S13 01 00	ERAF projekta "Kvalitatīvai dabaszinātņu apguvei atbilstošas materiālas bāzes nodrošināšana Daugavpils pilsētas vidusskolās" īstenošanai un mēbeļu un aprīkojuma iegādei	24.08.2010	20.07.2030	fixēta	LVL	133 960	0	133 960	133 960	0	0	0	0	0	0	133 960		
09	Valsts kase	S13 01 00	ERAF projekta "Daugavpils speciālo izglītības iestāžu infrastruktūras un aprīkojuma uzlabošanai"	22.10.2010	20.10.2020	fixēta	LVL	244 996	0	95 147	95 147	0	0	0	0	0	0	95 147		
09	Valsts kase	S13 01 00	KPTI projekta "Energoefektivitātes paaugstināšana Daugavpils pilsētas pirmsskolas izglītības iestāžu ēkās" īstenošanai	12.11.2010	20.10.2020	fixēta	LVL	130 611	0	68 779	68 779	0	0	0	0	0	0	68 779		
09	Valsts kase	S13 01 00	Daugavpils pilsētas ielu rekonstrukcijai un kapitālajam remontam (Stieķu, Kandavas, Jātnieku un Lielu rekonstr.)	19.07.2006	20.12.2026	fixēta	EUR	1 515 253	0	0	0	0	0	1 491 753	1 491 753	0	0	1 491 753		
09	Valsts kase	S13 01 00	Kohēzijas fonda projekts "Sadzīves aprīk. apsaimn. Dienvidlatgales reģionā"	18.08.2006	20.08.2016	fixēta	EUR	127 552	0	0	0	-14 164	-14 164	122 752	122 752	0	0	108 588		
09	Valsts kase	S13 01 00	Kohēzijas fonda projekts "Dzīvotājiem attīstīt D-II II.kārta Latvijā"	18.08.2006	20.08.2016	fixēta	EUR	315 450	0	0	0	-35 048	-35 048	303 750	303 750	0	0	268 702		
x	Kopā	x	x	x	x	x	x	34 574 505	24 114 660	29 938 591	4 037 590	-4 029 549	-1 745 874	499 648	80 400	87 824	9 738	26 496 514		

Skaidrojumi par 7. ailē "Izmaiņas, kas nav darījumi (+,-) pārskata periodā" uzrādītajiem datiem:

Kods	Darījuma apraksts	Summa (Ls)
7.PAR	Saskaņā ar Valsts kontroles norādījumiem aizpēmuma pārvedums no sadaļas "Galvojumi" sadaļā "Aizņēmumi"	80 400
	Kopā	80 400

S12 20 00	x	x	x	x	x	x	x	4 275 831	5 700 000	0	-2 381 992	-751 538	220 921	80 400	75 502	9 738	3 614 431
S12 30 00	x	x	x	x	x	x	x	137 213	0	0	-190 302	-48 788	278 727	0	0	0	80 425
S13 01 00	x	x	x	x	x	x	x	19 701 616	24 238 591	4 037 590	-1 457 255	-945 548	0	0	12 322	0	22 793 658
Kopā	x	x	x	x	x	x	x	24 114 660	29 938 591	4 037 590	-4 029 549	-1 745 874	499 648	80 400	87 824	9 738	26 496 514

mainība	x	x						4 275 831	6 200 000	500 000	-2 881 992	-1 251 538	220 921	80 400	75 502	9 738	3 614 431
fixēta	x	x						19 838 829	23 738 591	3 537 590	-1 147 557	-494 336	278 727	0	12 322	0	22 882 063

(latos)

Kods	Aizdevējs	Institucionālā sektora klasifikācijas kods	Mērķis	Līguma parakstīšanas datums (dd.mm.gggg)	Atmaksas termiņš (dd.mm.gggg)	% likme	Valūtas apzīmējums	Aizpēnuma līguma summa	Pārskata perioda sākums	Darījumi (+,-)				Izmaiņas, kas nav darījumi (+,-)		Valūtas kursa svārstības (+,-)		Pārskata perioda beigās (1.+3.+5.+7.+9.)				
										palielinājums (+)		samazinājums (-)		kopā	pārskata periodā	kopā	pārskata periodā		kopā	pārskata periodā	kopā	pārskata periodā
										kopā	pārskata periodā	kopā	pārskata periodā									
<b>Kopā</b>							x	x	24 114 660	29 938 591	4 037 590	-4 029 549	-1 745 874	499 648	80 400	87 824	9 738	26 496 514				

LVL	x	5 713 027	7 756 598	1 884 171	-366 102	-63 599	-1 775 152	-1 918 255	0	0	5 615 344
EUR	x	18 401 633	22 181 993	2 153 419	-3 663 447	-1 682 275	2 274 800	1 998 655	87 824	9 738	20 881 170
<b>Kopā</b>	x	24 114 660	29 938 591	4 037 590	-4 029 549	-1 745 874	499 648	80 400	87 824	9 738	26 496 514

Atbildīgais finanšu darbinieks



Evelīna Ugarinko

Veidlapas aktuālās redakcijas numurs: Nr. 2  
 Izvēlētais redakcijas numurs: Nr. 2  
 2. Paraksts - AFD 15.04.2011 09:16:20  
 1. Paraksts - AFD 15.04.2011 09:16:20

Pārskats par galvojumiem

Ministrijas, centrālās valsts iestādes, pašvaldības nosaukums Daugavpils konsolidētais  
 Iestādes nosaukums \_\_\_\_\_  
 Pārskata periods: (gads) \_\_\_\_\_

KODI
050000
90060077325
2010

Uzskaites kods	Aizdevējs	Institucionālā sektora klasifikācijas kods	Mērķis	Aizņēmējs	Līguma parakstīšanas datums (dd.mm.gggg)	Apmaksas termiņš (dd.mm.gggg)	Valūtas apzīmējums	Galvojuma summa	Galvotā aizņēmuma summa	Pārskata perioda sākums	Darījumi (+, -)				Izmaiņas, kas nav darījumi (+, -)		Valūtas kursa svārstības (+, -)		Pārskata perioda beigās (1.-3.+5.-7.+9.)
											palielinājums (+)		samazinājums (-)						
											kopā	pārskata periodā	kopā	pārskata periodā	kopā	pārskata periodā	kopā	pārskata periodā	
A	B	C	D	E	F	G	H	I	J	1	2	3	4	5	6	7	8	9	10
zēnbilance	Ziemeļvalstu Vides Finanšu korporācija	S22 20 00	Daugavpils ūdens un kanalizācijas komponentu realizācija	SIA "Daugavpils ūdens"	08.05.1996	01.06.2011	EUR	1 106 213	1 106 213	195 215	1 106 213	0	-1 041 143	-130 143	0	0	0	0	65 072
zēnbilance	Starptautiskā Rekonstrukcijas un Attīstības banka	S22 20 00	Daugavpils ūdens un kanalizācijas komponentu realizācija	SIA "Daugavpils ūdens"	26.05.1996	20.11.2024	LVL	3 685 328	3 685 328	2 737 983	3 685 328	0	-1 007 345	-60 000	0	0	0	0	2 677 983
zēnbilance	Parex banka	S12 20 00	Bērnu spēļu laukuma labiekārtošana un Dzelzceļnieku parka rekonstrukcija	SIA "Daugavpils dzīvokļu un komunālās saimniecības uzņēmuma"	05.07.2002	04.07.2012	EUR	563 200	563 200	228 429	563 200	0	-428 069	-92 702	0	0	1 895	1 299	137 826
saistības	Parex banka	S12 20 00	Atpūtas nosmetnes "Dzintariņš" rekonstrukcija	Daugavpils pilsētas Izglītības pārvalde	27.06.2002	26.06.2012	EUR	200 000	200 000	88 400	200 000	0	-120 119	0	-80 400	-80 400	519	0	0
zēnbilance	Hansabanka	S12 20 00	Apģēržu izstrādei un izstrādājumu piegādei (parādus saistības ar "Latvijas aģent")	A/s "Daugavpils siltumtīkli"	19.11.2003	19.11.2013	EUR	2 000 000	2 000 000	1 091 342	2 000 000	0	-1 127 176	-202 101	0	0	16 419	0	889 241
zēnbilance	Hansabanka	S12 20 00	Studējošu kredīts	Privātpersona	19.10.2005	31.12.2020	LVL	2 700	2 700	2 700	2 700	0	0	0	0	0	0	0	2 700
zēnbilance	Parex banka	S12 20 00	Studējošu kredīts	Privātpersona	25.05.2006	25.05.2015	LVL	1 200	1 200	968	1 200	0	-360	-120	0	0	0	0	840
zēnbilance	Parex banka	S12 20 00	Studējošu kredīts	Privātpersona	21.12.2006	21.12.2020	LVL	2 600	2 600	2 600	2 600	0	0	0	0	0	0	0	2 600
zēnbilance	Valsts kase	S13 01 00	Projekts "Sādzes sādžu apseimniecības dienviddaļas rajona"	SIA "Aukroņumu apseimniecības Dienviddaļas starpspārvaldību organizācija"	13.12.2006	13.12.2025	EUR	739 880	739 880	729 157	739 880	0	-53 614	-42 891	0	0	0	0	686 266
x	Kopā	x	x	x	x	x	x	8 301 121	x	5 068 786	8 301 121	0	-3 777 826	-527 957	-80 400	-80 400	18 833	1 299	4 461 728

Skaidrojumi par 7. ailē "Izmaiņas, kas nav darījumi (+, -) pārskata periodā" uzrādītajiem datiem:

Kods	Darījuma apraksts	Summa (Ls)
7.PAR	Saskaņā ar Valsts kontroles norādījumiem uzņēmuma pārveidums no sadzīves "Galvojumi" sadzīves "Aizņēmumi"	-80 400
	Kopā	-80 400


S12 20 00	x	x	x	x	x	x	2 769 700	2 769 700	1 406 431	2 769 700	0	-1 675 724	-294 923	-80 400	-80 400	18 833	1 299	1 032 407	
S13 01 00	x	x	x	x	x	x	739 880	739 880	729 157	739 880	0	-53 614	-42 891	0	0	0	0	0	686 266
S22 20 00	x	x	x	x	x	x	4 791 541	4 791 541	2 933 198	4 791 541	0	-2 048 488	-190 143	0	0	0	0	0	2 743 053
Kopā	x	x	x	x	x	x	8 301 121	8 301 121	5 068 786	8 301 121	0	-3 777 826	-527 957	-80 400	-80 400	18 833	1 299	4 461 728	

LVL	3 691 828	3 691 828	2 744 243	3 691 828	0	-1 007 705	-60 120	0	0	0	0	2 684 123
EUR	4 609 293	4 609 293	2 324 543	4 609 293	0	-2 770 121	-467 837	-80 400	-80 400	18 833	1 299	1 777 685
Kopā	8 301 121	8 301 121	5 068 786	8 301 121	0	-3 777 826	-527 957	-80 400	-80 400	18 833	1 299	4 461 728

(latos)

Uzskaites koda	Aizdevēja	Institucionāli sektora klasifikācijas kods	Mērķis	Aizņēmējs	Līguma parakstīšanas datums (dd.mm.gggg)	Atmaksas termiņš (dd.mm.gggg)	Valūtas apzīmējums	Galvojuma summa	Galvēstā aizņēmuma summa	Pārskata perioda sākums	Darījumi (+, -)				Izmaiņš, kas nav darījumi (+, -)		Valūtas kursa svārstības (+, -)		Pārskata perioda beigas (1.+3.+5.+7.+9.)
											palielinājums (+)		samazinājums (-)		Izmaiņš, kas nav darījumi (+, -)		Valūtas kursa svārstības (+, -)		
											kopā	pārskata periodā	kopā	pārskata periodā	kopā	pārskata periodā	kopā	pārskata periodā	
A	B	C	D	E	F	G	H	I	J	K	2	3	4	5	6	7	8	9	10

Atbildīgais finanšu darbinieks



Evelīna Ugarīnko

Veidlapas akurātes  
redakcijas numurs: Nr. 2  
Izvēlētais redakcijas  
numurs: Nr. 2  
2. Parakstīts - AFD  
14.04.2011 16:08:18  
1. Parakstīts - AFD  
14.04.2011 16:08:18

Datu savākšanas pamatojums - Likuma par budžetu un finanšu vadību 30.panta pirmā, otrā un astotā daļa dod tiesības pieprasīt šos datus.

Veidlapa Nr. 2

Pārskats par budžeta izpildi

Ministrijas, centrālās valsts iestādes, pašvaldības nosaukums Daugavpils konsolidētais  
 Budžeta iestādes nosaukums  
 Pārskata periods: (gads)  
 Budžeta veids  
 Cita informācija

KODI
050000
2010
pamatbudžets

Klasifikācijas kods	Posteņa nosaukums	Likums/plāns gadam		Budžeta izpilde		izpilde pēc uzkrāšanas principa	
		likuma/ plāna apstiprināts	plāns gadam ar izmaiņām	pārskata periodā	iepriekšējā pārskata periodā	pārskata periodā	iepriekšējā pārskata periodā
		1	2	4	15	16	17
A	B						
I.	<b>IENĒMUMI KOPĀ</b>	<b>44 890 304</b>	<b>50 687 022</b>	<b>57 459 066</b>	<b>54 797 674</b>	<b>53 191 599</b>	<b>56 933 527</b>
1.0	Nodokļu ienākumi	21 782 112	22 274 612	22 725 812	21 621 650	22 902 885	22 179 688
1.0.0.0	<b>IENĀKUMA NODOKĻI</b>	<b>20 541 889</b>	<b>20 541 889</b>	<b>20 905 273</b>	<b>19 910 161</b>	<b>20 833 420</b>	<b>20 214 845</b>
1.1.	Ienākumi no iedzīvotāju ienākuma nodokļa	0	0	20 905 273	19 910 161	20 833 420	20 214 845
1.1.0.0	Ienākumi no iedzīvotāju ienākuma nodokļa	0	0	20 905 273	19 910 161	20 833 420	20 214 845
1.1.1.0	Iedzīvotāju ienākuma nodoklis	0	0	20 905 273	19 910 161	20 833 420	20 214 845
1.1.1.1	Sapemts no Valsts kases sadales konta iepriekšējā gada nesadalītais iedzīvotāju ienākuma nodokļa atlikums	0	0	304 684	0	232 831	0
1.1.1.2	Sapemts no Valsts kases sadales konta pārskata gadā ieskaitītais iedzīvotāju ienākuma nodoklis	0	0	20 600 589	19 910 161	20 600 589	20 214 845
1.4.	<b>IPAŠUMA NODOKĻI</b>	<b>1 103 981</b>	<b>1 608 981</b>	<b>1 695 839</b>	<b>1 552 205</b>	<b>1 944 765</b>	<b>1 805 559</b>
4.0.0.0	<b>IPAŠUMA NODOKĻI</b>	<b>1 103 981</b>	<b>1 608 981</b>	<b>1 695 839</b>	<b>1 552 205</b>	<b>1 944 765</b>	<b>1 805 559</b>
4.1.0.0	Nekustamā īpašuma nodoklis	0	0	1 695 760	1 551 270	1 944 686	1 804 624
4.1.1.0	Nekustamā īpašuma nodoklis par zemi	0	0	563 946	513 198	633 718	558 870
4.1.1.1	Nekustamā īpašuma nodoklis par zemi kūrortvietās	0	0	525 591	489 108	636 787	560 004
4.1.1.2	Nekustamā īpašuma nodoklis par zemi iepriekšējo gadu	0	0	38 355	24 090	-3 069	-1 134
4.1.2.0	Nekustamā īpašuma nodoklis par ēdām	0	0	1 131 814	1 038 072	1 310 968	1 245 754
4.1.2.1	Nekustamā īpašuma nodoklis par ēdām kūrortvietās	0	0	1 009 480	974 988	1 314 858	1 252 930
4.1.2.2	Nekustamā īpašuma nodoklis par ēdām parādēm par iepriekšējiem gadiem	0	0	122 334	63 084	-3 890	-7 176
4.3.0.0	Zemes nodokļa parādi	0	0	79	935	79	935
5.0.0.0	<b>NODOKĻI PAR PAKALPOJUMIEM UN PREČĒM</b>	<b>136 242</b>	<b>123 742</b>	<b>124 700</b>	<b>159 284</b>	<b>124 700</b>	<b>159 284</b>
1.8.	Nodokļi atsevišķām precēm un pakalpojumiem veidiem	136 242	123 742	124 700	159 284	124 700	159 284
5.4.0.0	Nodokļi atsevišķām precēm un pakalpojumiem veidiem	0	0	124 700	159 284	124 700	159 284
5.4.1.0	Azartspēļu nodoklis	0	0	124 700	159 284	124 700	159 284
2.0.	Nenodokļu ienākumi	429 400	509 557	584 647	660 713	622 926	874 938
8.0.0.0	<b>IENĒMUMI NO UZŅĒMĒJDARBĪBAS UN IPAŠUMA</b>	<b>9 500</b>	<b>133 500</b>	<b>134 374</b>	<b>97 391</b>	<b>251 633</b>	<b>462 156</b>
8.1.0.0	Ienākumi no finanšu ieguldījumiem	0	0	0	0	114 832	363 959
8.1.2.0	Ienākumi no ieguldījumu meitas un asociētās kapitālsabiedrības pārdošanas un pārvērtēšanas	0	0	0	0	114 832	363 959
8.3.0.0	Ienākumi no dividendēm (ienākumi no valsts (pašvaldību) kapitāla izmantošanas)	0	0	131 615	87 961	131 615	87 961
8.3.9.0	Pārējie ienākumi no dividendēm (ienākumi no valsts (pašvaldību) kapitāla izmantošanas)	0	0	131 615	87 961	131 615	87 961
8.6.0.0	Procentu ienākumi par depozītiem, kontu atlikumiem un valsts parāda vērtspapīriem	0	0	2 759	9 430	2 759	9 430
8.6.1.0	Procentu ienākumi par depozītiem	0	0	0	1 220	0	1 220
8.6.1.2	Pašvaldību budžeta procentu ienākumi par noguldījumiem depozītā Valsts kasē (Latvijas Bankā) vai kredītiestādēs	0	0	0	1 220	0	1 220
8.6.2.0	Procentu ienākumi par kontu atlikumiem	0	0	2 759	8 210	2 759	8 210
8.6.2.2	Pašvaldību budžeta procentu ienākumi par kontu atlikumiem Valsts kasē (Latvijas Bankā) vai kredītiestādēs	0	0	2 759	8 210	2 759	8 210
8.9.0.0	Pārējie finanšu ienākumi	0	0	0	0	2 427	806
9.0.0.0	Ienākumi no nodrošināt (saubīgiem) debitoru parādiem izveidoto uzkrājumu samazināšanas	0	0	0	0	2 427	806
9.0.0.0	<b>VALSTS (PAŠVALDĪBU) NODĒVAS UN KANCELEJAS NODĒVAS</b>	<b>62 900</b>	<b>62 900</b>	<b>65 901</b>	<b>183 026</b>	<b>65 693</b>	<b>184 140</b>
9.4.0.0	Valsts nodevas, kuras iekasēta pašvaldību budžetā	0	0	19 025	119 949	19 026	119 934
9.4.1.0	Valsts nodeva par sabiedrisko pakalpojumu regulēšanu	0	0	0	104 320	0	104 320
9.4.3.0	Valsts nodeva par uzvārda, vārda un iaušības ieraksta maiņu personu apliecinošos dokumentos	0	0	953	610	953	610
9.4.5.0	Valsts nodeva par civiltieslietu aktu reģistrāciju, grozīšanu un papildināšanu	0	0	2 484	2 639	2 485	2 639
9.4.6.0	Valsts nodeva par speciālu atļauju (licenču) izsniegšanu	0	0	4 770	5 320	4 770	5 305
9.4.9.0	Pārējās valsts nodevas, kuras iekasēta pašvaldību budžetā	0	0	10 818	7 060	10 818	7 060
9.5.0.0	Pašvaldību nodevas (no 9511 līdz 9519, no 9521 līdz 9529)	0	0	46 876	63 077	46 667	64 206
9.5.1.1	Pašvaldības nodeva par domes (padomes) izstrādāto oficiālo dokumentu un apliecinošu to kopiju sagatavošanu	0	0	3 331	6 350	3 331	6 350
9.5.1.2	Pašvaldības nodeva par izkaidējoja rakstura pasākumu sarīkošanu publiskās vietās	0	0	2 681	2 074	3 050	2 074
9.5.1.4	Pašvaldības nodeva par tirdzniecību publiskās vietās	0	0	6 968	7 189	6 968	7 189
9.5.1.5	Pašvaldības nodeva par dzīvnieku turēšanu	0	0	3 229	3 653	3 229	3 653
9.5.1.7	Pašvaldības nodeva par reklāmas, afišu un sludinājumu izvietojumu publiskās vietās	0	0	19 092	25 759	18 503	26 862
9.5.1.8	Pašvaldības nodeva par laivu, motorlaivu un jahtu turēšanu	0	0	0	0	0	0
9.5.1.9	Pašvaldības nodeva par pašvaldību simbolikas izmantošanu	0	0	0	26	0	52
9.5.2.1	Pašvaldības nodeva par būvatļaujas sagatavošanu	0	0	9 350	9 075	9 361	9 075
9.5.2.9	Pārējās nodevas, ko uzliet pašvaldības	0	0	2 225	8 960	2 225	8 960
10.0.0.0	<b>NAUDAS SODI UN SANKCIJAS</b>	<b>108 000</b>	<b>98 000</b>	<b>103 777</b>	<b>109 919</b>	<b>104 446</b>	<b>109 705</b>
10.1.0.0	Naudas sodi	0	0	68 111	85 448	68 780	85 234
10.1.4.0	Naudas sodi, ko uzliet pašvaldības	0	0	68 111	85 448	68 780	85 234
10.3.0.0	Soda sankcijas par vispārīgiem nodokļu maksāšanas pārkāpumiem	0	0	35 666	24 471	35 666	24 471
12.0.0.0	<b>PĀRĒJIE NENODOKĻU IENĒMUMI</b>	<b>12 000</b>	<b>12 000</b>	<b>32 644</b>	<b>15 919</b>	<b>16 022</b>	<b>15 882</b>
12.2.0.0	Nenodokļu ienākumi un ienākumi no zaudējumu atlīdzībām un kompensācijām	0	0	100	100	100	100
12.2.3.0	Ienākumi no šķērsliņģu un zvejas tiesību nomas un zvejas tiesību rūpnieciskās izmantošanas (licences)	0	0	100	100	100	100
12.3.0.0	Dažādi nenodokļu ienākumi	0	0	32 544	15 819	15 922	15 782
12.3.9.0	Citi dažādi nenodokļu ienākumi	0	0	32 544	15 819	15 922	15 782
12.3.9.2	Maksājumi par konkursu vai izsoles nolikumu	0	0	780	2 551	780	2 551
12.3.9.3	Piedzītie un laboratorijā atklātās līdzekļi	0	0	0	1 424	0	1 424
12.3.9.4	Ienākumi no sdrošinātāja vai biedrības "Latvijas Transportlīdzekļu apdrošinātāju biržas" par atlīdzinātajiem izdevumiem	0	0	981	0	981	0
12.3.9.9	Pārējie dažādi nenodokļu ienākumi, kas nav iepriekš klasificēti šajās klasifikācijās	0	0	30 763	11 844	14 161	11 807
13.0.0.0	<b>IENĒMUMI NO VALSTS (PAŠVALDĪBU) IPAŠUMA IZNOMĀŠANAS, PĀRDOŠANAS UN NO NODOKĻU PAMATPARĀDA KAPITALIZĀCIJAS</b>	<b>237 000</b>	<b>203 157</b>	<b>247 951</b>	<b>254 458</b>	<b>185 132</b>	<b>103 055</b>

13.1.0.0.	Ieņēmumi no šķu un bāvju īpašuma pārdošanas	0	0	22 363	40 349	21 435	40 552
13.2.0.0.	Ieņēmumi no zemes, meža īpašuma pārdošanas	0	0	162 395	164 603	101 377	12 985
13.2.1.0.	Ieņēmumi no zemes īpašuma pārdošanas	0	0	162 395	164 603	101 377	12 985
13.4.0.0.	Ieņēmumi no pašvaldību kustamā īpašuma un mantas realizācijas	0	0	10 293	1 460	9 420	1 431
13.5.0.0.	Ieņēmumi no valsts un pašvaldību īpašuma iznomāšanas	0	0	52 900	48 046	52 900	48 087
3.0.	<b>MAKSAS PAKALPOJUMI UN CITI PAŠU IEŅĒMUMI</b>	<b>2 389 625</b>	<b>2 261 010</b>	<b>2 275 107</b>	<b>2 487 876</b>	<b>12 983 692</b>	<b>5 045 853</b>
21.3.0.0.	Ieņēmumi no budžeta iestāžu sniegtajiem maksas pakalpojumiem un citi pašu ieņēmumi	2 349 162	2 220 034	2 232 282	2 362 317	2 164 331	2 270 266
21.3.1.0.	Ieņēmumi no valūtas kursa svārstībām attiecībā uz budžeta iestāžu sniegtajiem maksas pakalpojumiem un citiem pašu ieņēmumiem	0	0	0	0	308	89
21.3.1.1.	Ieņēmumi no valūtas kursa svārstībām attiecībā uz pamatbudžeta iestāžu sniegtajiem maksas pakalpojumiem un citiem pašu ieņēmumiem	0	0	0	0	308	89
21.3.5.0.	Maksa par izglītības pakalpojumiem	0	0	763 280	753 636	766 778	755 157
21.3.5.1.	Mācību maksa	0	0	12 108	25 723	12 816	26 559
21.3.5.2.	Ieņēmumi no vadoļu maksām	0	0	737 274	711 858	740 082	712 546
21.3.5.9.	Pārējie ieņēmumi par izglītības pakalpojumiem	0	0	13 898	16 055	13 880	16 072
21.3.7.0.	Ieņēmumi par dokumentu izsniegšanu un kancelājas pakalpojumiem	0	0	39 066	33 713	28 231	35 683
21.3.7.9.	Ieņēmumi par pārējo dokumentu izsniegšanu un pārējiem kancelājas pakalpojumiem	0	0	39 066	33 713	28 231	35 683
21.3.8.0.	Ieņēmumi par nomu un īri	0	76	449 447	526 947	391 018	447 971
21.3.8.1.	Ieņēmumi par telpu nomu	0	76	292 500	307 745	232 575	259 987
21.3.8.2.	Ieņēmumi par vienību pakalpojumiem	0	0	44 637	46 410	38 089	33 222
21.3.8.3.	Ieņēmumi no kustamā īpašuma iznomāšanas	0	0	0	7 395	0	7 393
21.3.8.4.	Ieņēmumi par zemes nomu	0	0	110 983	163 755	99 049	145 723
21.3.8.9.	Pārējie ieņēmumi par nomu un īri	0	0	1 305	1 642	1 305	1 642
21.3.9.0.	Ieņēmumi par pārējiem budžeta iestāžu sniegtajiem maksas pakalpojumiem	0	0	980 489	1 048 021	977 996	1 031 364
21.3.9.1.	Maksa par personu uzturēšanos sociālās aprūpes iestādē	0	0	462 373	426 484	462 092	427 302
21.3.9.2.	Ieņēmumi no pacientu iemaksām	0	0	7 258	12 656	7 258	17 130
21.3.9.3.	Ieņēmumi par biješu realizāciju	0	0	58 201	107 169	49 963	91 060
21.3.9.4.	Ieņēmumi par dzīvokļu un komunālajiem pakalpojumiem	0	0	65 127	56 046	73 227	52 504
21.3.9.9.	Citi ieņēmumi par maksas pakalpojumiem	0	0	387 530	445 666	384 456	443 368
21.4.0.0.	Pārējie 21.3.0.0. grupā neklasificētie budžeta iestāžu ieņēmumi par budžeta iestāžu sniegtajiem maksas pakalpojumiem un citi pašu ieņēmumi	40 463	40 976	42 825	125 559	10 819 361	2 775 587
21.4.2.0.	Pārējie šajā klasifikācijā iepriekš neklasificētie ieņēmumi	0	0	30 640	0	30 640	0
21.4.2.2.	Ieņēmumi no vadoļā partnera partneru grupas īstenotajiem Eiropas Savienības politiku instrumentu projektiem	0	0	30 640	0	30 640	0
21.4.9.0.	Citi iepriekš neklasificētie maksas pakalpojumi un pašu ieņēmumi	0	0	12 185	125 559	10 788 721	2 775 587
21.4.9.1.	Inventarizācijas konstatētie pārpalikumi	0	0	0	0	36 992	33 682
21.4.9.2.	Ieņēmumi no naturālā veidā saņemtajām materiālajām vērtībām	0	0	0	0	7 109 438	2 628 285
21.4.9.9.	Pārējie iepriekš neklasificētie pašu ieņēmumi	0	0	12 185	125 559	3 642 291	113 620
4.0.	<b>ĀRVALSTU FINANŠU PALĪDZĪBA</b>	<b>0</b>	<b>115 988</b>	<b>115 988</b>	<b>125 929</b>	<b>14 185</b>	<b>138 868</b>
4.2.	<b>ĀRVALSTU FINANŠU PALĪDZĪBA IESTĀDES IEŅĒMUMOS</b>	<b>0</b>	<b>115 988</b>	<b>115 988</b>	<b>125 929</b>	<b>14 185</b>	<b>138 868</b>
21.1.0.0.	Budžeta iestādes ieņēmumi no ārvalstu finanšu palīdzības	0	115 988	115 988	125 929	14 185	138 868
21.1.1.0.	Ieņēmumi no valūtas kursa svārstībām attiecībā uz ārvalstu finanšu palīdzības līdzekļiem	0	0	0	0	0	441
21.1.1.1.	Ieņēmumi no valūtas kursa svārstībām attiecībā uz pamatbudžeta ārvalstu finanšu palīdzības līdzekļiem	0	0	0	0	0	441
21.1.9.0.	Ieņēmumi no citu Eiropas Savienības politiku instrumentu līdzfinansēto projektu un pasākumu īstenošanas un citu valsts finanšu palīdzības programmu īstenošanas	0	0	115 988	125 929	14 185	138 427
21.1.9.1.	Ieņēmumi no citu Eiropas Savienības politiku instrumentu līdzfinansēto projektu un pasākumu īstenošanas, kas nav Eiropas Savienības struktūrfondi	0	0	108 569	0	0	0
21.1.9.2.	Ieņēmumi no citu valsts finanšu palīdzības programmu īstenošanas	0	0	7 419	125 929	14 185	138 427
5.0.	<b>Transferti</b>	<b>20 199 167</b>	<b>25 525 855</b>	<b>31 757 512</b>	<b>29 901 506</b>	<b>16 667 911</b>	<b>22 694 180</b>
18.0.0.0.	<b>VALSTS BUDŽETA TRANSFERTI</b>	<b>19 694 167</b>	<b>24 958 855</b>	<b>31 191 901</b>	<b>29 404 175</b>	<b>16 238 300</b>	<b>22 108 537</b>
18.6.0.0.	Pašvaldību budžētā saņemtie uzturēšanas izdevumu transferti no valsts budžeta	0	0	12 631 432	14 613 292	12 722 680	16 356 728
18.6.1.0.	Pašvaldību budžētā saņemtie valsts budžeta dotācijas	0	0	914 410	943 194	887 868	943 194
18.6.2.0.	Pašvaldību budžētā saņemtie uzturēšanas izdevumu transferti	0	0	8 743 380	10 580 181	8 770 851	10 580 181
18.6.3.0.	Pašvaldību budžētā saņemtie dotācijas no valsts budžeta iestādēm	0	0	359 462	0	298 226	0
18.6.4.0.	Pašvaldību budžētā saņemtie dotācijas no pašvaldību finanšu izlīdzināšanas fonda	0	0	2 609 555	1 541 368	2 659 514	1 586 320
18.6.9.0.	Pārējie pašvaldību budžētā saņemtie valsts budžeta iestāžu uzturēšanas izdevumu transferti	0	0	4 625	1 548 549	106 221	3 247 033
18.7.0.0.	Pašvaldību budžētā saņemtie kapitālo izdevumu transferti un dotācijas no valsts budžeta	0	0	0	224 967	0	224 967
18.7.3.0.	Pārējie valsts budžeta iestāžu kapitālo izdevumu transferti pašvaldībām	0	0	0	224 967	0	224 967
18.8.0.0.	Pašvaldību budžētā saņemtie valsts budžeta transferti Eiropas Savienības struktūrfondu finansēto projektu īstenošanai	0	0	18 560 469	14 565 916	3 515 620	5 526 842
18.8.1.0.	Ieņēmumi par Eiropas Savienības struktūrfondu finansēto daļu projektu īstenošanai	0	0	17 823 285	13 495 278	3 404 892	4 888 883
18.8.1.1.	Uzturēšanas izdevumu transferti pašvaldību budžētā par Eiropas Savienības struktūrfondu finansēto daļu projektu īstenošanai	0	0	1 770 965	111 210	1 414 140	111 210
18.8.1.2.	Kapitālo izdevumu transferti pašvaldību budžētā par Eiropas Savienības struktūrfondu finansēto daļu projektu īstenošanai	0	0	16 052 320	13 384 068	1 990 752	4 777 673
18.8.2.0.	Ieņēmumi par valsts budžeta finansējuma daļu Eiropas Savienības struktūrfondu finansēto projektu īstenošanai	0	0	737 184	1 070 638	110 728	637 959
18.8.2.1.	Uzturēšanas izdevumu transferti pašvaldību budžētā par valsts budžeta līdzfinansējuma daļu Eiropas Savienības struktūrfondu finansēto projektu īstenošanai	0	0	5 796	371 190	2 076	371 190
18.8.2.2.	Kapitālo izdevumu transferti pašvaldību budžētā par valsts budžeta finansējuma daļu Eiropas Savienības struktūrfondu finansēto projektu īstenošanai	0	0	731 388	699 448	108 652	266 769
19.0.0.0.	<b>PAŠVALDĪBŪ BUDŽETU TRANSFERTI</b>	<b>505 000</b>	<b>567 000</b>	<b>565 611</b>	<b>497 331</b>	<b>429 611</b>	<b>585 643</b>
19.2.0.0.	Ieņēmumi pašvaldību budžētā no citām pašvaldībām	0	0	565 611	497 331	429 611	585 643
19.2.1.0.	Ieņēmumi izglītības funkciju nodrošināšanai	0	0	565 611	497 331	429 611	585 643
II.	<b>IZDEVUMI KOPĀ</b>	<b>53 702 638</b>	<b>61 659 338</b>	<b>54 436 584</b>	<b>48 082 755</b>	<b>42 125 197</b>	<b>42 560 907</b>
1.0.	Uzturēšanas izdevumi	33 957 706	37 975 299	37 295 596	39 844 811	35 853 280	38 440 005
1.1.	Kārtējie izdevumi (1000+2000)	27 139 413	30 450 300	29 924 662	33 510 017	28 535 538	31 962 227
1000	Atdziļība	16 967 717	19 517 681	19 411 008	24 074 467	18 122 749	22 262 448
1100	Atalgojumi	0	0	15 608 665	19 364 762	14 628 327	17 953 324
1110	Mēneša amatsluga	0	0	14 852 070	18 439 246	14 109 556	16 960 880
1111	Deputātu darba atalgojums	0	0	23 025	18 802	20 266	27 302
1119	Pārējo darbinieku mēneša amatsluga	0	0	14 809 045	18 420 444	14 089 290	16 933 578
1140	Piemaksas un prēmijas	0	0	593 369	735 665	355 223	816 834
1141	Piemaksas par nakts darbu	0	0	152 034	236 569	126 469	217 347
1142	Piemaksas par virsstundu darbu	0	0	110 447	120 233	95 174	110 408
1144	Piemaksas par izdienu	0	0	0	250	0	0
1145	Piemaksas par darbu īpašos apstākļos, speciālas piemaksas	0	0	128 903	113 833	16 072	144 383
1147	Piemaksas par papildu darbu	0	0	201 985	160 308	117 253	174 763

1148	Premijas, naudas balvas un materiāli stimulisana	0	0	0	0	0	0	340
1149	Piemaksas par vadības līgumiem un pārējās piemaksas	0	0	0	104 472	257	169 593	
1150	Atalgojums fiziskajām personām uz tiesiskās atbildības regulējošu dokumentu pamata	0	0	183 226	189 851	163 546	175 610	
1200	Darba devēja valsts sociālās apdrošināšanas obligātās iemaksas, sociāla rakstura pabalsti un kompensācijas	0	0	3 802 343	4 709 705	3 494 422	4 309 124	
1210	Darba devēja valsts sociālās apdrošināšanas obligātās iemaksas	0	0	3 793 175	4 576 552	3 484 968	4 173 016	
1220	Darba devēja sociāla rakstura pabalsti, kompensācijas un citi maksājumi	0	0	9 168	133 153	9 454	136 108	
1221	Darba devēja sociāla rakstura pabalsti un kompensācijas, no kuriem aprēķina iemākuma nodokli, un valsts sociālās apdrošināšanas obligātās iemaksas	0	0	7 051	130 103	8 954	132 321	
1227	Darba devēja izdevumi veselības, dzīvības un nelaimes gadījumu apdrošināšanai	0	0	0	1 050	0	1 937	
1228	Darba devēja sociāla rakstura pabalsti un kompensācijas, no kā neaprēķina iemākuma nodokli, un valsts sociālās apdrošināšanas obligātās iemaksas	0	0	2 117	2 000	500	1 850	
2000	Proces un pakalpojumi	10 171 696	10 932 619	10 513 654	9 435 550	10 412 789	9 699 779	
2100	Komandējumi un dienesta braucieni	0	0	99 304	86 909	96 565	84 358	
2110	Iekšzemes komandējumi un dienesta braucieni	0	0	51 705	49 774	51 100	50 142	
2111	Dienas nauda	0	0	30 059	29 416	29 956	29 475	
2112	Pārējie komandējumu un dienesta braucieni izdevumi	0	0	21 646	20 358	21 144	20 667	
2120	Ārvalstu komandējumi un dienesta braucieni	0	0	47 599	37 135	45 465	34 216	
2121	Dienas nauda	0	0	21 308	18 044	21 657	17 048	
2122	Pārējie komandējumu izdevumi	0	0	26 291	19 091	23 808	17 168	
2200	Pakalpojumi	0	0	8 073 451	7 030 083	7 551 833	6 732 491	
2210	Pasta, telefona un citi sakaru pakalpojumi	0	0	170 988	171 540	160 119	169 233	
2211	Valsts nozīmes datu pārraides tīkla pakalpojumi (pieslēguma punkta abonēšanas maksa, pieslēguma punkta ierīkošanas maksa un citi izdevumi)	0	0	352	471	352	471	
2219	Pārējie sakaru pakalpojumi	0	0	170 636	171 069	159 767	168 762	
2220	Izdevumi par komunālajiem pakalpojumiem	0	0	3 064 447	3 188 031	2 682 752	2 862 200	
2221	Izdevumi par apkuri	0	0	1 817 571	2 017 086	1 582 801	1 744 171	
2222	Izdevumi par tīrīšanu un kanalizāciju	0	0	298 395	244 182	247 749	260 123	
2223	Izdevumi par elektroenerģiju	0	0	927 851	924 343	831 765	855 375	
2229	Izdevumi par pārējiem komunālajiem pakalpojumiem	0	0	20 630	2 420	20 437	2 531	
2230	Iestādes administratīvie izdevumi un ar iestādes darbības nodrošināšanu saistītie izdevumi	0	0	406 257	298 748	397 894	308 777	
2231	Administratīvie izdevumi un sabiedriskās atbildības, kursu un semināru organizēšanu	0	0	59 057	54 311	61 577	69 545	
2232	Uz līguma pamata pieaicināto ekspertu izdevumi	0	0	92 186	35 595	84 914	26 768	
2233	Izdevumi par transporta pakalpojumiem	0	0	2 736	255	2 724	215	
2234	Normatīvajos aktos noteiktie darba devēja veselības izdevumi darba pētniekiem	0	0	19 306	23 242	18 095	23 330	
2236	Bankas komisija, pakalpojumi	0	0	6 571	5 449	6 571	5 448	
2239	Pārējie iestādes administratīvie izdevumi un ar iestādes darbības nodrošināšanu saistītie pakalpojumi	0	0	226 401	179 896	224 013	183 471	
2240	Remontdarbi un iestāžu uzturēšanas pakalpojumi (izņemot ēku, būvju un ceļu kapitālo remontu)	0	0	3 611 830	2 871 081	3 495 700	2 891 400	
2241	Ēku, būvju un telpu remonts	0	0	314 729	222 288	405 230	258 411	
2242	Transportlīdzekļu uzturēšana un remonts	0	0	33 760	31 840	32 820	36 988	
2243	Iekārtas, inventārs un aparātūras remonts, tehniskā apkalpošana	0	0	276 827	257 908	240 215	253 201	
2244	Ēku, būvju un telpu uzturēšana	0	0	1 568 428	1 503 496	1 595 273	1 505 297	
2245	Transportlīdzekļu valsts obligātās civiltiesiskās apdrošināšanas prēmijas	0	0	7 194	18 409	7 348	17 268	
2246	Ceļu un ielu kārtējais remonts	0	0	980 583	551 568	808 329	543 032	
2249	Pārējie remontdarbi un iestāžu uzturēšanas pakalpojumi	0	0	430 309	285 572	406 485	277 203	
2250	Informācijas tehnoloģiju pakalpojumi	0	0	50 505	39 510	46 539	44 984	
2251	Informācijas sistēmu uzturēšana	0	0	50 040	39 510	46 539	44 984	
2259	Pārējie informācijas tehnoloģiju pakalpojumi	0	0	465	0	0	0	
2260	Īre un noma	0	0	327 997	187 155	313 162	184 734	
2261	Ēku, telpu īre un noma	0	0	201 860	80 895	190 357	86 757	
2262	Transportlīdzekļu noma	0	0	110 492	67 433	107 317	63 089	
2263	Zemes noma	0	0	10 076	9 690	10 131	9 672	
2264	Iekārtu un inventāra īre un noma	0	0	690	2 503	555	2 619	
2269	Pārējā noma	0	0	4 879	26 634	4 602	22 597	
2270	Citi pakalpojumi	0	0	441 427	274 018	455 667	271 163	
2278	Iestādes iekārtu kolektīvo pasākumu organizēšanas izdevumi	0	0	1 501	1 551	1 320	1 551	
2279	Pārējie iepriekš neklasificētie pakalpojumu veidi	0	0	439 926	272 467	454 347	269 612	
2300	Krājumi, materiāli, energoresursi, procesi, biroja procesi un inventārs, kurus neuzskaita kodā 5000	0	0	2 266 301	2 214 907	2 104 009	2 002 675	
2310	Biroja procesi un inventārs	0	0	281 399	248 119	309 798	225 578	
2311	Biroja procesi	0	0	83 557	76 929	72 412	77 150	
2312	Inventārs	0	0	188 164	167 787	229 294	144 230	
2313	Speciāli	0	0	9 678	3 403	8 092	4 198	
2320	Kurināmais un enerģētiskie materiāli	0	0	121 102	136 011	110 990	134 948	
2321	Kurināmais	0	0	13 835	9 599	11 565	10 190	
2322	Degviela	0	0	107 239	124 520	99 351	124 313	
2329	Pārējie enerģētiskie materiāli	0	0	28	1 892	74	445	
2340	Zāles, ķimikālijas, laboratorijas preces, medicīniskās ierīces, medicīniskie instrumenti, laboratorijas dzīvnieki un to uzturēšana	0	0	36 316	57 084	34 825	51 385	
2341	Zāles, ķimikālijas, laboratorijas preces	0	0	34 097	54 830	33 794	49 872	
2344	Medicīnas instrumenti, laboratorijas dzīvnieki un to uzturēšana	0	0	2 219	2 254	1 031	1 513	
2350	Kārtējā remonta un iestāžu uzturēšanas materiāli	0	0	311 341	284 388	266 790	248 118	
2360	Valsts un pašvaldību aprūpē un apgādē esošo personu uzturēšana	0	0	1 474 995	1 451 568	1 316 101	1 272 167	
2361	Mīkstais inventārs	0	0	51 856	57 607	54 816	57 761	
2362	Virtuves inventārs, trauki un galda piederumi	0	0	10 286	14 461	7 608	12 440	
2363	Ēdināšanas izdevumi	0	0	1 342 960	1 366 625	1 169 217	1 186 845	
2364	Formas tērpi	0	0	15 681	4 985	12 770	6 689	
2365	Uzturdevas kompensācija naudā	0	0	708	7 509	0	7 888	
2369	Pārējie valsts un pašvaldību aprūpē un apgādē esošo personu uzturēšanas izdevumi, kuri nav minēti kodos 2361, 2362, 2363, 2364 un 2365	0	0	53 504	383	65 690	544	
2370	Mīcību līdzekļi un materiāli	0	0	40 309	36 846	34 434	37 193	
2380	Specifiskie materiāli un inventārs	0	0	839	891	2 658	2 494	
2381	Muntēja	0	0	639	185	2 034	1 796	
2389	Pārējie specifiskās lietošanas materiāli un inventārs	0	0	200	706	624	698	
2390	Pārējās preces	0	0	0	0	34 413	30 792	
2400	Izdevumi periodikas iegādei	0	0	12 191	15 897	8 712	14 922	
2500	Budžeta iestāžu nodokļu maksājumi	0	0	62 407	87 754	651 670	865 333	
2510	Budžeta iestāžu nodokļu maksājumi	0	0	62 407	87 754	651 670	865 333	
2512	Budžeta iestāžu pievienotās vērtības nodokļa maksājumi	0	0	59 136	83 656	648 443	861 027	
2513	Budžeta iestāžu nekustamā īpašuma nodokļa (t.sk. zemes nodokļa parāda) maksājumi budžetā	0	0	3 256	4 083	3 212	4 291	
2519	Pārējie budžeta iestāžu pārakaitītie nodokļi un nodevas	0	0	15	15	15	15	
1.2	Procentu izdevumi	1 124 097	1 049 129	1 045 216	1 344 081	1 172 032	1 258 327	
4000	Procentu izdevumi	1 124 097	1 049 129	1 045 216	1 344 081	1 172 032	1 258 327	
4200	Procentu maksājumi iekšzemes kredītiestādēm	0	0	94 108	171 617	92 594	169 448	
4240	Budžeta izpildes procentu maksājumi	0	0	85 472	159 298	84 329	157 495	

4250	Budžeta iestāžu izpauzumu maksājumi	0	0	8 636	12 319	8 265	11 953
4300	Pārējie procentu maksājumi	0	0	951 108	1 172 464	1 079 438	1 088 879
4310	Budžeta iestāžu procentu maksājumi Valsts kasei	0	0	951 108	1 172 464	1 079 438	1 088 879
4311	Budžeta iestāžu procentu maksājumi Valsts kasei, izņemot valsts sociālās apdrošināšanas speciālo budžetu	0	0	951 108	1 172 464	1 079 438	1 088 879
1.3	Subsīdijas, dotācijas un sociālie pabalsti (3000+6000)	5 534 196	6 080 165	5 930 017	4 866 468	5 760 163	5 015 472
3000	Subsīdijas un dotācijas	1 375 972	1 424 563	1 298 622	2 286 607	1 298 899	2 286 607
3200	Subsīdijas un dotācijas komersantiem, biedrībām un nodibinājumiem, izņemot lauksaimniecības ražošanu	0	0	547 063	1 467 046	547 340	1 467 046
3210	Subsīdijas valsts un pašvaldību komersantiem, kuras nav attiecināmas uz kodu 3240	0	0	82 258	1 026 590	82 258	1 026 590
3260	Valsts un pašvaldību budžeta dotācija komersantiem, biedrībām un nodibinājumiem	0	0	464 805	440 456	465 082	440 456
3261	Valsts un pašvaldību budžeta dotācija valsts un pašvaldību komersantiem	0	0	130 628	103 464	130 905	103 464
3263	Valsts un pašvaldību budžeta dotācija biedrībām un nodibinājumiem	0	0	334 177	336 992	334 177	336 992
3300	Subsīdijas komersantiem sabiedriskā transporta pakalpojumu nodrošināšanai (par pasažieru regulārajām pārvadājumiem)	0	0	751 559	819 561	751 559	819 561
6000	Sociālie pabalsti	4 178 224	4 655 602	4 631 393	2 579 861	4 461 264	2 728 865
6200	Pensijas un sociālie pabalsti naudā	0	0	1 619 988	676 350	1 639 935	721 941
6240	Valsts nodarbinātības pabalsti naudā	0	0	793 063	41 144	806 903	87 919
6242	Bezdarbnieku stipendijas	0	0	793 063	41 144	806 903	87 919
6250	Pašvaldību sociālā palīdzība naudā	0	0	545 350	448 218	551 437	447 034
6252	Pabalsti veselības aprūpei naudā	0	0	188 256	168 306	188 256	168 275
6253	Pabalsti ēdināšanai naudā	0	0	12 060	10 245	12 060	10 146
6254	Pašvaldību vienreizējie pabalsti naudā ārkārtas situācijā	0	0	2 680	1 020	2 680	1 020
6255	Sociālās garantijas bērniem un audžuģimenēm naudā	0	0	187 156	203 269	189 336	200 962
6259	Pārējie sociālā palīdzība un citi maksājumi iedzīvotājiem naudā	0	0	155 198	65 378	159 125	66 631
6260	Garantētā minimālā ienākuma pabalsti naudā	0	0	186 735	96 036	186 735	96 036
6270	Dzīvokļa pabalsti naudā	0	0	94 840	90 952	94 840	90 952
6300	Sociālie pabalsti natūrā	0	0	1 501 653	1 148 874	1 371 928	1 150 341
6320	Pašvaldību sociālā palīdzība iedzīvotājiem natūrā	0	0	533 801	448 276	505 842	475 384
6321	Pabalsti veselības aprūpei natūrā	0	0	123 481	98 713	112 191	99 881
6322	Pabalsti ēdināšanai natūrā	0	0	344 700	275 724	332 557	298 195
6329	Pārējie sociālā palīdzība natūrā	0	0	65 620	73 839	61 094	77 308
6350	Garantētā minimālā ienākuma pabalsti natūrā	0	0	116 644	12 964	107 135	79 774
6360	Dzīvokļa pabalsti natūrā	0	0	851 208	627 634	758 951	595 183
6400	Pārējie klasifikācijā neminētie maksājumi iedzīvotājiem natūrā un kompensācijas	0	0	1 509 754	754 637	1 449 401	856 583
7000	Valsts budžeta transferti, dotācijas un mērķdotācijas pašvaldībām uzurēšanas izdevumiem, pašu resursu, starptautiskā sadarbība	140 000	395 705	395 701	124 245	385 547	203 979
1.4	Kārtējie maksājumi Eiropas Kopienas budžetā un starptautiskā sadarbība (7600+7700)	0	211 170	211 170	0	211 170	0
7700	Starptautiskā sadarbība	0	0	211 170	0	211 170	0
7720	Pārējie pārskaitījumi ārvalstīm	0	0	211 170	0	211 170	0
1.5	Uzturēšanas izdevumu transferti (7100+7200+7300+7400+7500)	140 000	184 535	184 531	124 245	174 377	203 979
7200	Pašvaldību budžeta uzurēšanas izdevumu transferti	0	0	184 531	124 245	174 377	203 979
7210	Pašvaldību budžeta uzurēšanas izdevumu transferti citām pašvaldībām	0	0	184 531	124 245	174 377	159 817
7240	Pašvaldības budžeta uzurēšanas izdevumu transferti uz valsts budžeta pamatbudžeta uzurēšanas izdevumu transferta uz valsts pamatbudžetu	0	0	0	0	0	44 162
7241	Pašvaldības budžeta uzurēšanas izdevumu transferta uz valsts pamatbudžetu	0	0	0	0	0	44 162
2.0	Kapitālie izdevumi (5000+9000)	19 744 932	23 684 039	17 140 988	8 237 944	6 167 287	4 107 696
2.1	Pamatkapitāla veidošana	19 744 932	23 684 039	17 140 988	8 237 944	6 167 287	4 107 696
5000	Pamatkapitāla veidošana	19 744 932	23 684 039	17 140 988	8 237 944	6 167 287	4 107 696
5100	Nemateriālie ieguldījumi	0	0	6 367	9 502	27 588	75 904
5110	Attīstības pasākumi un programmas	0	0	3 624	0	0	0
5120	Licences, koncesijas un patenti, prošu zīmes un līdzīgas tiesības	0	0	2 743	9 502	27 588	27 530
5121	Datorprogrammas	0	0	2 603	9 502	22 778	22 892
5129	Pārējie licences, koncesijas un patenti, prošu zīmes un līdzīgas tiesības	0	0	140	0	4 810	4 638
5130	Pārējie nemateriālie ieguldījumi	0	0	0	0	0	48 374
5200	Pamatlīdzekļi	0	0	17 134 621	8 228 442	6 139 699	4 031 792
5210	Zeme, ēkas un būves	0	0	8 495 746	3 802 630	5 471 527	3 296 155
5211	Dzīvjamāns ēkas	0	0	0	0	399 970	156 793
5212	Nedzīvjamāns ēkas	0	0	0	0	604 429	412 268
5213	Transporta būves	0	0	8 231 894	3 762 926	2 675 856	2 429 700
5214	Zemes zem ēkām un būvēm	0	0	1 867	0	1 087 312	42 320
5217	Pārējā zeme	0	0	6 000	0	399 226	7 777
5218	Celtnes un būves	0	0	255 985	39 704	107 656	102 207
5219	Pārējais nekustamais īpašums	0	0	0	0	197 078	145 090
5220	Tehnoloģiskās iekārtas un mašīnas	0	0	0	0	73 687	84 981
5230	Pārējie pamatlīdzekļi	0	0	1 079 835	528 402	579 076	537 759
5231	Transportlīdzekļi	0	0	12 063	57 934	76 998	74 632
5232	Saimniecības pamatlīdzekļi	0	0	170 806	171 193	91 146	80 259
5233	Bibliotēku krājumi	0	0	88 588	69 689	73 637	67 310
5236	Antīknie un citi mākslas priekšmeti	0	0	100	265	0	265
5238	Datortehnika, sakaru un cita biroja tehnika	0	0	32 180	18 965	118 597	118 716
5239	Pārējie iepriekš neklasificētie pamatlīdzekļi	0	0	776 098	210 356	218 698	196 577
5240	Pamatlīdzekļu izveidošana un nepabeigta būvniecība	0	0	57 963	169 712	0	95 183
5250	Kapitālais remonts un rekonstrukcija	0	0	7 500 693	3 695 829	15 000	16 490
5260	Bioloģiskie un pazemes aktīvi	0	0	384	1 830	409	1 224
5269	Pārējie bioloģiskie un lauksaimniecības aktīvi	0	0	384	1 830	409	1 224
3.0	Pārējie izdevumi, kas veidojas pēc uzkrāšanas principa un nav klasificēti iepriekš	0	0	0	0	104 630	13 206
8000	Dažādi izdevumi, kas veidojas pēc uzkrāšanas principa un nav klasificēti iepriekš	0	0	0	0	104 630	13 206
8200	Zaudējumi no valūtas kursu svārstībām attiecībā uz budžeta iestāžu sniegtajiem maksas pakalpojumiem un citiem pašu iegādāto līdzekļiem	0	0	0	0	10 881	9 912
8600	Izdevumi no saūbīgo debitoru parādu norakstīšanas	0	0	0	0	93 749	3 294
01.000	Vienotie valdības dienesti	3 158 138	3 177 570	3 078 957	3 377 119	8 079 580	6 429 934
1.0	Uzturēšanas izdevumi	3 156 438	3 169 448	3 072 324	3 373 883	3 132 634	3 362 866
1.1	Kārtējie izdevumi (1000+2000)	1 897 811	1 940 821	1 847 510	1 913 599	1 790 807	1 952 398
1000	Atļūdzība	1 429 484	1 418 915	1 400 389	1 476 880	1 380 700	1 508 650
1100	Atalgojums	0	0	1 112 007	1 205 387	1 108 876	1 218 240
1110	Mēneša amatsalga	0	0	1 090 991	1 165 637	1 088 001	1 173 860
1111	Deputātu darba alga	0	0	23 025	18 802	20 266	27 302
1119	Pārējo darbinieku mēneša amatsalga	0	0	1 067 966	1 146 835	1 067 735	1 146 558
1140	Piemaksas un prēmijas	0	0	15 016	33 849	12 669	27 658
1141	Piemaksas par nakti darbu	0	0	2 290	2 231	1 837	2 190
1142	Piemaksas par virsrundu darbu	0	0	4 816	5 609	4 348	4 105
1147	Piemaksas par papildu darbu	0	0	8 000	26 018	6 227	15 207
1149	Piemaksas par vadības līgumiem un pārējās piemaksas	0	0	0	0	257	6 156
1150	Atalgojums fiziskajām personām uz tiesiskās attiecības regulējošu dokumentu pamata	0	0	6 000	5 901	8 206	16 722
1200	Darba devēja valsts sociālās apdrošināšanas obligātās iemaksas, sociāla rakstura pabalsti un kompensācijas	0	0	288 382	271 493	271 824	290 410
1210	Darba devēja valsts sociālās apdrošināšanas obligātās iemaksas	0	0	284 982	271 493	265 879	290 410
1220	Darba devēja sociāla rakstura pabalsti, kompensācijas un citi maksājumi	0	0	3 400	0	5 945	0







1100	Atalgojums	0	0	0	41 212	0	41 212
1110	Mēneša amatsluga	0	0	0	41 212	0	41 212
1119	Pārējo darbinieku mēneša amatsluga	0	0	0	41 212	0	41 212
1200	Darba devēja valsts sociālās apdrošināšanas obligātās iemaksas, sociāla rakstura pabalsti un kompensācijas	0	0	0	9 726	0	9 726
1210	Darba devēja valsts sociālās apdrošināšanas obligātās iemaksas	0	0	0	9 726	0	9 726
2000	Preces un pakalpojumi	51 050	51 550	51 546	43 813	51 807	43 813
2200	Pakalpojumi	0	0	51 546	41 429	51 546	41 429
2210	Pasta, telefona un citi sakaru pakalpojumi	0	0	0	262	0	262
2219	Pārējie sakaru pakalpojumi	0	0	0	262	0	262
2230	Iestādes administratīvie izdevumi un ar iestādes darbības nodrošināšanu saistītie izdevumi	0	0	6 497	9 028	6 497	9 028
2231	Administratīvie izdevumi un sabiedriskās attiecības, kursu un semināru organizēšana	0	0	0	287	0	287
2233	Izdevumi par transporta pakalpojumiem	0	0	0	25	0	25
2236	Bankas komisijas, pakalpojumi	0	0	6 497	5 390	6 497	5 390
2239	Pārējie iestādes administratīvie izdevumi un ar iestādes darbības nodrošināšanu saistītie pakalpojumi	0	0	0	3 326	0	3 326
2240	Remontdarbi un iestāžu uzturēšanas pakalpojumi (izņemot ēku, būvju un ceļu kapitālo remontu)	0	0	0	26	0	36
2244	Ēku, būvju un telpu uzturēšana	0	0	0	36	0	36
2250	Informācijas tehnoloģiju pakalpojumi	0	0	0	54	0	54
2251	Informācijas sistēmas uzturēšana	0	0	0	54	0	54
2270	Citi pakalpojumi	0	0	45 049	32 049	45 049	32 049
2279	Pārējie iepirkniski neklasificētie pakalpojumu veidi	0	0	45 049	32 049	45 049	32 049
2300	Krājumi, materiāli, energoresursi, preces, biroja preces un inventārs, kurus neuzskaita kodā 5000	0	0	0	2 384	261	2 384
2310	Biroja preces un inventārs	0	0	0	478	0	478
2311	Biroja preces	0	0	0	478	0	478
2320	Kurināmais un enerģētiskie materiāli	0	0	0	484	0	484
2322	Degviela	0	0	0	484	0	484
2350	Kārtējā remonta un iestāžu uzturēšanas materiāli	0	0	0	309	0	309
2360	Valsts un pašvaldību sprīdņi un apģērbt esošo personu uzturēšana	0	0	0	1 113	0	1 113
2363	Ēdināšanas izdevumi	0	0	0	1 113	0	1 113
2390	Pārējs preces	0	0	0	0	261	0
2.0.	Kapitālie izdevumi (5000+9000)	0	0	0	0	4 861 109	2 991 287
2.1.	Pamatkapitāla veidošana	0	0	0	0	4 861 109	2 991 287
5000	Pamatkapitāla veidošana	0	0	0	0	4 861 109	2 991 287
5100	Nemateriālie ieguldījumi	0	0	0	0	495	48 870
5120	Licences, koncesijas un patenti, preču zīmes un līdzīgas tiesības	0	0	0	0	495	496
5121	Datorprogrammas	0	0	0	0	495	496
5130	Pārējie nemateriālie ieguldījumi	0	0	0	0	495	496
5200	Pamatlīdzekļi	0	0	0	0	0	48 374
5210	Zeme, ēkas un būves	0	0	0	0	4 860 614	2 942 417
5211	Daļvojamās ēkas	0	0	0	0	4 770 024	2 852 420
5212	Nedzvojamās ēkas	0	0	0	0	373 115	131 743
5213	Transporta būves	0	0	0	0	32 547	36 034
5214	Zeme zem ēkām un būvēm	0	0	0	0	2 675 330	2 428 566
5217	Pārējā zeme	0	0	0	0	1 030 986	42 320
5218	Celtnes un būves	0	0	0	0	399 226	7 777
5219	Pārējais nekustamais īpašums	0	0	0	0	71 413	70 231
5220	Tehnoloģiskās iekārtas un mašīnas	0	0	0	0	187 407	135 749
5230	Pārējie pamatlīdzekļi	0	0	0	0	33 054	32 844
5231	Transportlīdzekļi	0	0	0	0	57 153	57 153
5238	Datortehnika, sakaru un cita biroja tehnika	0	0	0	0	4 311	4 311
5239	Pārējie iepirkniski neklasificētie pamatlīdzekļi	0	0	0	0	1 004	1 003
5260	Bioloģiskie un pazemes aktīvi	0	0	0	0	51 838	51 839
5269	Pārējie bioloģiskie un lauksaimniecības aktīvi	0	0	0	0	383	0
3.0.	Pārējie izdevumi, kas veidojas pēc uzkrāšanas principa un nav klasificēti iepriekš	0	0	0	0	383	0
8000	Dažādi izdevumi, kas veidojas pēc uzkrāšanas principa un nav klasificēti iepriekš	0	0	0	0	3 696	0
8600	Izdevumi no šaubīgo debitoru parādu norakstīšanas	0	0	0	0	3 696	0
01.700	Vispārējās valdības sektora (valsts un pašvaldības) parāda darījumi	1 114 923	1 040 388	1 036 580	1 331 762	1 174 189	1 255 949
1.0	Uzturēšanas izdevumi	1 114 923	1 040 388	1 036 580	1 331 762	1 163 767	1 246 374
1.2	Procentu izdevumi	1 114 923	1 040 388	1 036 580	1 331 762	1 163 767	1 246 374
4000	Procentu izdevumi	1 114 923	1 040 388	1 036 580	1 331 762	1 163 767	1 246 374
4200	Procentu maksājumi iekšzemes kredītiestādēm	0	0	85 472	159 298	84 329	157 495
4240	Budžeta aizņēmumu procentu maksājumi	0	0	85 472	159 298	84 329	157 495
4300	Pārējie procentu maksājumi	0	0	0	0	0	0
4310	Budžeta iestāžu procentu maksājumi Valsts kasei	0	0	951 108	1 172 464	1 079 438	1 088 879
4311	Budžeta iestāžu procentu maksājumi Valsts kasei, izņemot valsts sociālās apdrošināšanas speciālo budžetu	0	0	951 108	1 172 464	1 079 438	1 088 879
4312	Pārējie izdevumi, kas veidojas pēc uzkrāšanas principa un nav klasificēti iepriekš	0	0	0	0	0	0
3.0.	Dažādi izdevumi, kas veidojas pēc uzkrāšanas principa un nav klasificēti iepriekš	0	0	0	0	10 422	9 575
8000	Zaudējumi no valdības kursa svārstībām attiecībā uz budžeta iestāžu sniegtajiem maksas pakalpojumiem un citiem pašu iegētiem līdzekļiem	0	0	0	0	10 422	9 575
8200	Izdevumi no valdības kursa svārstībām attiecībā uz budžeta iestāžu sniegtajiem maksas pakalpojumiem un citiem pašu iegētiem līdzekļiem	0	0	0	0	10 422	9 575
01.800	Vispārējās rakstura transferi starp valsts pārvaldes dažādiem līmeņiem	260 000	229 883	184 531	124 245	174 377	159 817
1.0	Uzturēšanas izdevumi	260 000	229 883	184 531	124 245	174 377	159 817
1.1	Kārtējie izdevumi (1000+2000)	120 000	45 348	0	0	0	0
2000	Preces un pakalpojumi	120 000	45 348	0	0	0	0
7000	Valsts budžeta transferi, dotācijas un mērķdotācijas pašvaldībām uzturēšanas izdevumiem, pašu resursi, starptautiskā sadarbība	140 000	184 535	184 531	124 245	174 377	159 817
1.5	Uzturēšanas izdevumu transferi (7100+7200+7300+7400+7500)	140 000	184 535	184 531	124 245	174 377	159 817
7200	Pašvaldību budžeta uzturēšanas izdevumu transferi	0	0	184 531	124 245	174 377	159 817
7210	Pašvaldību budžeta uzturēšanas izdevumu transferi citām pašvaldībām	0	0	184 531	124 245	174 377	159 817
01.830	Vispārējās rakstura transferi no pašvaldību budžeta pašvaldību budžetam	140 000	184 535	184 531	X	174 377	X
1.0.	Uzturēšanas izdevumi	140 000	184 535	184 531	0	174 377	0
7000	Valsts budžeta transferi, dotācijas un mērķdotācijas pašvaldībām uzturēšanas izdevumiem, pašu resursi, starptautiskā sadarbība	140 000	184 535	184 531	0	174 377	0
1.5	Uzturēšanas izdevumu transferi (7100+7200+7300+7400+7500)	140 000	184 535	184 531	0	174 377	0
7200	Pašvaldību budžeta uzturēšanas izdevumu transferi	0	0	184 531	0	174 377	0
7210	Pašvaldību budžeta uzturēšanas izdevumu transferi citām pašvaldībām	0	0	184 531	0	174 377	0
01.890	Pārējie citur neklasificētie vispārējie rakstura transferi starp dažādiem valsts pārvaldes līmeņiem	120 000	45 348	0	X	0	X
1.0.	Uzturēšanas izdevumi	120 000	45 348	0	0	0	0
1.1.	Kārtējie izdevumi (1000+2000)	120 000	45 348	0	0	0	0
2000	Preces un pakalpojumi	120 000	45 348	0	0	0	0
03.000	Sabiedriskā kārtība un drošība	643 359	600 376	598 254	619 190	578 222	616 654
1.0.	Uzturēšanas izdevumi	643 359	600 006	597 884	582 161	562 958	599 439
1.1.	Kārtējie izdevumi (1000+2000)	642 098	598 745	596 624	580 535	562 087	598 179

1000	Audzība	535 683	480 564	480 564	522 351	443 594	530 233
1100	Atalgojums	0	0	387 508	424 119	358 674	425 896
1110	Mēneša amataļa	0	0	312 679	351 060	290 470	355 210
1119	Pārējo darbinieku mēneša amataļa	0	0	312 679	351 060	290 470	355 210
1140	Piemaksa un prēmijas	0	0	74 829	72 659	68 204	69 746
1141	Piemaksa par nakts darbu	0	0	18 098	17 024	16 830	16 770
1142	Piemaksa par virsstundu darbu	0	0	56 589	52 318	51 232	51 107
1144	Piemaksa par izdoņu	0	0	0	250	0	0
1145	Piemaksa par darbu īpašos apstākļos, speciālās piemaksas	0	0	0	1 528	0	0
1147	Piemaksa par papildu darbu	0	0	142	1 539	142	1 837
1149	Piemaksa par vadības figūriem un pārējās piemaksas	0	0	0	0	0	32
1150	Atalgojums fiziskajām personām uz bēsiakās atīcīfības regulējošu dokumentu pamata	0	0	0	400	0	940
1200	Darba devēja valsts sociālās apdrošināšanas obligātās iemaksas, sociāla rakstura pabalsti un kompensācijas	0	0	93 056	98 232	84 920	104 337
1210	Darba devēja valsts sociālās apdrošināšanas obligātās iemaksas	0	0	92 936	98 232	84 800	103 601
1220	Darba devēja sociāla rakstura pabalsti, kompensācijas un citi maksājumi	0	0	120	0	120	736
1221	Darba devēja sociāla rakstura pabalsti un kompensācijas, no kuriem aprēķina ierākuma nodokli un valsts sociālās apdrošināšanas obligātās iemaksas	0	0	120	0	120	0
1227	Darba devēja izdevumi veselības, dzīvības un netaisnes gadījumu apdrošināšanai	0	0	0	0	0	736
2000	Preces un pakalpojumi	106 415	118 181	116 060	58 184	118 493	67 946
2100	Komandējumi un dienesta braucieni	0	0	226	152	226	152
2110	Iekšzemes komandējumi un dienesta braucieni	0	0	226	152	226	152
2111	Dienas nauda	0	0	226	148	226	152
2112	Pārējie komandējumu un dienesta braucieniu izdevumi	0	0	0	4	0	0
2200	Pakalpojumi	0	0	87 776	30 202	89 861	33 517
2210	Pašta, telefona un citi sakaru pakalpojumi	0	0	5 941	7 015	6 002	6 706
2211	Valsts nozīmes datu pārraides tīkla pakalpojumi (pieslēguma punkta abonēšanas maksa, pieslēguma punkta ierīkošanas maksa un citi izdevumi)	0	0	352	471	352	471
2219	Pārējie sakaru pakalpojumi	0	0	5 589	6 544	5 650	6 235
2220	Izdevumi par komunālajiem pakalpojumiem	0	0	10 046	12 795	11 137	11 771
2221	Izdevumi par apkuri	0	0	6 984	10 011	8 024	8 660
2222	Izdevumi par ūdeni un kanalizāciju	0	0	680	666	636	706
2225	Izdevumi par elektroenerģiju	0	0	2 382	2 118	2 477	2 405
2230	Iestādes administratīvie izdevumi un ar iestādes darbības nodrošināšanu saistītie izdevumi	0	0	1 814	2 947	1 808	2 764
2231	Administratīvie izdevumi un sabiedriskās atīcīfības, kursu un semināru organizēšana	0	0	0	48	0	46
2232	Uz līguma pamata pieaicināto ekspertu izdevumi	0	0	18	119	18	119
2233	Izdevumi par transporta pakalpojumiem	0	0	70	0	70	0
2234	Normatīvajos aktos noteiktie darba devēja veselības izdevumi darba gēmējiem	0	0	1 089	1 567	1 089	1 566
2236	Bankas komisijas, pakalpojumi	0	0	27	29	27	28
2239	Pārējie iestādes administratīvie izdevumi un ar iestādes darbības nodrošināšanu saistītie pakalpojumi	0	0	610	1 184	604	1 005
2240	Remontdarbi un iestāžu uzturēšanas pakalpojumi (izņemot ēku, būvju un ceļu kapitālo remontu)	0	0	7 104	6 540	7 371	6 758
2241	Ēku, būvju un telpu remonts	0	0	464	0	464	0
2242	Transportlīdzekļu uzturēšana un remonts	0	0	3 676	2 762	3 933	2 801
2243	Iekārtas, inventārs un aparātūras remonts, tehniskā apkalpošana	0	0	1 594	1 929	1 615	1 973
2244	Ēku, būvju un telpu uzturēšana	0	0	98	0	98	101
2245	Transportlīdzekļu valsts obligātās civiltīciskās apdrošināšanas prēmijas	0	0	459	542	493	608
2249	Pārējie remontdarbu un iestāžu uzturēšanas pakalpojumi	0	0	813	1 307	768	1 275
2250	Informācijas tehnoloģiju pakalpojumi	0	0	581	0	581	0
2251	Informācijas sistēmas uzturēšana	0	0	581	0	581	0
2260	Īre un noma	0	0	1 175	905	1 175	905
2261	Ēku, telpu Īre un noma	0	0	60	30	60	30
2262	Transportlīdzekļu noma	0	0	720	480	720	480
2269	Pārēja noma	0	0	395	395	395	395
2270	Citi pakalpojumi	0	0	61 115	0	61 787	4 613
2279	Pārējie iepriekš neklasificētie pakalpojumu veidi	0	0	61 115	0	61 787	4 613
2300	Krājumi, materiāli, energoresursi, preces, biroja preces un inventārs, kurus neuzskaita kodā 5000	0	0	28 058	27 830	28 406	34 222
2310	Biroja preces un inventārs	0	0	4 150	4 068	4 150	5 880
2311	Biroja preces	0	0	3 604	3 552	3 604	3 583
2312	Inventārs	0	0	546	516	546	2 297
2320	Kurināmais un enerģētiskie materiāli	0	0	12 049	9 626	12 387	9 870
2321	Kurināmais	0	0	749	990	1 120	762
2322	Degviela	0	0	11 272	8 620	11 239	9 092
2329	Pārējie enerģētiskie materiāli	0	0	28	16	28	16
2340	Zāles, ķīmiskālijas, laboratorijas preces, medicīniskās ierīces, medicīniskie instrumenti, laboratorijas dzīvnieki un to uzturēšana	0	0	150	93	139	187
2341	Zāles, ķīmiskālijas, laboratorijas preces	0	0	150	93	139	187
2350	Kārtējā remonta un iestāžu uzturēšanas materiāli	0	0	4 906	5 199	4 833	5 946
2360	Valsts un pašvaldību aprūpē un apgādē esošo personu uzturēšana	0	0	6 164	8 659	4 863	10 543
2364	Formas tīrpi	0	0	5 456	1 150	4 863	2 655
2365	Uzturdevas kompensācija nauda	0	0	708	7 509	0	7 888
2380	Specifiskie materiāli un inventārs	0	0	639	185	2 034	1 796
2381	Mundcajija	0	0	639	185	2 034	1 796
2400	Izdevumi periodikas iegāde	0	0	0	0	0	35
1.2	Procentu izdevumi	1 261	1 261	1 260	1 626	871	1 260
4000	Procentu izdevumi	1 261	1 261	1 260	1 626	871	1 260
4200	Procentu maksājumi iekšzemes kredītiestādēm	0	0	1 260	1 626	871	1 260
4250	Budžeta iestāžu līzīnga procentu maksājumi	0	0	1 260	1 626	871	1 260
2.0	Kapitālie izdevumi (5000+9000)	0	370	370	37 029	15 264	17 215
2.1	Pamatkapitāla veidošana	0	370	370	37 029	15 264	17 215
5000	Pamatkapitāla veidošana	0	370	370	37 029	15 264	17 215
5100	Nemateriālie ieguldījumi	0	0	0	0	1 685	1 738
5120	Licences, koncesijas un patenti, preču zīmes un līdzīgas tiesības	0	0	0	0	1 685	1 738
5121	Datorprogrammas	0	0	0	0	1 685	1 738
5200	Pamatlīdzekļi	0	0	370	37 029	13 579	15 477
5210	Zeme, ēkas un būves	0	0	0	0	2 080	2 080
5212	Nodzīvojamās ēkas	0	0	0	0	2 080	2 080
5230	Pārējie pamatlīdzekļi	0	0	370	37 029	11 499	13 397
5231	Transportlīdzekļi	0	0	0	0	6 824	8 360
5232	Saimniecības pamatlīdzekļi	0	0	0	0	84	172
5238	Datortehnika, sakaru un cita biroja tehnika	0	0	0	0	3 753	4 494
5239	Pārējie iepriekš neklasificētie pamatlīdzekļi	0	0	370	37 029	838	371
03.100	Polīcija	480 968	511 248	510 308	462 580	487 040	447 102
1.0	Uzturēšanas izdevumi	480 968	511 248	510 308	425 551	474 615	433 737
1.1	Kārtējie izdevumi (1000+2000)	479 707	509 987	509 048	423 923	473 744	432 477
1000	Audzība	385 399	400 379	400 379	375 478	368 146	375 989
1100	Atalgojums	0	0	322 560	306 302	297 129	301 131

1110	Mēneša amatalga	0	0	252 812	240 268	234 006	238 340
1119	Pārējo darbinieku mēneša amatalga	0	0	252 812	240 268	234 006	238 340
1140	Piemaksas un prēmijas	0	0	69 748	66 034	63 123	62 791
1141	Piemaksa par nakts darbu	0	0	16 634	15 382	15 366	15 128
1142	Piemaksa par virsstundu darbu	0	0	53 032	48 874	47 675	47 663
1144	Piemaksa par izdošanu	0	0	0	250	0	0
1145	Piemaksa par darbu īpašos apstākļos, speciāla piemaksa	0	0	0	1 528	0	0
1147	Piemaksa par papildu darbu	0	0	82	0	82	0
1200	Darba devēja valsts sociālās apdrošināšanas obligātās iemaksas, sociāla rakstura pabalsti un kompensācijas	0	0	77 819	69 176	71 017	74 858
1210	Darba devēja valsts sociālās apdrošināšanas obligātās iemaksas	0	0	77 819	69 176	71 017	74 122
1220	Darba devēja sociāla rakstura pabalsti, kompensācijas un citi maksājumi	0	0	0	0	0	736
1227	Darba devēja izdevumi veselības, dzīvības un nelaimes gadījumu apdrošināšanai	0	0	0	0	0	736
2000	Preces un pakalpojumi	94 308	109 608	108 669	48 447	105 598	56 488
2100	Komandējumi un dienesta braucieni	0	0	226	140	226	140
2110	Iekšzemes komandējumi un dienesta braucieni	0	0	226	140	226	140
2111	Dienas nauda	0	0	226	140	226	140
2300	Pakalpojumi	0	0	83 220	24 502	80 037	27 909
2210	Faksa, telefona un citi sakaru pakalpojumi	0	0	5 198	5 175	5 269	4 921
2211	Valsts nozīmes datu pārvaldes tīkla pakalpojumi (pieslēguma punkta abonēšanas maksa, pieslēguma punkta ierīkošanas maksa un citi izdevumi)	0	0	352	471	352	471
2219	Pārējie sakaru pakalpojumi	0	0	4 846	4 704	4 917	4 450
2220	Izdevumi par komunālajiem pakalpojumiem	0	0	9 317	12 258	10 436	10 990
2221	Izdevumi par apkuri	0	0	6 984	10 011	8 024	8 660
2222	Izdevumi par ūdeni un kanalizāciju	0	0	557	555	516	585
2223	Izdevumi par elektroenerģiju	0	0	1 776	1 692	1 896	1 745
2230	Iestādes administratīvie izdevumi un ar iestādes darbības nodrošināšanu saistītie izdevumi	0	0	1 185	1 423	1 179	1 649
2231	Administratīvie izdevumi un sabiedriska attiecības, kuru uzturēšanu organizēšana	0	0	0	8	0	8
2232	Uz līguma pamata pieaicināto ekspertu izdevumi	0	0	18	119	18	119
2233	Izdevumi par transporta pakalpojumiem	0	0	70	0	70	0
2234	Normatīvajos aktos noteiktie darba devēja veselības izdevumi darba gēmežiem	0	0	460	764	460	763
2236	Bankas komisija, pakalpojumi	0	0	27	29	27	28
2239	Pārējie iestādes administratīvie izdevumi un ar iestādes darbības nodrošināšanu saistītie pakalpojumi	0	0	610	503	604	731
2240	Remontdarbi un iestāžu uzturēšanas pakalpojumi (izņemot ēku, būvju un ceļu kapitālo remontu)	0	0	6 054	5 221	6 300	5 311
2241	Ēku, būvju un telpu remonts	0	0	464	0	464	0
2242	Transportlīdzekļu uzturēšana un remonts	0	0	3 358	2 762	3 613	2 801
2243	Iekārtas, inventārs un aparātūras remonts, tehniskā apkalpošana	0	0	970	837	970	827
2244	Ēku, būvju un telpu uzturēšana	0	0	98	0	98	0
2245	Transportlīdzekļu valsts obligātās civiltiesiskās apdrošināšanas prēmijas	0	0	459	542	493	608
2249	Pārējie remontdarbu un iestāžu uzturēšanas pakalpojumi	0	0	705	1 080	660	1 075
2250	Informācijas tehnoloģiju pakalpojumi	0	0	581	0	581	0
2251	Informācijas sistēmas uzturēšana	0	0	581	0	581	0
2260	Ire un noma	0	0	455	425	455	425
2261	Ēku, telpu ire un noma	0	0	60	30	60	30
2269	Pārējā noma	0	0	395	395	395	395
2270	Citi pakalpojumi	0	0	60 430	0	55 817	4 613
2279	Pārējie iepriekš neklasificētie pakalpojumu veidi	0	0	60 430	0	55 817	4 613
2300	Krājumi, materiāli, energoresursi, preces, biroja preces un inventārs, kuru neuzskaita kodā 5000	0	0	25 223	23 805	25 335	28 439
2310	Biroja preces un inventārs	0	0	4 051	3 012	4 051	3 012
2311	Biroja preces	0	0	3 505	2 496	3 505	2 496
2312	Inventārs	0	0	546	516	546	516
2320	Kurināmais un enerģētiskie materiāli	0	0	9 581	7 748	9 673	8 220
2322	Degviela	0	0	9 581	7 748	9 673	8 220
2340	Zāles, ķīmikālijas, laboratorijas preces, medicīniskās ierīces, medicīniskie instrumenti, laboratorijas dzīvnieki un to uzturēšana	0	0	50	0	50	0
2341	Zāles, ķīmikālijas, laboratorijas preces	0	0	50	0	50	0
2350	Kārtējā remonta un iestāžu uzturēšanas materiāli	0	0	4 738	4 201	4 664	4 868
2360	Valsts un pašvaldību aprūpē un apgādē esošo personu uzturēšana	0	0	6 164	8 659	4 863	10 543
2364	Formas tērpi	0	0	5 456	1 150	4 863	2 653
2365	Uzturdevas kompensācija naudā	0	0	708	7 509	0	7 888
2380	Speciālie materiāli un inventārs	0	0	639	185	2 034	1 796
2381	Mūnīcija	0	0	639	185	2 034	1 796
1.2.	Procentu izdevumi	1 261	1 261	1 260	1 626	871	1 260
4000	Procentu izdevumi	1 261	1 261	1 260	1 626	871	1 260
4200	Procentu maksājumi iekšzemes kredītiestādēm	0	0	1 260	1 626	871	1 260
4250	Budžeta iestāžu līzings procentu maksājumi	0	0	1 260	1 626	871	1 260
2.0.	Kapitālie izdevumi (5000+9000)	0	0	0	37 029	12 425	13 363
2.1.	Pamatkapitāla veidošana	0	0	0	37 029	12 425	13 363
5000	Pamatkapitāla veidošana	0	0	0	37 029	12 425	13 363
5100	Nemateriālie ieguldījumi	0	0	0	0	1 598	1 639
5120	Licences, koncesijas un patenti, proču zīmes un līdzīgas tiesības	0	0	0	0	1 598	1 639
5121	Datorprogrammas	0	0	0	0	1 598	1 639
5200	Pamatlīdzekļi	0	0	0	37 029	10 827	11 726
5210	Zeme, ēkas un būves	0	0	0	0	235	235
5212	Nedzīvojamās ēkas	0	0	0	0	235	235
5230	Pārējie pamatlīdzekļi	0	0	0	37 029	10 592	11 491
5231	Transportlīdzekļi	0	0	0	0	6 300	7 075
5232	Saimniecības pamatlīdzekļi	0	0	0	0	84	88
5238	Datortehnika, sakaru un cita biroja tehnika	0	0	0	0	3 753	3 873
5239	Pārējie iepriekš neklasificētie pamatlīdzekļi	0	0	0	37 029	455	455
03.200	Ugunsdrošības, ugunsdzēsības, glābšanas un civiltās drošības dienesti	81 373	87 228	87 077	77 033	85 028	84 360
1.0.	Uzturēšanas izdevumi	81 373	86 858	86 707	77 033	82 189	82 182
1.1.	Kārtējie izdevumi (1000+2000)	81 373	86 858	86 707	77 033	82 189	82 182
1000	Atbildība	75 530	80 185	80 185	71 760	75 448	74 883
1100	Atalpojuma	0	0	64 948	58 111	61 545	60 811
1110	Mēneša amatalga	0	0	59 867	51 486	56 464	54 186
1119	Pārējo darbinieku mēneša amatalga	0	0	59 867	51 486	56 464	54 186
1140	Piemaksas un prēmijas	0	0	5 081	6 625	5 081	6 623
1141	Piemaksa par nakts darbu	0	0	1 464	1 642	1 464	1 642
1142	Piemaksa par virsstundu darbu	0	0	3 557	3 444	3 557	3 444
1147	Piemaksa par papildu darbu	0	0	60	1 539	60	1 539
1200	Darba devēja valsts sociālās apdrošināšanas obligātās iemaksas, sociāla rakstura pabalsti un kompensācijas	0	0	15 237	13 649	13 903	14 072
1210	Darba devēja valsts sociālās apdrošināšanas obligātās iemaksas	0	0	15 117	13 649	13 783	14 072
1220	Darba devēja sociāla rakstura pabalsti, kompensācijas un citi maksājumi	0	0	120	0	120	0

1221	Darba devēja sociāla rakstura pabalsti un kompensācijas, no kuriem sprēžina ienākuma nodokli un valsts sociālās apdrošināšanas obligātās iemaksas	0	0	120	0	120	0
2000	Preces un pakalpojumi	5 843	6 673	6 522	5 273	6 741	7 299
2200	Pakalpojumi	0	0	4 238	3 182	4 221	3 506
2210	Pasta, telefona un citi sakaru pakalpojumi	0	0	743	653	733	707
2219	Pārējie sakaru pakalpojumi	0	0	743	653	733	707
2220	Izdevumi par komunālajiem pakalpojumiem	0	0	729	537	701	781
2222	Izdevumi par ūdeni un kanalizāciju	0	0	123	111	120	121
2223	Izdevumi par elektroenerģiju	0	0	606	426	581	660
2230	Iestādes administratīvie izdevumi un ar iestādes darbības nodrošināšanu saistītie izdevumi	0	0	629	803	629	803
2234	Normatīvajos aktos noteiktie darba devēja veselības izdevumi darba ņēmējiem	0	0	629	803	629	803
2240	Remontdarbi un iestāžu uzturēšanas pakalpojumi (izņemot ēku, būvju un ceļu kapitālo remontu)	0	0	732	709	753	735
2243	Iekārtas, inventārs un aparātūras remonta, tehniskā apkalpošana	0	0	624	572	645	598
2249	Pārējie remontdarbu un iestāžu uzturēšanas pakalpojumi	0	0	108	137	108	137
2260	Īre un noma	0	0	720	480	720	480
2262	Transportlīdzekļu noma	0	0	720	480	720	480
2270	Citi pakalpojumi	0	0	685	0	685	0
2279	Pārējie iepriekš neklasificētie pakalpojumu veidi	0	0	685	0	685	0
2300	Krājumi, materiāli, energoresursi, preces, biroja preces un inventārs, kurās neuzskaita kodā 5000	0	0	2 284	2 091	2 520	3 738
2310	Biroja preces un inventārs	0	0	99	0	99	1 781
2311	Biroja preces	0	0	99	0	99	0
2312	Inventārs	0	0	0	0	0	1 781
2320	Kurināmais un enerģētiskie materiāli	0	0	1 917	1 878	2 163	1 650
2321	Kurināmais	0	0	749	990	1 120	762
2322	Degviela	0	0	1 140	872	1 013	872
2329	Pārējie enerģētiskie materiāli	0	0	28	16	28	16
2340	Zāles, ķīmikālijas, laboratorijas preces, medicīniskās ierīces, medicīniskie instrumenti, laboratorijas dzīvnieki un to uzturēšana	0	0	100	93	89	187
2341	Zāles, ķīmikālijas, laboratorijas preces	0	0	100	93	89	187
2350	Kārtēji remonta un iestāžu uzturēšanas materiāli	0	0	168	120	169	120
2400	Izdevumi periodikas iegādei	0	0	0	0	0	55
2.0.	Kapitālie izdevumi (5000+9000)	0	370	370	0	2 839	2 178
2.1.	Pamatkapitāla veidošana	0	370	370	0	2 839	2 178
5000	Pamatkapitāla veidošana	0	370	370	0	2 839	2 178
5100	Nemateriālie ieguldījumi	0	0	0	0	87	87
5120	Licences, koncesijas un patenti, preču zīmes un līdzīgas tiesības	0	0	0	0	87	87
5121	Datorprogrammas	0	0	0	0	87	87
5200	Pamatlīdzekļi	0	0	370	0	2 752	2 091
5210	Zeme, ēkas un būves	0	0	0	0	1 845	1 845
5212	Nedzīvojamās ēkas	0	0	0	0	1 845	1 845
5230	Pārējie pamatlīdzekļi	0	0	370	0	907	246
5231	Transportlīdzekļi	0	0	0	0	524	330
5239	Pārējie iepriekš neklasificētie pamatlīdzekļi	0	0	370	0	383	-84
03.300	Tiesa un prokuratūras iestādes	81 018	0	0	79 577	0	85 192
1.0.	Uzturēšanas izdevumi	81 018	0	0	79 577	0	85 520
1.1.	Kārtējie izdevumi (1000+2000)	81 018	0	0	79 577	0	85 520
1000	Audzība	74 734	0	0	75 113	0	79 361
1100	Atalgojums	0	0	0	59 706	0	63 934
1110	Mēneša smaltalga	0	0	0	59 306	0	62 684
1119	Pārējo darbinieku mēneša smaltalga	0	0	0	59 306	0	62 684
1140	Piemaksas un prēmijas	0	0	0	0	0	330
1147	Piemaksas par papildu darbu	0	0	0	0	0	298
1149	Piemaksas par vadības līgumiem un pārējās piemaksas	0	0	0	0	0	32
1150	Atalgojuma fiziskajām personām uz tiesiskās attiecības regulējošu dokumentu pamata	0	0	0	400	0	940
1200	Darba devēja valsts sociālās apdrošināšanas obligātās iemaksas, sociāla rakstura pabalsti un kompensācijas	0	0	0	15 407	0	15 407
1210	Darba devēja valsts sociālās apdrošināšanas obligātās iemaksas	0	0	0	15 407	0	15 407
2000	Preces un pakalpojumi	6 264	0	0	4 464	0	4 159
2100	Komandējumi un dienesta braucieni	0	0	0	12	0	12
2110	Iekšzemes komandējumi un dienesta braucieni	0	0	0	12	0	12
2111	Dienas nauda	0	0	0	8	0	12
2112	Pārējie komandējumu un dienesta braucieniem izdevumi	0	0	0	4	0	0
2200	Pakalpojumi	0	0	0	2 518	0	2 102
2210	Pasta, telefona un citi sakaru pakalpojumi	0	0	0	1 187	0	1 078
2219	Pārējie sakaru pakalpojumi	0	0	0	1 187	0	1 078
2230	Iestādes administratīvie izdevumi un ar iestādes darbības nodrošināšanu saistītie izdevumi	0	0	0	721	0	312
2231	Administratīvie izdevumi un sabiedriskās attiecības, kursu un semināru organizāšana	0	0	0	40	0	38
2239	Pārējie iestādes administratīvie izdevumi un ar iestādes darbības nodrošināšanu saistītie pakalpojumi	0	0	0	681	0	274
2240	Remontdarbi un iestāžu uzturēšanas pakalpojumi (izņemot ēku, būvju un ceļu kapitālo remontu)	0	0	0	610	0	712
2243	Iekārtas, inventārs un aparātūras remonta, tehniskā apkalpošana	0	0	0	520	0	548
2244	Ēku, būvju un telpu uzturēšana	0	0	0	0	0	101
2249	Pārējie remontdarbu un iestāžu uzturēšanas pakalpojumi	0	0	0	90	0	63
2300	Krājumi, materiāli, energoresursi, preces, biroja preces un inventārs, kurās neuzskaita kodā 5000	0	0	0	1 934	0	2 045
2310	Biroja preces un inventārs	0	0	0	1 056	0	1 087
2311	Biroja preces	0	0	0	1 056	0	1 087
2350	Kārtēji remonta un iestāžu uzturēšanas materiāli	0	0	0	878	0	958
2.0.	Kapitālie izdevumi (5000+9000)	0	0	0	0	0	1 672
2.1.	Pamatkapitāla veidošana	0	0	0	0	0	1 672
5000	Pamatkapitāla veidošana	0	0	0	0	0	1 672
5100	Nemateriālie ieguldījumi	0	0	0	0	0	12
5120	Licences, koncesijas un patenti, preču zīmes un līdzīgas tiesības	0	0	0	0	0	12
5121	Datorprogrammas	0	0	0	0	0	12
5200	Pamatlīdzekļi	0	0	0	0	0	1 660
5230	Pārējie pamatlīdzekļi	0	0	0	0	0	1 660
5231	Transportlīdzekļi	0	0	0	0	0	955
5232	Saimniecības pamatlīdzekļi	0	0	0	0	0	84
5238	Datortehnikas, sakaru un cita biroja tehnika	0	0	0	0	0	621
03.600	Pārējie iepriekš neklasificētie sabiedriskās kārtības un drošības pakalpojumi	0	1 900	869	0	6 154	0
1.0.	Uzturēšanas izdevumi	0	1 900	869	0	6 154	0
1.1.	Kārtējie izdevumi (1000+2000)	0	1 900	869	0	6 154	0
2000	Preces un pakalpojumi	0	1 900	869	0	6 154	0
2200	Pakalpojumi	0	0	318	0	5 603	0
2240	Remontdarbi un iestāžu uzturēšanas pakalpojumi (izņemot ēku, būvju un ceļu kapitālo remontu)	0	0	318	0	318	0
2242	Transportlīdzekļu uzturēšana un remonta	0	0	318	0	318	0

624

2270	Citi pakalpojumi	0	0	0	0	5 285	0
2279	Pārējie iepriekš neklasificētie pakalpojumu veidi	0	0	0	0	5 285	0
2300	Krājumi, materiāli, energoresursi, preces, biroja preces un inventārs, kuras neuzskaita kodā 5000	0	0	551	0	551	0
2320	Kurināmais un enerģētiskie materiāli	0	0	551	0	551	0
2322	Degviela	0	0	551	0	551	0
04.000	<b>Ekonomiskā darbība</b>	<b>15 330 956</b>	<b>17 703 004</b>	<b>13 373 107</b>	<b>6 479 532</b>	<b>1 834 438</b>	<b>1 669 759</b>
1.0	Uzturēšanas izdevumi	1 976 120	2 127 950	2 002 009	1 690 291	1 827 529	1 664 592
1.1	Kārtējie izdevumi (1000+2000)	1 098 620	1 250 450	1 250 450	766 410	1 075 970	740 711
1000	Asiļdarbs	18 376	19 197	19 197	14 072	19 197	14 072
1100	Atalgojumi	0	0	15 514	11 340	15 514	11 340
1119	Mēneša amatāļa	0	0	3 586	3 312	3 586	3 312
1119	Pārējo darbinieku mēneša amatāļa	0	0	3 586	3 312	3 586	3 312
1150	Atalgojums fiziskajām personām uz tiesiskās atbildības regulējošu dokumentu pamata	0	0	11 928	8 028	11 928	8 028
1200	Darba devēja valsts sociālās apdrošināšanas obligātās iemaksas, sociāla rakstura pabalsti un kompensācijas	0	0	3 683	2 732	3 683	2 732
1210	Darba devēja valsts sociālās apdrošināšanas obligātās iemaksas	0	0	3 683	2 732	3 683	2 732
2000	Preces un pakalpojumi	1 080 244	1 231 253	1 231 253	752 338	1 056 773	726 639
2100	Komandējumi un dienesta braucieni	0	0	588	170	588	160
2120	Arvārstu komandējumi un dienesta braucieni	0	0	588	170	588	160
2121	Dienas nauda	0	0	588	170	588	160
2200	Pakalpojumi	0	0	1 225 663	751 597	1 027 189	712 519
2210	Pasta, telefona un citi sakaru pakalpojumi	0	0	11	0	11	0
2219	Pārējie sakaru pakalpojumi	0	0	11	0	11	0
2230	Iestādes administratīvie izdevumi un ar iestādes darbības nodrošināšanu saistītie izdevumi	0	0	39 614	22 749	37 667	14 458
2239	Pārējie iestādes administratīvie izdevumi un ar iestādes darbības nodrošināšanu saistītie pakalpojumi	0	0	39 614	22 749	37 667	14 458
2240	Remontdarbi un iestāžu uzturēšanas pakalpojumi (izņemot ēku, būvju un ceļu kapitālo remontu)	0	0	1 174 252	728 848	977 725	698 061
2243	Iekārtas, inventāra un aparatūras remonts, tehniskā apkalpošana	0	0	0	300	0	300
2246	Ceļu un ielu kārtējais remonts	0	0	971 982	551 568	801 221	543 032
2249	Pārējie remontdarbu un iestāžu uzturēšanas pakalpojumi	0	0	202 270	176 980	176 504	154 729
2260	Īre un noma	0	0	489	0	489	0
2262	Transportlīdzekļu noma	0	0	489	0	489	0
2270	Citi pakalpojumi	0	0	11 297	0	11 297	0
2279	Pārējie iepriekš neklasificētie pakalpojumu veidi	0	0	11 297	0	11 297	0
2300	Krājumi, materiāli, energoresursi, preces, biroja preces un inventārs, kuras neuzskaita kodā 5000	0	0	5 002	571	28 996	13 960
2310	Biroja preces un inventārs	0	0	103	424	103	424
2311	Biroja preces	0	0	103	424	103	424
2320	Kurināmais un enerģētiskie materiāli	0	0	158	147	158	147
2322	Degviela	0	0	158	147	158	147
2350	Kārtējā remonta un iestāžu uzturēšanas materiāli	0	0	4 741	0	3 410	0
2390	Pārējie preces	0	0	0	0	25 325	13 389
1.3	Subsīdijas, dotācijas un sociālie pabalsti (3000+6000)	877 500	877 500	751 559	923 881	751 559	923 881
3000	Subsīdijas un dotācijas	877 500	877 500	751 559	923 881	751 559	923 881
3200	Subsīdijas un dotācijas komersantiem, biedrībām un nodibinājumiem, izņemot lauksaimniecības ražošanu	0	0	0	104 320	0	104 320
3260	Valsts un pašvaldību budžeta dotācija komersantiem, biedrībām un nodibinājumiem	0	0	0	104 320	0	104 320
3263	Valsts un pašvaldību budžeta dotācija biedrībām un nodibinājumiem	0	0	0	104 320	0	104 320
3300	Subsīdijas komersantiem sabiedriskā transporta pakalpojumu nodrošināšanai (par pasažieru regulāriem pārvadājumiem)	0	0	751 559	819 561	751 559	819 561
2.0	Kapitālie izdevumi (5000+9000)	13 354 836	15 575 054	11 371 098	4 789 241	6 929	5 167
2.1	Pamatkapitāla veidošana	13 354 836	15 575 054	11 371 098	4 789 241	6 929	5 167
5000	Pamatkapitāla veidošana	13 354 836	15 575 054	11 371 098	4 789 241	6 929	5 167
5100	Nemateriālie ieguldījumi	0	0	0	0	293	124
5120	Licences, koncesijas un patenti, preču zīmes un līdzīgas tiesības	0	0	0	0	293	124
5121	Datorprogrammas	0	0	0	0	293	124
5200	Pamatlīdzekļi	0	0	0	0	293	124
5210	Zeme, ēkas un būves	0	0	11 371 098	4 789 241	6 636	5 043
5213	Transporta būves	0	0	8 265 451	3 762 926	0	0
5218	Celmes un būves	0	0	8 231 894	3 762 926	0	0
5230	Pārējie pamatlīdzekļi	0	0	33 557	0	0	0
5232	Saimniecības pamatlīdzekļi	0	0	39 723	0	6 636	5 043
5238	Datortehnika, sakaru un cita biroja tehnika	0	0	0	0	421	359
5239	Pārējie iepriekš neklasificētie pamatlīdzekļi	0	0	59 723	0	1 981	2 043
5250	Kapitālais remonts un rekonstrukcija	0	0	3 045 540	1 026 315	4 234	2 641
5260	Bioloģiskie un pazemes aktīvi	0	0	384	0	0	0
5269	Pārējie bioloģiskie un lauksaimniecības aktīvi	0	0	384	0	0	0
04.100	<b>Visspārēja ekonomiskā, komerciālā un nodarbinātības darbība</b>	<b>0</b>	<b>0</b>	<b>0</b>	<b>104 320</b>	<b>0</b>	<b>104 320</b>
1.0	Uzturēšanas izdevumi	0	0	0	0	104 320	0
1.3	Subsīdijas, dotācijas un sociālie pabalsti (3000+6000)	0	0	0	0	104 320	0
3000	Subsīdijas un dotācijas	0	0	0	0	104 320	0
3200	Subsīdijas un dotācijas komersantiem, biedrībām un nodibinājumiem, izņemot lauksaimniecības ražošanu	0	0	0	104 320	0	104 320
3260	Valsts un pašvaldību budžeta dotācija komersantiem, biedrībām un nodibinājumiem	0	0	0	104 320	0	104 320
3263	Valsts un pašvaldību budžeta dotācija biedrībām un nodibinājumiem	0	0	0	104 320	0	104 320
04.200	<b>Lauksaimniecība, mežsaimniecība, zivsaimniecība un medicīna // Lauksaimniecība (zemkopība), mežsaimniecība (mežkopība), zivsaimniecība (zvejniecība) un medicīna</b>	<b>8 000</b>	<b>8 000</b>	<b>8 000</b>	<b>5 556</b>	<b>7 616</b>	<b>5 556</b>
1.0	Uzturēšanas izdevumi	8 000	7 616	7 616	5 556	7 616	5 556
1.1	Kārtējie izdevumi (1000+2000)	8 000	7 616	7 616	5 556	7 616	5 556
2000	Preces un pakalpojumi	8 000	7 616	7 616	5 556	7 616	5 556
2200	Pakalpojumi	0	0	7 616	5 556	7 616	5 556
2240	Remontdarbi un iestāžu uzturēšanas pakalpojumi (izņemot ēku, būvju un ceļu kapitālo remontu)	0	0	7 616	5 556	7 616	5 556
2149	Pārējie remontdarbu un iestāžu uzturēšanas pakalpojumi	0	0	7 616	5 556	7 616	5 556
2.0	Kapitālie izdevumi (5000+9000)	0	384	384	0	0	0
2.1	Pamatkapitāla veidošana	0	384	384	0	0	0
5000	Pamatkapitāla veidošana	0	384	384	0	0	0
5200	Pamatlīdzekļi	0	384	384	0	0	0
5260	Bioloģiskie un pazemes aktīvi	0	0	384	0	0	0
5269	Pārējie bioloģiskie un lauksaimniecības aktīvi	0	0	384	0	0	0
04.500	<b>Transporta</b>	<b>15 127 893</b>	<b>17 525 797</b>	<b>13 195 900</b>	<b>6 244 271</b>	<b>1 742 439</b>	<b>1 525 155</b>
1.0	Uzturēšanas izdevumi	1 877 588	2 039 582	1 913 641	1 542 553	1 742 439	1 525 155
1.1	Kārtējie izdevumi (1000+2000)	1 090 088	1 162 082	1 162 082	722 992	990 880	705 594
2000	Preces un pakalpojumi	1 090 088	1 162 082	1 162 082	722 992	990 880	705 594
2200	Pakalpojumi	0	0	1 162 082	722 992	965 555	692 205
2240	Remontdarbi un iestāžu uzturēšanas pakalpojumi (izņemot ēku, būvju un ceļu kapitālo remontu)	0	0	1 162 082	722 992	965 555	692 205
2246	Ceļu un ielu kārtējais remonts	0	0	971 982	551 568	801 221	543 032
2249	Pārējie remontdarbu un iestāžu uzturēšanas pakalpojumi	0	0	190 100	171 424	164 334	149 173

2300	Krājumi, materiāli, energoresursi, preces, biroja preces un inventārs, kurus neuzskaita kodā 5000	0	0	0	0	25 325	13 389
2390	Pārējie preces	0	0	0	0	25 325	13 389
1.3	Subdijas, dotācijas un sociālie pabalsti (3000+6000)	877 500	877 500	751 559	819 561	751 559	819 561
3000	Subdijas un dotācijas	877 500	877 500	751 559	819 561	751 559	819 561
3300	Subdijas komerciomam sabiedriskā transporta pakalpojumu nodrošināšanai (par pasažieru regulāriem pārvadājumiem)	0	0	751 559	819 561	751 559	819 561
2.0	Kapitālie izdevumi (5000+9000)	13 250 305	15 486 215	11 282 259	4 701 718	0	0
2.1	Pamatkapitāla veidošana	13 250 305	15 486 215	11 282 259	4 701 718	0	0
5000	Pamatkapitāla veidošana	13 250 305	15 486 215	11 282 259	4 701 718	0	0
5200	Pamatlīdzekļi	0	0	11 282 259	4 701 718	0	0
5210	Zeme, ēkas un būves	0	0	8 265 451	3 762 926	0	0
5213	Transporta būves	0	0	8 231 894	3 762 926	0	0
5218	Celtnes un būves	0	0	33 557	0	0	0
5250	Kapitālais remonts un rekonstrukcija	0	0	3 016 808	938 792	0	0
04.700	Citas nozares	195 063	169 207	169 207	125 385	79 732	29 561
1.0	Uzturēšanas izdevumi	90 532	80 752	80 752	37 862	77 474	29 561
1.1	Kārtējie izdevumi (1000+2000)	90 532	80 752	80 752	37 862	77 474	29 561
1000	Audzība	18 376	19 197	19 197	14 072	19 197	14 072
1100	Atalgojums	0	0	15 514	11 340	15 514	11 340
1110	Mēneša amatalga	0	0	3 586	3 312	3 586	3 312
1119	Pārējo darbinieku mēneša amatalga	0	0	3 586	3 312	3 586	3 312
1150	Atalgojums fiziskajam personālam uz tiesiskās atbildības regulējošu dokumentu pamata	0	0	11 928	8 028	11 928	8 028
1200	Darbs devēja valsts sociālās apdrošināšanas obligātās iemaksas, sociāla rakstura pabalsti un kompensācijas	0	0	3 683	2 732	3 683	2 732
1210	Darbs devēja valsts sociālās apdrošināšanas obligātās iemaksas	0	0	3 683	2 732	3 683	2 732
2000	Preces un pakalpojumi	72 156	61 555	61 555	23 790	58 277	15 489
2100	Komandējumi un dienesta braucieni	0	0	588	170	588	160
2120	Arvalstu komandējumi un dienesta braucieni	0	0	588	170	588	160
2121	Dienas nauda	0	0	588	170	588	160
2200	Pakalpojumi	0	0	55 965	23 049	54 018	14 758
2210	Pasta, telefona un citi sakaru pakalpojumi	0	0	11	0	11	0
2219	Pārējie sakaru pakalpojumi	0	0	11	0	11	0
2230	Iestādes administratīvie izdevumi un ar iestādes darbības nodrošināšanu saistītie izdevumi	0	0	39 614	22 749	37 667	14 458
2239	Pārējie iestādes administratīvie izdevumi un ar iestādes darbības nodrošināšanu saistītie pakalpojumi	0	0	39 614	22 749	37 667	14 458
2240	Remontdarbi un iestāžu uzturēšanas pakalpojumi (izņemot ēku, būvju un ceļu kapitālo remontu)	0	0	4 554	300	4 554	300
2243	Iekārtas, inventārs un aparātūras remonts, tehniskā apkalpošana	0	0	300	0	300	0
2249	Pārējo remontdarbu un iestāžu uzturēšanas pakalpojumi	0	0	4 554	0	4 554	0
2260	Ire un noma	0	0	489	0	489	0
2262	Transportlīdzekļu noma	0	0	489	0	489	0
2270	Citū pakalpojumi	0	0	11 297	0	11 297	0
2279	Pārējie iepriekš neklasificētie pakalpojumu veidi	0	0	11 297	0	11 297	0
2300	Krājumi, materiāli, energoresursi, preces, biroja preces un inventārs, kurus neuzskaita kodā 5000	0	0	5 002	571	3 671	571
2310	Biroja preces un inventārs	0	0	103	424	103	424
2311	Biroja preces	0	0	103	424	103	424
2320	Kurināmais un enerģētiskie materiāli	0	0	158	147	158	147
2322	Degviela	0	0	158	147	158	147
2350	Kārtējā remonta un iestāžu uzturēšanas materiāli	0	0	4 741	0	3 410	0
2.0	Kapitālie izdevumi (5000+9000)	104 531	88 455	88 455	87 523	2 258	0
2.1	Pamatkapitāla veidošana	104 531	88 455	88 455	87 523	2 258	0
5000	Pamatkapitāla veidošana	104 531	88 455	88 455	87 523	2 258	0
5100	Nemateriālie ieguldījumi	0	0	0	0	169	0
5120	Licences, koncesijas un patenti, preču zīmes un līdzīgas tiesības	0	0	0	0	169	0
5121	Datorprogrammas	0	0	0	0	169	0
5200	Pamatlīdzekļi	0	0	88 455	87 523	2 089	0
5230	Pārējie pamatlīdzekļi	0	0	59 723	0	2 089	0
5232	Saimniecības pamatlīdzekļi	0	0	0	0	173	0
5238	Datortehnika, sakaru un cita biroja tehnika	0	0	0	0	70	0
5239	Pārējie iepriekš neklasificētie pamatlīdzekļi	0	0	59 723	0	1 846	0
5250	Kapitālais remonts un rekonstrukcija	0	0	28 732	87 523	0	0
04.900	Pārējie citur neklasificēti ekonomiskā darbība	0	0	0	0	4 671	5 167
2.0	Kapitālie izdevumi (5000+9000)	0	0	0	0	4 671	5 167
2.1	Pamatkapitāla veidošana	0	0	0	0	4 671	5 167
5000	Pamatkapitāla veidošana	0	0	0	0	4 671	5 167
5100	Nemateriālie ieguldījumi	0	0	0	0	124	124
5120	Licences, koncesijas un patenti, preču zīmes un līdzīgas tiesības	0	0	0	0	124	124
5121	Datorprogrammas	0	0	0	0	124	124
5200	Pamatlīdzekļi	0	0	0	0	4 547	5 043
5230	Pārējie pamatlīdzekļi	0	0	0	0	4 547	5 043
5232	Saimniecības pamatlīdzekļi	0	0	0	0	248	339
5238	Datortehnika, sakaru un cita biroja tehnika	0	0	0	0	1 911	2 043
5239	Pārējie iepriekš neklasificētie pamatlīdzekļi	0	0	0	0	2 388	2 641
05.000	Vides aizsardzība	2 650 173	2 699 828	1 871 639	1 286 664	1 495 031	1 284 868
1.0	Uzturēšanas izdevumi	1 405 626	1 452 969	1 452 751	1 214 185	1 495 031	1 284 868
1.1	Kārtējie izdevumi (1000+2000)	1 405 626	1 452 969	1 452 751	1 214 185	1 495 031	1 284 868
2000	Preces un pakalpojumi	1 405 626	1 452 969	1 452 751	1 214 185	1 495 031	1 284 868
2200	Pakalpojumi	0	0	1 452 751	1 214 185	1 495 031	1 284 868
2220	Izdevumi par komunālajiem pakalpojumiem	0	0	62 098	3 300	50 275	50 752
2222	Izdevumi par ūdeni un kanalizāciju	0	0	62 098	3 300	50 275	50 752
2240	Remontdarbi un iestāžu uzturēšanas pakalpojumi (izņemot ēku, būvju un ceļu kapitālo remontu)	0	0	1 390 653	1 210 885	1 444 756	1 234 116
2244	Ēku, būvju un telpu uzturēšana	0	0	1 222 126	1 179 685	1 267 940	1 189 053
2249	Pārējie remontdarbu un iestāžu uzturēšanas pakalpojumi	0	0	168 527	31 200	176 816	45 063
2.0	Kapitālie izdevumi (5000+9000)	1 244 547	1 246 859	418 888	72 479	0	0
2.1	Pamatkapitāla veidošana	1 244 547	1 246 859	418 888	72 479	0	0
5000	Pamatkapitāla veidošana	1 244 547	1 246 859	418 888	72 479	0	0
5200	Pamatlīdzekļi	0	0	418 888	72 479	0	0
5250	Kapitālais remonts un rekonstrukcija	0	0	418 888	72 479	0	0
05.100	Akritumu apsaimniekošana	1 202 344	1 222 344	1 222 126	1 179 685	1 267 940	1 189 053
1.0	Uzturēšanas izdevumi	1 202 344	1 222 344	1 222 126	1 179 685	1 267 940	1 189 053
1.1	Kārtējie izdevumi (1000+2000)	1 202 344	1 222 344	1 222 126	1 179 685	1 267 940	1 189 053
2000	Preces un pakalpojumi	1 202 344	1 222 344	1 222 126	1 179 685	1 267 940	1 189 053
2200	Pakalpojumi	0	0	1 222 126	1 179 685	1 267 940	1 189 053
2240	Remontdarbi un iestāžu uzturēšanas pakalpojumi (izņemot ēku, būvju un ceļu kapitālo remontu)	0	0	1 222 126	1 179 685	1 267 940	1 189 053
2244	Ēku, būvju un telpu uzturēšana	0	0	1 222 126	1 179 685	1 267 940	1 189 053
05.200	Noteikdēņu apsaimniekošana	203 282	232 937	232 937	34 500	227 091	95 815
1.0	Uzturēšanas izdevumi	203 282	232 937	232 937	34 500	227 091	95 815
1.1	Kārtējie izdevumi (1000+2000)	203 282	232 937	232 937	34 500	227 091	95 815
2000	Preces un pakalpojumi	203 282	232 937	232 937	34 500	227 091	95 815
2200	Pakalpojumi	0	0	232 937	34 500	227 091	95 815
2220	Izdevumi par komunālajiem pakalpojumiem	0	0	62 098	3 300	50 275	50 752



2222	Izdevumi par ūdeņu un kanalizāciju	0	0	62 098	3 300	50 275	50 752
2240	Remontdarbi un iestāžu uzturēšanas pakalpojumi (izņemot ēku, būvju un ceļu kapitālo remontu)	0	0	168 527	31 200	176 816	45 063
2249	Pārējie remontdarbi un iestāžu uzturēšanas pakalpojumi	0	0	168 527	31 200	176 816	45 063
2.0	Kapitālās izdevumi (5000+9000)	0	2 312	2 312	0	0	0
2.1	Pamatkapitāla veidošana	0	2 312	2 312	0	0	0
5000	Pamatkapitāla veidošana	0	2 312	2 312	0	0	0
5200	Pamatlīdzekļi	0	0	2 312	0	0	0
5250	Kapitālās remonta un rekonstrukcija	0	0	2 312	0	0	0
05.300	Vides piesārņojuma novēršana un samazināšana	1 244 547	1 244 547	416 576	72 479	0	0
2.0	Kapitālās izdevumi (5000+9000)	1 244 547	1 244 547	416 576	72 479	0	0
2.1	Pamatkapitāla veidošana	1 244 547	1 244 547	416 576	72 479	0	0
5000	Pamatkapitāla veidošana	1 244 547	1 244 547	416 576	72 479	0	0
5200	Pamatlīdzekļi	0	0	416 576	72 479	0	0
5250	Kapitālās remonta un rekonstrukcija	0	0	416 576	72 479	0	0
06.000	Teritoriju un mājokļu apsaimniekošana // Pašvaldības teritoriju un mājokļu apsaimniekošana	1 402 126	1 514 132	1 446 763	2 375 429	1 296 842	1 990 934
1.0	Uzturēšanas izdevumi	1 173 980	1 308 645	1 277 919	1 850 885	1 281 842	1 890 231
1.1	Kārtējie izdevumi (1000+2000)	998 048	1 133 799	1 103 073	867 639	1 106 719	906 983
1000	Atlīdzība	8 994	16 897	12 556	12 003	12 563	14 366
1100	Atalgojums	0	0	10 118	9 673	10 124	11 577
1110	Mēneša amatsluga	0	0	0	0	634	2 538
1119	Pārējo darbinieku mēneša amatsluga	0	0	0	0	634	2 538
1140	Piemaksa un pārniešana	0	0	0	540	0	540
1142	Piemaksa par virsstundu darbu	0	0	0	540	0	540
1150	Atalgojums fiziskajām personām uz tiesiskās attiecības regulējošu dokumentu pamata	0	0	10 118	9 133	9 490	8 499
1200	Darba devēja valsts sociālās apdrošināšanas obligātās iemaksas, sociāla rakstura pabalsti un kompensācijas	0	0	2 438	2 330	2 439	2 789
1210	Darba devēja valsts sociālās apdrošināšanas obligātās iemaksas	0	0	2 438	2 330	2 439	2 789
2000	Preces un pakalpojumi	989 054	1 116 902	1 090 517	855 636	1 094 156	892 619
2200	Pakalpojumi	0	0	1 090 101	855 087	1 092 589	884 982
2220	Izdevumi par komunālajiem pakalpojumiem	0	0	384 348	385 637	388 061	393 493
2223	Izdevumi par elektroenerģiju	0	0	365 343	385 637	369 056	393 493
2229	Izdevumi par pārējiem komunālajiem pakalpojumiem	0	0	19 005	0	19 005	0
2230	Iestādes administratīvie izdevumi un ar iestādes darbības nodrošināšanu saistītie izdevumi	0	0	35 288	7 706	38 140	1 056
2231	Administratīvie izdevumi un sabiedriskās attiecības, kursu un semināru organizēšana	0	0	399	164	400	164
2232	Uz līguma pamata pieaicināto ekspertu izdevumi	0	0	27 458	7 542	34 107	892
2239	Pārējie iestādes administratīvie izdevumi un ar iestādes darbības nodrošināšanu saistītie pakalpojumi	0	0	5 431	0	3 633	0
2240	Remontdarbi un iestāžu uzturēšanas pakalpojumi (izņemot ēku, būvju un ceļu kapitālo remontu)	0	0	490 838	308 483	470 213	331 167
2241	Ēku, būvju un telpu remonts	0	0	224 051	64 717	224 052	64 717
2243	Iekārtas, inventārs un aparātūras remonts, tehniskā apkalpošana	0	0	147 499	115 604	127 014	138 288
2244	Ēku, būvju un telpu uzturēšana	0	0	119 288	128 162	119 147	128 162
2260	Īre un noma	0	0	349	0	349	0
2263	Zemes noma	0	0	349	0	349	0
2270	Citi pakalpojumi	0	0	181 278	153 261	195 826	159 266
2279	Pārējie iepirkņi neklasificētie pakalpojumu veidi	0	0	181 278	153 261	195 826	159 266
2300	Krājumi, materiāli, energoresursi, preces, biroja preces un inventārs, kurus neuzskaita kodā 5000	0	0	350	549	1 501	7 637
2310	Biroja preces un inventārs	0	0	350	549	350	629
2311	Biroja preces	0	0	350	549	350	629
2390	Pārējās preces	0	0	0	0	1 151	7 008
2500	Budžeta iestāžu nodokļu maksājumi	0	0	66	0	66	0
2510	Budžeta iestāžu nodokļu maksājumi	0	0	66	0	66	0
2513	Budžeta iestāžu nekustamā īpašuma nodokļa (t.sk. zemes nodokļa parāde) maksājumi budžētā	0	0	66	0	66	0
1.3	Subsīdijas, dotācijas un sociālās pabalsti (3000+6000)	175 932	174 846	174 846	983 246	175 123	983 246
3000	Subsīdijas un dotācijas	175 932	174 846	174 846	981 646	175 123	981 646
3200	Subsīdijas un dotācijas komersantiem, biedrībām un nodibinājumiem, izņemot lauksaimniecības ražošanu	0	0	174 846	981 646	175 123	981 646
3210	Subsīdijas valsts un pašvaldību komersantiem, kurās nav attiecīgas uz kodu 3240	0	0	79 218	876 590	79 218	876 590
3260	Valsts un pašvaldību budžeta dotācija komersantiem, biedrībām un nodibinājumiem	0	0	95 628	105 056	95 905	105 056
3261	Valsts un pašvaldību budžeta dotācija valsts un pašvaldību komersantiem	0	0	95 628	103 464	95 905	103 464
3263	Valsts un pašvaldību budžeta dotācija biedrībām un nodibinājumiem	0	0	0	1 592	0	1 592
6000	Sociālās pabalsti	0	0	0	1 600	0	1 600
6400	Pārējie klasifikācijā neminētie maksājumi iedzīvotājiem natūrā un kompensācijas	0	0	0	1 600	0	1 600
2.0	Kapitālās izdevumi (5000+9000)	228 146	205 487	168 844	524 544	15 000	100 691
2.1	Pamatkapitāla veidošana	228 146	205 487	168 844	524 544	15 000	100 691
5000	Pamatkapitāla veidošana	228 146	205 487	168 844	524 544	15 000	100 691
5200	Pamatlīdzekļi	0	0	168 844	524 544	15 000	100 691
5210	Zeme, ēkas un būves	0	0	47 571	39 704	0	0
5214	Zeme zem ēkām un būvēm	0	0	1 867	0	0	0
5217	Pārējā zeme	0	0	6 000	0	0	0
5218	Celtnes un būves	0	0	39 704	39 704	0	0
5240	Pamatlīdzekļu izveidošana un nepabeigtā būvniecība	0	0	54 352	0	0	0
5250	Kapitālās remonta un rekonstrukcija	0	0	66 921	483 010	15 000	100 691
5260	Bioloģiskie un pazemes aktīvi	0	0	0	1 830	0	0
5269	Pārējie bioloģiskie un lauksaimniecības aktīvi	0	0	0	1 830	0	0
3.0	Pārējie izdevumi, kas veidojas pēc uzkrāšanas principa un nav klasificēti iepriekš	0	0	0	0	0	12
8000	Dažādi izdevumi, kas veidojas pēc uzkrāšanas principa un nav klasificēti iepriekš	0	0	0	0	0	12
8200	Zaustījumi no valsts kursa svārstībām attiecībā uz budžeta iestāžu sniegtajiem maksas pakalpojumiem un citiem pašu iegūtajiem līdzekļiem	0	0	0	0	0	12
06.100	Mājokļu attīstība	188 912	191 232	183 638	196 841	129 150	196 841
1.0	Uzturēšanas izdevumi	79 257	115 214	114 150	96 150	114 150	96 150
1.1	Kārtējie izdevumi (1000+2000)	79 257	115 214	114 150	92 958	114 150	92 958
2000	Preces un pakalpojumi	79 257	115 214	114 150	92 958	114 150	92 958
2200	Pakalpojumi	0	0	114 084	92 958	114 084	92 958
2220	Izdevumi par komunālajiem pakalpojumiem	0	0	19 005	0	19 005	0
2229	Izdevumi par pārējiem komunālajiem pakalpojumiem	0	0	19 005	0	19 005	0
2230	Iestādes administratīvie izdevumi un ar iestādes darbības nodrošināšanu saistītie izdevumi	0	0	1 293	1 056	1 293	1 056
2231	Administratīvie izdevumi un sabiedriskās attiecības, kursu un semināru organizēšana	0	0	399	164	400	164
2232	Uz līguma pamata pieaicināto ekspertu izdevumi	0	0	857	892	856	892
2239	Pārējie iestādes administratīvie izdevumi un ar iestādes darbības nodrošināšanu saistītie pakalpojumi	0	0	37	0	37	0

2240	Remontdarbi un iestāžu uzturēšanas pakalpojumi (izņemot ēku, būvju un ceļu kapitālo remontu)	0	0	92 994	64 717	92 995	64 717
2241	Ēku, būvju un telpu remonts	0	0	92 994	64 717	92 995	64 717
2260	Īre un noma	0	0	349	0	349	0
2263	Zemes noma	0	0	349	0	349	0
2270	Citi pakalpojumi	0	0	443	27 185	442	27 183
2279	Pārējie iepriekš neklasificētie pakalpojumu veidi	0	0	443	27 185	442	27 183
2500	Budžeta iestāžu nodokļu maksājumi	0	0	66	0	66	0
2510	Budžeta iestāžu nodokļu maksājumi	0	0	66	0	66	0
2513	Budžeta iestāžu nekustamā īpašuma nodokļa (t.sk. zemes nodokļa) parība) maksājumi budžetā	0	0	66	0	66	0
1.3.	Subsīdijas, dotācijas un sociālie pabalsti (3000+6000)	0	0	0	3 192	0	3 192
3000	Subsīdijas un dotācijas	0	0	0	1 592	0	1 592
3200	Subsīdijas un dotācijas komersantiem, biedrībām un nodibinājumiem, izņemot lauksaimniecības ražošanu	0	0	0	1 592	0	1 592
3260	Valsts un pašvaldību budžeta dotācija komersantiem, biedrībām un nodibinājumiem	0	0	0	1 592	0	1 592
3263	Valsts un pašvaldību budžeta dotācija biedrībām un nodibinājumiem	0	0	0	1 592	0	1 592
6000	Sociālie pabalsti	0	0	0	1 600	0	1 600
6400	Pārējie klasifikācijā neminētie maksājumi iedzīvotājiem natūrā un kompensācijas	0	0	0	1 600	0	1 600
2.0.	Kapitālie izdevumi (5000+9000)	109 655	76 018	69 488	100 691	15 000	100 691
2.1.	Pamatkapitāla veidošana	109 655	76 018	69 488	100 691	15 000	100 691
5000	Pamatkapitāla veidošana	109 655	76 018	69 488	100 691	15 000	100 691
5200	Pamatīdzekļi	0	0	69 488	100 691	15 000	100 691
5210	Zeme, ēkas un būves	0	0	7 867	0	0	0
5214	Zeme zem ēkām un būvēm	0	0	1 867	0	0	0
5217	Pārējā zeme	0	0	6 000	0	0	0
5250	Kapitālais remonts un rekonstrukcija	0	0	61 621	100 691	15 000	100 691
06.200	Teritoriju attīstība	111 700	158 943	99 253	19 202	49 760	15 007
1.0.	Uzturēšanas izdevumi	48 035	74 478	44 901	19 202	49 760	14 995
1.1.	Kārtējie izdevumi (1000+2000)	48 035	74 478	44 901	19 202	49 760	14 995
1000	Atbaidība	8 994	16 897	12 556	12 003	12 563	14 366
1100	Atalgojums	0	0	10 118	9 673	10 124	11 577
1110	Mēneša amatalga	0	0	0	0	634	2 538
1119	Pārējo darbinieku mēneša amatalga	0	0	0	0	634	2 538
1140	Piemaksa un pērmējas	0	0	0	540	0	540
1142	Piemaksa par virsstundu darbu	0	0	0	540	0	540
1150	Atalgojums fiziskajām personām uz tiesiskās atbildības regulējošu dokumentu pamata	0	0	10 118	9 133	9 490	8 499
1200	Darba devēja valsts sociālās apdrošināšanas obligātās iemaksa, sociāla rakstura pabalsti un kompensācijas	0	0	2 438	2 330	2 439	2 789
1210	Darba devēja valsts sociālās apdrošināšanas obligātās iemaksa	0	0	2 438	2 330	2 439	2 789
2000	Preces un pakalpojumi	39 041	57 581	32 345	7 199	37 197	629
2200	Pakalpojumi	0	0	31 995	6 650	36 847	0
2230	Iestādes administratīvie izdevumi un ar iestādes darbības nodrošināšanu saistītie izdevumi	0	0	31 995	6 650	36 847	0
2232	Uz līguma pamata pieaicināto ekspertu izdevumi	0	0	26 601	6 650	33 251	0
2239	Pārējie iestādes administratīvie izdevumi un ar iestādes darbības nodrošināšanu saistītie pakalpojumi	0	0	5 394	0	3 596	0
2300	Krājumi, materiāli, energoresursi, preces, biroja preces un inventārs, kuras neuzskaita kodā 5000	0	0	350	549	350	629
2310	Biroja preces un inventārs	0	0	350	549	350	629
2311	Biroja preces	0	0	350	549	350	629
2.0.	Kapitālie izdevumi (5000+9000)	63 665	84 465	54 352	0	0	0
2.1.	Pamatkapitāla veidošana	63 665	84 465	54 352	0	0	0
5000	Pamatkapitāla veidošana	63 665	84 465	54 352	0	0	0
5200	Pamatīdzekļi	0	0	54 352	0	0	0
5240	Pamatīdzekļu izveidošana un nepabeigtā būvniecība	0	0	54 352	0	0	0
3.0.	Pārējie izdevumi, kas veidojas pēc uzkrāšanas principa un nav klasificēti iepriekš	0	0	0	0	0	12
8000	Dažādi izdevumi, kas veidojas pēc uzkrāšanas principa un nav klasificēti iepriekš	0	0	0	0	0	12
8200	Zaudējumi no valūtas kursa svārstībām attiecībā uz budžeta iestāžu sniegtajiem maksas pakalpojumiem un citiem pašu izņēmumu līdzekļiem	0	0	0	0	0	12
06.300	Ūdensapgāde	79 218	79 218	79 218	876 590	79 218	876 590
1.0.	Uzturēšanas izdevumi	79 218	79 218	79 218	876 590	79 218	876 590
1.3.	Subsīdijas, dotācijas un sociālie pabalsti (3000+6000)	79 218	79 218	79 218	876 590	79 218	876 590
3000	Subsīdijas un dotācijas	79 218	79 218	79 218	876 590	79 218	876 590
3200	Subsīdijas un dotācijas komersantiem, biedrībām un nodibinājumiem, izņemot lauksaimniecības ražošanu	0	0	79 218	876 590	79 218	876 590
3210	Subsīdijas valsts un pašvaldību komersantiem, kuras nav attiecināmas uz kodu 3240	0	0	79 218	876 590	79 218	876 590
06.400	Ielu apgaismošana	625 862	552 550	552 546	595 174	497 211	533 936
1.0.	Uzturēšanas izdevumi	576 336	512 846	512 842	501 241	497 221	533 936
1.1.	Kārtējie izdevumi (1000+2000)	576 336	512 846	512 842	501 241	497 221	533 936
2000	Preces un pakalpojumi	576 336	512 846	512 842	501 241	497 221	533 936
2200	Pakalpojumi	0	0	512 842	501 241	496 070	531 781
2220	Izdevumi par komunālajiem pakalpojumiem	0	0	365 343	385 637	369 056	393 493
2223	Izdevumi par elektroenerģiju	0	0	365 343	385 637	369 056	393 493
2240	Remontdarbi un iestāžu uzturēšanas pakalpojumi (izņemot ēku, būvju un ceļu kapitālo remontu)	0	0	147 499	115 604	127 014	138 288
2243	Iekārtas, inventārs un aparātūras remonts, tehniskā apkopšana	0	0	147 499	115 604	127 014	138 288
2300	Krājumi, materiāli, energoresursi, preces, biroja preces un inventārs, kuras neuzskaita kodā 5000	0	0	0	0	1 151	2 153
2390	Pārējās preces	0	0	0	0	1 151	2 153
2.0.	Kapitālie izdevumi (5000+9000)	49 526	39 704	39 704	93 933	0	0
2.1.	Pamatkapitāla veidošana	49 526	39 704	39 704	93 933	0	0
5000	Pamatkapitāla veidošana	49 526	39 704	39 704	93 933	0	0
5200	Pamatīdzekļi	0	0	39 704	93 933	0	0
5210	Zeme, ēkas un būves	0	0	39 704	93 933	0	0
5218	Celtnes un būves	0	0	39 704	93 933	0	0
5250	Kapitālais remonts un rekonstrukcija	0	0	0	54 229	0	0
06.600	Pārējā citur neklasificētā teritoriju un mājojumu apsaimniekošanas darbība // Pārējā citur neklasificētā pašvaldību teritoriju un mājojumu apsaimniekošanas darbība	396 434	532 189	532 108	687 622	541 493	368 560
1.0.	Uzturēšanas izdevumi	391 134	526 889	526 808	357 702	541 493	368 560
1.1.	Kārtējie izdevumi (1000+2000)	294 420	431 261	431 180	254 238	445 588	265 096
2000	Preces un pakalpojumi	294 420	431 261	431 180	254 238	445 588	265 096
2200	Pakalpojumi	0	0	431 180	254 238	445 588	260 243
2240	Remontdarbi un iestāžu uzturēšanas pakalpojumi (izņemot ēku, būvju un ceļu kapitālo remontu)	0	0	250 345	128 162	250 204	128 162
2241	Ēku, būvju un telpu remonts	0	0	131 057	0	131 057	0
2244	Ēku, būvju un telpu uzturēšana	0	0	119 288	128 162	119 147	128 162
2270	Citi pakalpojumi	0	0	180 833	126 076	195 384	132 081
2279	Pārējie iepriekš neklasificētie pakalpojumu veidi	0	0	180 833	126 076	195 384	132 081

2300	Krājumi, materiāli, energoresursi, preces, biroja preces un inventārs, kurus neuzskaita kodā 5000	0	0	0	0	0	4 853
2390	Pārējās preces	0	0	0	0	0	4 853
1.3	Subsīdijas, dotācijas un sociālie pabalsti (3000+6000)	96 714	95 628	95 628	103 464	95 905	103 464
3000	Subsīdijas un dotācijas	96 714	95 628	95 628	103 464	95 905	103 464
3200	Subsīdijas un dotācijas komersantiem, biedrībām un nodibinājumiem, izņemot lauksaimniecības ražošanu	0	0	95 628	103 464	95 905	103 464
3260	Valsts un pašvaldību budžeta dotācija komersantiem, biedrībām un nodibinājumiem	0	0	95 628	103 464	95 905	103 464
3261	Valsts un pašvaldību budžeta dotācija valsts un pašvaldību komersantiem	0	0	95 628	103 464	95 905	103 464
2.0	Kapitālie izdevumi (5000+9000)	5 300	5 300	5 300	329 920	0	0
2.1	Pamatkapitāla veidošana	5 300	5 300	5 300	329 920	0	0
5000	Pamatkapitāla veidošana	5 300	5 300	5 300	329 920	0	0
5200	Pamatlīdzekļi	0	0	5 300	329 920	0	0
5250	Kapitālais remonts un rekonstrukcija	0	0	5 300	328 090	0	0
5260	Bioloģiskie un pazemes aktīvi	0	0	0	1 830	0	0
5269	Pārējie bioloģiskie un lauksaimniecības aktīvi	0	0	0	1 830	0	0
07.000	Veselība	71 711	69 711	66 911	1 116 728	68 714	1 115 791
1.0	Uzturēšanas izdevumi	68 711	66 711	63 911	1 068 421	63 318	1 094 472
1.1	Kārtējie izdevumi (1000+2000)	68 711	66 711	63 911	1 068 421	63 318	1 050 310
1000	Atdziņa	46 340	45 099	42 686	932 128	44 289	923 774
1100	Atalgojums	0	0	34 249	728 032	36 049	734 985
1110	Mēneša amatgaļa	0	0	33 594	506 094	35 394	513 511
1119	Pārējo darbinieku mēneša amatgaļa	0	0	33 594	506 094	35 394	513 511
1140	Piemaksas un prēmijas	0	0	655	221 938	655	221 474
1141	Piemaksa par nakts darbu	0	0	0	85 276	0	85 276
1142	Piemaksa par virsstundu darbu	0	0	0	16 501	0	16 037
1145	Piemaksa par darbu īpašos apstākļos, speciāla piemaksa	0	0	0	97 897	0	97 897
1147	Piemaksa par papildu darbu	0	0	655	11 958	655	11 958
1149	Piemaksas par vadības līgumiem un pārējis piemaksas	0	0	0	10 306	0	10 306
1200	Darba devēja valsts sociālās apdrošināšanas obligātās iemaksas, sociāla rakstura pabalsti un kompensācijas	0	0	8 437	204 096	8 240	188 789
1210	Darba devēja valsts sociālās apdrošināšanas obligātās iemaksas	0	0	8 287	193 950	8 090	176 115
1220	Darba devēja sociāla rakstura pabalsti, kompensācijas un citi maksājumi	0	0	150	10 146	150	12 674
1221	Darba devēja sociāla rakstura pabalsti un kompensācijas, no kuriem aprēķina ienākuma nodokli un valsts sociālās apdrošināšanas obligātās iemaksas	0	0	150	7 096	150	9 623
1227	Darba devēja izdevumi veselības, dzīvības un nelaimes gadījumu apdrošināšanai	0	0	0	1 050	0	1 201
1228	Darba devēja sociāla rakstura pabalsti un kompensācijas, no kā neaprēķina ienākuma nodokli, un valsts sociālās apdrošināšanas obligātās iemaksas	0	0	0	2 000	0	1 850
2000	Preces un pakalpojumi	22 371	21 612	21 225	136 293	19 029	126 536
2100	Komandējumi un dienesta braucieni	0	0	0	812	0	812
2110	Iekšzemes komandējumi un dienesta braucieni	0	0	0	662	0	662
2111	Dienas nauda	0	0	0	406	0	406
2112	Pārējie komandējumu un dienesta braucieniu izdevumi	0	0	0	256	0	256
2120	Arvāletu komandējumi un dienesta braucieni	0	0	0	150	0	150
2121	Dienas nauda	0	0	0	150	0	150
2200	Pakalpojumi	0	0	16 635	61 617	16 311	61 505
2210	Pašta, telefona un citu sakaru pakalpojumi	0	0	263	5 265	263	4 933
2219	Pārējie sakaru pakalpojumi	0	0	263	5 265	263	4 933
2220	Izdevumi par komunālajiem pakalpojumiem	0	0	0	16 913	0	15 425
2221	Izdevumi par apkuri	0	0	0	9 117	0	7 987
2222	Izdevumi par ūdeni un kanalizāciju	0	0	0	1 328	0	1 312
2223	Izdevumi par elektroenerģiju	0	0	0	5 059	0	4 600
2229	Izdevumi par pārējiem komunālajiem pakalpojumiem	0	0	0	1 409	0	1 526
2230	Iestādes administratīvie izdevumi un ar iestādes darbības nodrošināšanu saistītie izdevumi	0	0	676	11 184	610	10 957
2231	Administratīvie izdevumi un sabiedriskās attiecības, kursu un semināru organizācija	0	0	0	0	0	-556
2234	Normatīvajos aktos noteiktie darba devēja veselības izdevumi darba gājējiem	0	0	0	2 768	0	2 779
2239	Pārējie iestādes administratīvie izdevumi un ar iestādes darbības nodrošināšanu saistītie pakalpojumi	0	0	676	8 416	610	8 734
2240	Remontdarbi un iestāžu uzturēšanas pakalpojumi (izņemot ēku, būvju un ceļu kapitālo remontu)	0	0	301	17 224	265	18 992
2241	Ēku, būvju un telpu remonts	0	0	0	1 581	0	1 581
2242	Transportlīdzekļu uzturēšana un remonts	0	0	0	1 839	0	1 838
2243	Iekārtas, inventārs un aparātūras remonts, tehniskā apkalpošana	0	0	301	3 449	265	3 392
2244	Ēku, būvju un telpu uzturēšana	0	0	0	3 554	0	3 570
2245	Transportlīdzekļu valsts obligātā civiltiesiskā apdrošināšanas prēmijas	0	0	0	6 166	0	8 083
2249	Pārējie remontdarbu un iestāžu uzturēšanas pakalpojumi	0	0	0	635	0	528
2260	Īre un noma	0	0	15 395	10 002	15 173	10 154
2261	Ēku, telpu īre un noma	0	0	15 395	9 122	15 173	9 206
2264	Iekārtu un inventāra īre un noma	0	0	0	785	0	865
2269	Pārējā īre un noma	0	0	0	95	0	83
2270	Citi pakalpojumi	0	0	0	1 029	0	1 044
2279	Pārējie iepirkā neklasificētie pakalpojumu veidi	0	0	0	1 029	0	1 044
2300	Krājumi, materiāli, energoresursi, preces, biroja preces un inventārs, kurus neuzskaita kodā 5000	0	0	3 690	73 864	1 818	64 219
2310	Biroja preces un inventārs	0	0	1 690	4 959	831	6 012
2311	Biroja preces	0	0	411	2 359	381	1 949
2312	Inventārs	0	0	1 279	2 600	450	4 063
2320	Kurināmais un enerģētiskie materiāli	0	0	0	31 090	0	30 295
2322	Degviela	0	0	0	31 090	0	30 295
2340	Zāles, ķimikālijas, laboratorijas preces, medicīniskās ierīces, medicīniskie instrumenti, laboratorijas dzīvnieki un to uzturēšana	0	0	1 586	20 772	593	13 854
2341	Zāles, ķimikālijas, laboratorijas preces	0	0	1 169	20 472	581	13 833
2344	Medicīnas instrumenti, laboratorijas dzīvnieki un to uzturēšana	0	0	417	300	12	21
2350	Kārtējā remonta un iestāžu uzturēšanas materiāli	0	0	414	13 721	394	12 624
2360	Valsts un pašvaldību aprūpē un apgādē esošo personu uzturēšana	0	0	0	3 322	0	1 388
2361	Milktais inventārs	0	0	0	3 322	0	1 388
2380	Specifiskie materiāli un inventārs	0	0	0	0	0	46
2389	Pārējie specifiskas lietošanas materiāli un inventārs	0	0	0	0	0	46
2500	Budžeta iestāžu nodokļu maksājumi	0	0	900	0	900	0
2510	Budžeta iestāžu nodokļu maksājumi	0	0	900	0	900	0
2512	Budžeta iestāžu pievienotā vērtības nodokļa maksājumi	0	0	900	0	900	0
7000	Valsts budžeta transferti, dotācijas un mērķdotācijas pašvaldībām	0	0	0	0	0	44 162
7200	Uzturēšanas izdevumu transferti (7100+7200+7300+7400+7500)	0	0	0	0	0	44 162
7209	Pašvaldību budžeta uzturēšanas izdevumu transferti	0	0	0	0	0	44 162
7240	Pašvaldības budžeta uzturēšanas izdevumu transferti uz valsts budžetu	0	0	0	0	0	44 162
7241	Pašvaldības pamatbudžeta uzturēšanas izdevumu transferti uz valsts pamatbudžetu	0	0	0	0	0	44 162

6\*

2.0	Kapitālie izdevumi (5000+9000)	3 000	3 000	3 000	48 307	5 396	21 319
2.1	Pamatkapitāla veidošana	3 000	3 000	3 000	48 307	5 396	21 319
5000	Pamatkapitāla veidošana	3 000	3 000	3 000	48 307	5 396	21 319
5100	Nemateriālie ieguldījumi	0	0	0	7 494	93	901
5120	Licences, koncesijas un patenti, preču zīmes un līdzīgas tiesības	0	0	0	7 494	93	901
5121	Datorprogrammas	0	0	0	7 494	93	901
5200	Pamatīdzekļi	0	0	3 000	40 813	5 303	20 418
5210	Zeme, ēkas un būves	0	0	0	0	0	771
5212	Nodzīvojamās ēkas	0	0	0	0	0	558
5218	Celtnes un būves	0	0	0	0	0	213
5220	Tehnoloģiskās iekārtas un mašīnas	0	0	0	22 306	1 438	12 778
5230	Pārējie pamatīdzekļi	0	0	3 000	18 507	3 865	6 869
5231	Transportlīdzekļi	0	0	0	12 959	0	3 289
5232	Saimniecības pamatīdzekļi	0	0	3 000	407	711	462
5238	Datortehnika, sakaru un cita biroja tehnika	0	0	0	5 141	318	2 105
5239	Pārējie iepriekš neklasificētie pamatīdzekļi	0	0	0	0	2 836	1 013
07.200	Ambulatoro ārstniecības iestāžu darbība un pakalpojumi	71 711	69 711	66 911	44 149	68 714	48 480
1.0	Uzturēšanas izdevumi	68 711	66 711	63 911	44 149	63 318	46 293
1.1	Kārtējie izdevumi (1000+2000)	68 711	66 711	63 911	44 149	63 318	46 293
1000	Aatlīdzība	46 240	45 099	42 686	34 577	44 289	37 056
1100	Atalgojums	0	0	34 249	26 621	36 049	28 592
1110	Mēneša amatāļa	0	0	33 594	25 311	35 394	27 282
1119	Pārējo darbinieku mēneša amatāļa	0	0	33 594	25 311	35 394	27 282
1140	Piemaksas un prēmijas	0	0	655	1 310	655	1 310
1142	Piemaksa par virsstundu darbu	0	0	0	1 310	0	1 310
1147	Piemaksa par papildu darbu	0	0	655	0	655	0
1200	Darba devēja valsts sociālās apdrošināšanas obligātās iemaksas, sociāla rakstura pabalsti un kompensācijas	0	0	8 437	7 956	8 240	8 464
1210	Darba devēja valsts sociālās apdrošināšanas obligātās iemaksas	0	0	8 287	6 514	8 090	7 022
1220	Darba devēja sociāla rakstura pabalsti, kompensācijas un citi maksājumi	0	0	150	1 442	150	1 442
1221	Darba devēja sociāla rakstura pabalsti un kompensācijas, no kuriem aprēķina ienākuma nodokli un valsts sociālās apdrošināšanas obligātās iemaksas	0	0	150	1 442	150	1 442
2000	Procesu pakalpojumi	22 371	21 612	21 225	9 572	19 029	9 237
2100	Komandējumi un dienesta braucieni	0	0	0	68	0	68
2110	Iekārtas komandējumi un dienesta braucieni	0	0	0	68	0	68
2111	Dienas nauda	0	0	0	8	0	8
2112	Pārējie komandējumu un dienesta braucienu izdevumi	0	0	0	60	0	60
2200	Pakalpojumi	0	0	16 635	8 398	16 311	7 977
2210	Pašta, telefona un citi sakaru pakalpojumi	0	0	263	473	263	450
2219	Pārējie sakaru pakalpojumi	0	0	263	473	263	450
2230	Iestādes administratīvie izdevumi un ar iestādes darbības nodrošināšanu saistītie izdevumi	0	0	676	3	610	-429
2231	Administratīvie izdevumi un sabiedriskās attiecības, kursu un semināru organizēšana	0	0	0	0	0	-556
2239	Pārējie iestādes administratīvie izdevumi un ar iestādes darbības nodrošināšanu saistītie pakalpojumi	0	0	676	3	610	127
2240	Remontdarbi un iestāžu uzturēšanas pakalpojumi (izņemot ēku, būvju un ceļu kapitālo remontu)	0	0	0	0	0	0
2243	Iekārtas, inventāra un aparatūras remonts, tehniskā apkalpošana	0	0	301	735	265	737
2244	Ēku, būvju un telpu uzturēšana	0	0	0	83	0	91
2260	Ire un noma	0	0	15 395	7 152	15 173	7 184
2261	Ēku, telpu ire un noma	0	0	15 395	7 152	15 173	7 184
2270	Citi pakalpojumi	0	0	0	35	0	35
2279	Pārējie iepriekš neklasificētie pakalpojumu veidi	0	0	0	35	0	35
2300	Krājumi, materiāli, energoresursi, procesi, biroja procesi un inventārs, kuruš neuzraka kodā 5000	0	0	3 690	1 106	1 818	1 192
2310	Biroja procesi un inventārs	0	0	1 690	233	831	789
2311	Biroja procesi	0	0	411	233	381	789
2312	Inventārs	0	0	1 279	0	450	0
2320	Kurināmais un enerģētiskie materiāli	0	0	0	40	0	113
2322	Degviela	0	0	0	40	0	113
2340	Zāles, ķimikālijas, laboratorijas procesi, medicīniskās ierīces, medicīniskie instrumenti, laboratorijas dzīvnieki un to uzturēšana	0	0	1 586	762	593	219
2341	Zāles, ķimikālijas, laboratorijas procesi	0	0	1 169	462	581	198
2344	Medicīnas instrumenti, laboratorijas dzīvnieki un to uzturēšana	0	0	417	300	12	21
2350	Kārtēji remonta un iestāžu uzturēšanas materiāli	0	0	414	71	394	71
2500	Budžeta iestāžu nodokļu maksājumi	0	0	900	0	900	0
2510	Budžeta iestāžu nodokļu maksājumi	0	0	900	0	900	0
2512	Budžeta iestāžu pievienotās vērtības nodokļa maksājumi	0	0	900	0	900	0
2.0	Kapitālie izdevumi (5000+9000)	3 000	3 000	3 000	0	5 396	2 187
2.1	Pamatkapitāla veidošana	3 000	3 000	3 000	0	5 396	2 187
5000	Pamatkapitāla veidošana	3 000	3 000	3 000	0	5 396	2 187
5100	Nemateriālie ieguldījumi	0	0	0	0	93	336
5120	Licences, koncesijas un patenti, preču zīmes un līdzīgas tiesības	0	0	0	0	93	336
5121	Datorprogrammas	0	0	0	0	93	336
5200	Pamatīdzekļi	0	0	3 000	0	5 303	1 851
5220	Tehnoloģiskās iekārtas un mašīnas	0	0	0	0	1 438	1 317
5230	Pārējie pamatīdzekļi	0	0	3 000	0	3 865	534
5232	Saimniecības pamatīdzekļi	0	0	3 000	0	711	351
5238	Datortehnika, sakaru un cita biroja tehnika	0	0	0	0	318	183
5239	Pārējie iepriekš neklasificētie pamatīdzekļi	0	0	0	0	2 836	0
07.400	Sabiedrības veselības dienestu pakalpojumi	0	0	0	1 072 579	0	1 067 311
1.0	Uzturēšanas izdevumi	0	0	0	1 024 272	0	1 048 179
1.1	Kārtējie izdevumi (1000+2000)	0	0	0	1 024 272	0	1 004 017
1000	Aatlīdzība	0	0	0	897 551	0	886 718
1100	Atalgojums	0	0	0	701 411	0	706 393
1110	Mēneša amatāļa	0	0	0	480 783	0	486 229
1119	Pārējo darbinieku mēneša amatāļa	0	0	0	480 783	0	486 229
1140	Piemaksas un prēmijas	0	0	0	220 628	0	220 164
1141	Piemaksa par rakst darbu	0	0	0	83 276	0	85 276
1142	Piemaksa par virsstundu darbu	0	0	0	15 191	0	14 727
1143	Piemaksa par darbu īpašos apstākļos, speciālās piemaksas	0	0	0	97 897	0	97 897
1147	Piemaksa par papildu darbu	0	0	0	11 958	0	11 958
1149	Piemaksas par vadības līgumiem un pārējās piemaksas	0	0	0	10 306	0	10 306
1200	Darba devēja valsts sociālās apdrošināšanas obligātās iemaksas, sociāla rakstura pabalsti un kompensācijas	0	0	0	196 140	0	180 325
1210	Darba devēja valsts sociālās apdrošināšanas obligātās iemaksas	0	0	0	187 436	0	169 093
1220	Darba devēja sociāla rakstura pabalsti, kompensācijas un citi maksājumi	0	0	0	8 704	0	11 232
1221	Darba devēja sociāla rakstura pabalsti un kompensācijas, no kuriem aprēķina ienākuma nodokli un valsts sociālās apdrošināšanas obligātās iemaksas	0	0	0	5 654	0	8 181
1227	Darba devēja izdevumi veselības, dzīvības un nelaimes gadījumu apdrošināšanai	0	0	0	1 050	0	1 201

1228	Darbs devēja sociāla rakstura pabalsti un kompensācijas, no kā neapņēmama ienākuma nodokļi, un valsts sociālās apdrošināšanas obligātā iemaksa	0	0	0	2 000	0	1 850
2000	Preces un pakalpojumi	0	0	0	126 721	0	117 299
2100	Komandējumi un dienesta braucieni	0	0	0	744	0	744
2110	Iekšzemes komandējumi un dienesta braucieni	0	0	0	594	0	594
2111	Dienas nauda	0	0	0	398	0	398
2112	Pārējie komandējumu un dienesta braucienu izdevumi	0	0	0	196	0	196
2120	Ārvalstu komandējumi un dienesta braucieni	0	0	0	150	0	150
2121	Dienas nauda	0	0	0	150	0	150
2200	Pakalpojumi	0	0	0	53 219	0	53 528
2210	Pasta, telefona un citi sakaru pakalpojumi	0	0	0	4 792	0	4 483
2219	Pārējie sakaru pakalpojumi	0	0	0	4 792	0	4 483
2220	Izdevumi par komunālajiem pakalpojumiem	0	0	0	16 913	0	15 425
2221	Izdevumi par apdari	0	0	0	9 117	0	7 987
2222	Izdevumi par ūdeni un kanalizāciju	0	0	0	1 328	0	1 312
2223	Izdevumi par elektroenerģiju	0	0	0	5 059	0	4 600
2229	Izdevumi par pārējiem komunālajiem pakalpojumiem	0	0	0	1 409	0	1 526
2230	Iestādes administratīvie izdevumi un ar iestādes darbības nodrošināšanu saistītie izdevumi	0	0	0	11 181	0	11 386
2234	Normatīvajos aktos noteiktie darba devēja veselības izdevumi darba gēnētājiem	0	0	0	2 768	0	2 779
2239	Pārējie iestādes administratīvie izdevumi un ar iestādes darbības nodrošināšanu saistītie pakalpojumi	0	0	0	8 413	0	8 607
2240	Remontdarbi un iestāžu uzturēšanas pakalpojumi (izņemot ēku, būvju un ceļu kapitālo remontu)	0	0	0	16 489	0	18 255
2241	Ēku, būvju un telpu remonts	0	0	0	1 581	0	1 581
2242	Transportlīdzekļu uzturēšana un remonts	0	0	0	1 839	0	1 838
2243	Iekārtas, inventārs un aparātūras remonts, tehniskā apkalpošana	0	0	0	2 797	0	2 746
2244	Ēku, būvju un telpu uzturēšana	0	0	0	3 471	0	3 479
2245	Transportlīdzekļu valsts obligātās civiltiesiskās apdrošināšanas prēmijas	0	0	0	6 166	0	8 083
2249	Pārējie remontdarbu un iestāžu uzturēšanas pakalpojumi	0	0	0	635	0	528
2260	Ire un noma	0	0	0	2 830	0	2 970
2261	Ēku, telpu ire un noma	0	0	0	1 970	0	2 022
2264	Iekārtu un inventāra ire un noma	0	0	0	785	0	865
2269	Pārējā noma	0	0	0	95	0	83
2270	Citi pakalpojumi	0	0	0	994	0	1 009
2279	Pārējie iepriekš neklasificētie pakalpojumu veidi	0	0	0	994	0	1 009
2300	Krājumi, materiāli, energoresursi, preces, biroja preces un inventārs, kurus neuzskaita kodā 5000	0	0	0	72 758	0	63 027
2310	Biroja preces un inventārs	0	0	0	4 726	0	5 223
2311	Biroja preces	0	0	0	2 126	0	1 160
2312	Inventārs	0	0	0	2 600	0	4 063
2320	Kurināmais un enerģētiskie materiāli	0	0	0	31 050	0	30 182
2322	Degviela	0	0	0	31 050	0	30 182
2340	Zāles, ķīmikālijas, laboratorijas preces, medicīniskās ierīces, medicīniskie instrumenti, laboratorijas dzīvnieki un to uzturēšana	0	0	0	20 010	0	13 635
2341	Zāles, ķīmikālijas, laboratorijas preces	0	0	0	20 010	0	13 635
2350	Kārtēji remonta un iestāžu uzturēšanas materiāli	0	0	0	13 650	0	12 553
2360	Valsts un pašvaldību aprūpē un apgādē esošo personu uzturēšana	0	0	0	3 322	0	1 388
2361	Mācītais inventārs	0	0	0	3 322	0	1 388
2380	Specifiskie materiāli un inventārs	0	0	0	0	0	46
2389	Pārējie specifiskas lietošanas materiāli un inventārs	0	0	0	0	0	46
7000	Valsts budžeta transferti, dotācijas un mērķdotācijas pašvaldībām uzturēšanas izdevumiem, pašu resursi, starptautiskā sadarbība	0	0	0	0	0	44 162
1.5	Uzturēšanas izdevumu transferti (7100+7200+7300+7400+7500)	0	0	0	0	0	44 162
7200	Pašvaldību budžeta uzturēšanas izdevumu transferti	0	0	0	0	0	44 162
7240	Pašvaldības budžeta uzturēšanas izdevumu transferts uz valsts budžetu	0	0	0	0	0	44 162
7241	Pašvaldības pamatbudžeta uzturēšanas izdevumu transferts uz valsts pamatbudžetu	0	0	0	0	0	44 162
2.0	Kapitālie izdevumi (5000+9000)	0	0	0	48 307	0	19 132
2.1	Pamatkapitāla veidošana	0	0	0	48 307	0	19 132
5000	Pamatkapitāla veidošana	0	0	0	48 307	0	19 132
5100	Nemateriālie ieguldījumi	0	0	0	7 494	0	565
5120	Licences, koncesijas un patenti, preču zīmes un līdzīgas tiesības	0	0	0	7 494	0	565
5121	Datorprogrammas	0	0	0	7 494	0	565
5200	Pamatlīdzekļi	0	0	0	40 813	0	18 567
5210	Zeme, ēkas un būves	0	0	0	0	0	771
5212	Nedzīvojamās ēkas	0	0	0	0	0	558
5218	Celtnes un būves	0	0	0	0	0	213
5220	Tehnoloģiskā iekārtas un mašīnas	0	0	0	22 306	0	11 461
5230	Pārējie pamatlīdzekļi	0	0	0	18 507	0	6 335
5231	Transportlīdzekļi	0	0	0	12 939	0	3 289
5232	Saimniecības pamatlīdzekļi	0	0	0	407	0	111
5238	Datortehnika, sakaru un citas biroja tehnika	0	0	0	5 141	0	1 922
5239	Pārējie iepriekš neklasificētie pamatlīdzekļi	0	0	0	0	0	1 013
08.000	Atpūta, kultūra un reliģija	3 490 719	4 200 828	4 083 137	3 147 144	2 627 613	2 529 154
1.0	Uzturēšanas izdevumi	2 244 952	2 601 213	2 568 924	2 513 819	2 356 881	2 520 930
1.1	Kārtējie izdevumi (1000+2000)	1 921 610	2 017 024	1 984 735	2 131 732	1 972 692	2 138 843
1000	Audzība	1 183 410	1 242 298	1 227 011	1 275 499	1 207 971	1 289 317
1100	Atalgojums	0	0	990 113	1 044 728	979 775	1 044 042
1110	Mēneša amatalga	0	0	878 408	914 424	869 251	923 956
1119	Pārējo darbinieku mēneša amatalga	0	0	878 408	914 424	869 251	923 956
1140	Piemaksas un prēmijas	0	0	9 387	16 167	8 806	15 881
1141	Piemaksa par nakts darbu	0	0	3 876	6 047	3 505	7 400
1142	Piemaksa par virsstundu darbu	0	0	3 323	6 649	3 301	5 393
1147	Piemaksa par papildu darbu	0	0	2 188	3 471	2 000	3 088
1150	Atalgojums fiziskajām personām uz tiesiskās atbilstības regulējošu dokumentu pamata	0	0	102 318	114 137	101 718	104 205
1200	Darba devēja valsts sociālās apdrošināšanas obligātās iemaksas, sociāla rakstura pabalsti un kompensācijas	0	0	236 898	230 771	228 196	245 275
1210	Darba devēja valsts sociālās apdrošināšanas obligātās iemaksas	0	0	235 401	227 811	225 957	242 315
1220	Darba devēja sociāla rakstura pabalsti, kompensācijas un citi maksājumi	0	0	1 497	2 960	2 239	2 960
1221	Darba devēja sociāla rakstura pabalsti un kompensācijas, no kuriem aprēķina ienākuma nodokli un valsts sociālās apdrošināšanas obligātās iemaksas	0	0	1 497	2 960	2 239	2 960
2000	Preces un pakalpojumi	738 200	774 726	757 724	856 233	764 721	849 526
2100	Komandējumi un dienesta braucieni	0	0	15 296	16 972	15 273	16 958
2110	Iekšzemes komandējumi un dienesta braucieni	0	0	10 660	11 003	10 367	10 989
2111	Dienas nauda	0	0	5 782	5 680	5 677	5 685
2112	Pārējie komandējumu un dienesta braucienu izdevumi	0	0	4 878	5 323	4 690	5 304
2120	Ārvalstu komandējumi un dienesta braucieni	0	0	4 636	5 969	4 906	5 969
2121	Dienas nauda	0	0	3 408	4 641	3 678	4 641
2122	Pārējie komandējumu izdevumi	0	0	1 228	1 328	1 228	1 328
2200	Pakalpojumi	0	0	610 540	686 433	586 448	606 062

2210	Pasta, telefona un citu sakaru pakalpojumi	0	0	21 491	24 686	19 870	22 135
2219	Pārējie sakaru pakalpojumi	0	0	21 491	24 686	19 870	22 135
2220	Izdevumi par komunālajiem pakalpojumiem	0	0	200 276	372 323	188 351	314 243
2221	Izdevumi par apkuri	0	0	141 801	256 793	141 938	210 207
2222	Izdevumi par ūdeņi un kanalizāciju	0	0	10 971	26 590	8 698	33 761
2223	Izdevumi par elektroenerģiju	0	0	47 494	78 277	37 705	70 264
2229	Izdevumi par pārējiem komunālajiem pakalpojumiem	0	0	10	11	10	11
2230	Iestādes administratīvie izdevumi un ar iestādes darbības nodrošināšanu saistītie izdevumi	0	0	139 355	89 176	138 707	79 766
2231	Administratīvie izdevumi un sabiedriskās attiecības, kursu un semināru organizāšana	0	0	15 113	16 070	20 777	10 489
2232	Uz līguma pamata pieaicināto ekspertu izdevumi	0	0	34 167	5 167	25 104	4 398
2233	Izdevumi par transporta pakalpojumiem	0	0	181	230	150	190
2234	Normatīvajos aktos noteiktie darba devēja veselības izdevumi darba gēnējiem	0	0	0	95	0	91
2236	Bankas komisija, pakalpojumi	0	0	47	0	47	0
2239	Pārējie iestādes administratīvie izdevumi un ar iestādes darbības nodrošināšanu saistītie pakalpojumi	0	0	89 847	67 614	92 629	64 598
2240	Remontdarbi un iestāžu uzturēšanas pakalpojumi (izņemot ēku, būvju un ceļu kapitālo remontu)	0	0	113 875	97 047	105 907	94 313
2241	Ēku, būvju un telpu remonte	0	0	26 874	10 077	23 491	11 328
2242	Transportlīdzekļu uzturēšana un remonte	0	0	4 599	4 286	4 399	3 925
2243	Iekštas, inventāra un aparatūras remonte, tehniskā apkalpošana	0	0	6 325	6 087	5 528	5 340
2244	Ēku, būvju un telpu uzturēšana	0	0	27 807	24 259	24 645	21 811
2245	Transportlīdzekļu valsts obligātās civiltiesiskās apdrošināšanas prēmijas	0	0	887	1 536	992	1 337
2246	Ceļu un ielu kārtējais remonte	0	0	8 601	0	7 108	0
2249	Pārējie remontdarbi un iestāžu uzturēšanas pakalpojumi	0	0	38 782	50 802	37 744	50 572
2250	Informācijas tehnoloģiju pakalpojumi	0	0	6 609	7 289	5 161	6 203
2251	Informācijas sistēmas uzturēšana	0	0	6 144	7 289	5 161	6 203
2259	Pārējie informācijas tehnoloģiju pakalpojumi	0	0	465	0	0	0
2260	Ire un noma	0	0	39 341	69 229	38 872	63 615
2261	Ēku, telpu ire un noma	0	0	16 778	26 104	16 839	25 947
2262	Transportlīdzekļu noma	0	0	19 738	16 366	19 620	16 326
2263	Zemes noma	0	0	2 098	3 499	2 099	3 321
2264	Iekšrtu un inventāra ire un noma	0	0	291	845	207	721
2269	Pārēji noma	0	0	436	22 415	107	17 100
2270	Citi pakalpojumi	0	0	89 593	26 683	89 580	25 787
2278	Iestādes iekšējo kolektīvo pasākumu organizēšanas izdevumi	0	0	425	1 051	425	1 051
2279	Pārējie iepriekš neklasificētie pakalpojumu veidi	0	0	89 168	25 632	89 155	24 736
2300	Krājumi, materiāli, energoresursi, preces, biroja preces un inventārs, kurus neuzskaita kodā 5000	0	0	113 494	128 712	113 043	124 915
2310	Biroja preces un inventārs	0	0	26 580	16 378	29 020	17 504
2311	Biroja preces	0	0	6 222	5 580	5 977	5 057
2312	Inventārs	0	0	19 478	10 698	19 493	10 296
2313	Speciāli	0	0	880	100	3 550	2 151
2320	Kurināmais un enerģētiskie materiāli	0	0	12 941	12 296	12 477	11 564
2321	Kurināmais	0	0	2 176	2 024	2 149	1 343
2322	Degviela	0	0	10 765	10 272	10 328	10 219
2340	Zāles, ķīmikālijas, laboratorijas preces, medicīniskās ierīces, medicīniskie instrumenti, laboratorijas dzīvnieki un to uzturēšana	0	0	1 181	2 334	1 182	2 055
2341	Zāles, ķīmikālijas, laboratorijas preces	0	0	982	2 174	982	1 893
2344	Medicīnas instrumenti, laboratorijas dzīvnieki un to uzturēšana	0	0	199	160	200	160
2350	Kārtējā remonta un iestāžu uzturēšanas materiāli	0	0	22 646	17 982	21 213	17 702
2360	Valsts un pašvaldību aprūpē un apgādē esošo personu uzturēšana	0	0	49 946	79 322	48 623	75 690
2361	Mākslas inventārs	0	0	978	5 486	214	1 643
2363	Ēdināšanas izdevumi	0	0	48 968	73 836	48 409	74 043
2380	Specifiskie materiāli un inventārs	0	0	200	400	528	400
2389	Pārējie specifiskās lietošanas materiāli un inventārs	0	0	200	400	528	400
2400	Izdevumu periodiskas iedaļes	0	0	8 119	14 786	8 413	14 096
2500	Budžeta iestāžu nodokļu maksājumi	0	0	10 275	9 330	41 544	87 495
2510	Budžeta iestāžu nodokļu maksājumi	0	0	10 275	9 330	41 544	87 495
2512	Budžeta iestāžu pievienotās vērtības nodokļa maksājumi	0	0	8 511	7 318	39 891	85 276
2513	Budžeta iestāžu nekustamā īpašuma nodokļa (t.sk. zemes nodokļa parāda) maksājumi budžetā	0	0	1 749	1 997	1 638	2 204
2519	Pārējie budžeta iestāžu pārskaitītie nodokļi un nodevas	0	0	15	15	15	15
1.2	Procentu izdevumi	802	802	802	1 007	802	1 007
4000	Procentu izdevumi	802	802	802	1 007	802	1 007
4200	Procentu maksājumi iekšzemes kredītiestādēm	0	0	802	1 007	802	1 007
4250	Budžeta iestāžu līzings procentu maksājumi	0	0	802	1 007	802	1 007
1.3	Subsīdijas, dotācijas un sociālie pakalpojumi (3000+6000)	322 540	372 217	372 217	381 080	372 217	381 080
3000	Subsīdijas un dotācijas	322 540	372 217	372 217	381 080	372 217	381 080
3200	Subsīdijas un dotācijas komersantiem, biedrībām un nodibinājumiem, izņemot lauksaimniecības ražošanu	0	0	372 217	381 080	372 217	381 080
3210	Subsīdijas valsts un pašvaldību komersantiem, kuras nav attiecināmas uz kodu 3240	0	0	3 040	150 000	3 040	150 000
3260	Valsts un pašvaldību budžeta dotācija komersantiem, biedrībām un nodibinājumiem	0	0	369 177	231 080	369 177	231 080
3261	Valsts un pašvaldību budžeta dotācija valsts un pašvaldību komersantiem	0	0	35 000	0	35 000	0
3263	Valsts un pašvaldību budžeta dotācija biedrībām un nodibinājumiem	0	0	334 177	231 080	334 177	231 080
7000	Valsts budžeta transferi, dotācijas un mērķdotācijas pašvaldībām uzturēšanas izdevumiem, pašu resursi, starptautiskā sadarbība	0	211 170	211 170	0	211 170	0
1.4	Kārtējais maksājumi Eiropas Kopienas budžetā un starptautiskā sadarbība (7600+7700)	0	211 170	211 170	0	211 170	0
7700	Starptautiskā sadarbība	0	0	211 170	0	211 170	0
7720	Pārējie pārskaitījumi ārvalstīm	0	0	211 170	0	211 170	0
2.0	Kapitālie izdevumi (5000+9000)	1 245 767	1 599 613	1 514 213	633 325	69 492	5 972
2.1	Pamatkapitāla veidošana	1 245 767	1 599 613	1 514 213	633 325	69 492	5 972
5000	Pamatkapitāla veidošana	1 245 767	1 599 613	1 514 213	633 325	69 492	5 972
5100	Nemateriālie ieguldījumi	0	0	3 624	0	1 198	1 217
5110	Attīstības pasākumi un programmas	0	0	3 624	0	0	0
5120	Licences, koncepcijas un patenti, preču zīmes un līdzīgas tiesības	0	0	0	0	1 198	1 217
5121	Datorprogrammas	0	0	0	0	1 198	1 217
5200	Pamatlīdzekļi	0	0	1 510 589	633 325	68 294	4 755
5210	Zeme, ēkas un būves	0	0	182 724	0	19 927	34 991
5212	Nedzīvjamu ēkas	0	0	0	0	13 324	28 389
5218	Calmes un būves	0	0	182 724	0	0	0
5219	Pārējais nekustamais īpašums	0	0	0	0	6 603	6 602
5220	Tehnoloģiskās iekārtas un mašīnas	0	0	0	0	84	203
5230	Pārējie pamatlīdzekļi	0	0	244 801	166 396	48 283	53 762
5231	Transportlīdzekļi	0	0	0	0	2 494	4 017
5232	Saimniecības pamatlīdzekļi	0	0	121 316	1 189	26 764	23 966
5233	Bibliotēku krājumi	0	0	11 231	11 550	3 205	4 102
5236	Antīknie un citi mākslas priekšmeti	0	0	100	265	0	265
5238	Datortika, sakaru un cita biroja tehnika	0	0	6 176	4 403	8 240	7 446
5239	Pārējie iepriekš neklasificētie pamatlīdzekļi	0	0	105 978	148 989	7 580	13 966

20

5240	Pamatlīdzekļu izveidošana un nepabeigtā būvniecība	0	0	0	12 381	0	0
5250	Kapitālais remonta un rekonstrukcija	0	0	1 083 064	454 548	0	-84 201
3.0	Pārējie izdevumi, kas veidojas pēc uzkrāšanas principa un nav klasificēti iepriekš	0	0	0	0	1 240	2 252
8000	Dažādi izdevumi, kas veidojas pēc uzkrāšanas principa un nav klasificēti iepriekš	0	0	0	0	1 240	2 252
8200	Zaņģelumi no valsts kursa svārstībām attiecībā uz budžeta iestāžu sniegtajiem maksas pakalpojumiem un citiem pašu ieņēmumu līdzekļiem	0	0	0	0	0	38
8600	Izdevumi no šaubīgo debitoru parādu norakstīšanas	0	0	0	0	1 240	2 214
08.100	Atpūtas un sporta pasākumi	363 939	411 516	411 454	695 521	410 981	667 230
1.0	Uzturēšanas izdevumi	363 939	411 516	411 454	656 446	409 908	639 154
1.1	Kārtējie izdevumi (1000+2000)	76 399	74 299	74 237	275 366	72 691	258 074
1000	Audzība	3 822	3 822	3 822	97 253	3 822	105 546
1100	Atalgojums	0	0	3 080	82 977	3 080	84 538
1110	Mēneša amatāļa	0	0	0	72 974	0	74 148
1119	Pārējo darbinieku mēneša amatāļa	0	0	0	72 974	0	74 148
1140	Piemaksa un prēmijas	0	0	0	5 200	0	5 587
1141	Piemaksa par nakti darbu	0	0	0	2 721	0	2 966
1142	Piemaksa par virsstundu darbu	0	0	0	2 479	0	2 621
1150	Atalgojums fiziskajām personām uz tiesiskās atbildības regulējošu dokumentu pamata	0	0	3 080	4 803	3 080	4 803
1200	Darba devēja valsts sociālās apdrošināšanas obligātās iemaksas, sociāla raksturs pabalsti un kompensācijas	0	0	742	14 276	742	21 008
1210	Darba devēja valsts sociālās apdrošināšanas obligātās iemaksas	0	0	742	13 013	0	19 745
1220	Darba devēja sociāla rakstura pabalsti, kompensācijas un citi maksājumi	0	0	0	1 263	742	1 263
1221	Darba devēja sociāla raksturs pabalsti un kompensācijas, no kuriem aprēķina iemaksas nodokli un valsts sociālās apdrošināšanas obligātās iemaksas	0	0	0	1 263	742	1 263
2000	Procesu pakalpojumi	72 577	70 477	70 415	178 113	68 869	152 528
2100	Komandējumi un dienesta braucieni	0	0	11 049	14 093	11 109	14 098
2110	Iekšzemes komandējumi un dienesta braucieni	0	0	8 718	9 649	8 508	9 654
2111	Dienas nauda	0	0	5 106	4 947	4 996	4 952
2112	Pārējie komandējumu un dienesta braucieni izdevumi	0	0	3 612	4 702	3 512	4 702
2120	Arvalstu komandējumi un dienesta braucieni	0	0	2 331	4 444	2 601	4 444
2121	Dienas nauda	0	0	1 444	3 284	1 714	3 284
2122	Pārējie komandējumu izdevumi	0	0	887	1 160	887	1 160
2200	Pakalpojumi	0	0	49 856	146 654	49 856	125 428
2210	Pasta, telefona un citi sakaru pakalpojumi	0	0	192	829	192	726
2219	Pārējie sakaru pakalpojumi	0	0	192	829	192	726
2220	Izdevumi par komunālajiem pakalpojumiem	0	0	0	122 543	0	103 114
2221	Izdevumi par apkuri	0	0	0	73 497	0	57 496
2222	Izdevumi par ūdeni un kanalizāciju	0	0	0	25 519	0	23 702
2223	Izdevumi par elektroenerģiju	0	0	0	23 527	0	21 916
2230	Iestādes administratīvie izdevumi un ar iestādes darbības nodrošināšanu saistītie izdevumi	0	0	402	3 350	402	2 915
2231	Administratīvie izdevumi un sabiedriskās atbildības, kursu un semināru organizēšana	0	0	0	126	0	126
2234	Normatīvajos aktos noteiktie darba devēja veselības izdevumi darba ņēmējiem	0	0	0	95	0	91
2239	Pārējie iestādes administratīvie izdevumi un ar iestādes darbības nodrošināšanu saistītie pakalpojumi	0	0	402	3 129	402	2 698
2240	Remontdarbi un iestāžu uzturēšanas pakalpojumi (izņemot ēku, būvju un ceļu kapitālo remontu)	0	0	1 042	8 224	1 042	6 931
2241	Ēku, būvju un telpu remonts	0	0	0	4 551	0	3 761
2242	Transportlīdzekļu uzturēšana un remonts	0	0	776	1 044	776	984
2243	Iekārtas, inventārs un aparātūras remonts, tehniskā apkalpošana	0	0	204	124	204	102
2244	Ēku, būvju un telpu uzturēšana	0	0	0	2 386	0	1 972
2245	Transportlīdzekļu valsts obligātās civiltiesiskās apdrošināšanas prēmijas	0	0	62	119	62	112
2260	Ire un noma	0	0	5 500	5 802	5 500	5 966
2261	Ēku, telpu ire un noma	0	0	1 900	900	1 900	1 100
2262	Transportlīdzekļu noma	0	0	3 600	3 177	3 600	3 177
2263	Zemes noma	0	0	0	1 400	0	1 422
2269	Pārējā noma	0	0	0	325	0	267
2270	Citi pakalpojumi	0	0	42 720	5 906	42 720	5 776
2279	Pārējie iepriekš neklasificētie pakalpojumu veidi	0	0	42 720	5 906	42 720	5 776
2300	Krājumi, materiāli, energoresursi, preces, biroja preces un inventārs, kurus neuzskaita kodā 5000	0	0	9 510	17 141	7 904	12 566
2310	Biroja preces un inventārs	0	0	5 339	3 902	4 447	3 420
2311	Biroja preces	0	0	203	322	203	291
2312	Inventārs	0	0	5 136	3 558	4 244	3 111
2313	Specifiski	0	0	0	22	0	18
2320	Kurināmais un enerģētiskie materiāli	0	0	1 314	2 403	1 364	2 207
2322	Degviela	0	0	1 314	2 403	1 364	2 207
2340	Zāles, ķīmikālijas, laboratorijas preces, medicīniskās ierīces, medicīniskie instrumenti, laboratorijas dzīvnieki un to uzturēšana	0	0	0	1 534	0	1 255
2341	Zāles, ķīmikālijas, laboratorijas preces	0	0	0	1 534	0	1 255
2350	Kārtējā remonta un iestāžu uzturēšanas materiāli	0	0	0	3 145	0	3 368
2360	Valsts un pašvaldību aprūpē un apgādāt esošo personu uzturēšana	0	0	2 857	6 157	2 093	2 316
2361	Mikstais inventārs	0	0	978	5 486	214	1 645
2363	Ēdināšanas izdevumi	0	0	1 879	671	1 879	671
2500	Budžeta iestāžu nodokļu maksājumi	0	0	0	225	0	436
2510	Budžeta iestāžu nodokļu maksājumi	0	0	0	225	0	436
2512	Budžeta iestāžu pievienotās vērtības nodokļa maksājumi	0	0	0	225	0	216
2513	Budžeta iestāžu nekustamā īpašuma nodokļa (t.sk. zemes nodokļa parāda) maksājumi budžetā	0	0	0	0	0	220
1.3	Subsīdijas, dotācijas un sociālie pabalsti (3000+6000)	287 540	337 217	337 217	381 080	337 217	381 080
3000	Subsīdijas un dotācijas	287 540	337 217	337 217	381 080	337 217	381 080
3200	Subsīdijas un dotācijas komersantiem, biedrībām un nodibinājumiem, izņemot lauksaimniecības ražošanu	0	0	337 217	381 080	337 217	381 080
3210	Subsīdijas valsts un pašvaldību komersantiem, kurs nav attiecināmas uz kodu 3240	0	0	3 040	150 000	3 040	150 000
3260	Valsts un pašvaldību budžeta dotācija komersantiem, biedrībām un nodibinājumiem	0	0	334 177	231 080	334 177	231 080
3263	Valsts un pašvaldību budžeta dotācija biedrībām un nodibinājumiem	0	0	334 177	231 080	334 177	231 080
2.0	Kapitālie izdevumi (5000+9000)	0	0	0	39 075	1 073	28 076
2.1	Pamatkapitāla veidošana	0	0	0	39 075	1 073	28 076
5000	Pamatkapitāla veidošana	0	0	0	39 075	1 073	28 076
5100	Nemateriālie ieguldījumi	0	0	0	0	0	28
5120	Licences, koncesijas un patenti, preču zīmes un līdzīgas tiesības	0	0	0	0	0	28
5121	Datortprogrammas	0	0	0	0	0	28
5200	Pamatlīdzekļi	0	0	0	39 075	1 073	28 048
5210	Zeme, ēkas un būves	0	0	0	0	0	16 899
5212	Nedzīvojamās ēkas	0	0	0	0	0	16 899
5220	Tehnoloģiskās iekārtas un mašīnas	0	0	0	0	0	119
5230	Pārējie pamatlīdzekļi	0	0	0	39 075	1 073	11 030

5231	Transportlīdzekļi	0	0	0	0	0	1 014
5232	Saimniecības pamatlīdzekļi	0	0	0	694	48	1 567
5238	Dator tehnika, sakaru un cita biroja tehnika	0	0	0	0	0	115
5239	Pārējie iepirkēji neklasificētie pamatlīdzekļi	0	0	0	38 381	1 025	8 334
08.200	Kultūra	2 807 145	3 446 997	3 331 206	2 153 298	1 861 159	1 547 814
1.0	Uzturēšanas izdevumi	1 561 378	1 847 382	1 816 993	1 459 048	1 802 494	1 578 277
1.1	Kārējie izdevumi (1000+2000)	1 525 576	1 600 410	1 570 021	1 558 041	1 555 522	1 577 270
1000	Aplīdzība	954 594	990 802	975 582	989 579	955 046	990 525
1100	Atalgojums	0	0	784 510	804 695	772 097	800 117
1110	Mēneša amatāļa	0	0	748 262	747 577	737 030	753 727
1119	Pārējo darbinieku mēneša amatāļa	0	0	748 262	747 577	737 030	753 727
1140	Piemaksa un prēmijas	0	0	8 159	10 819	7 578	10 146
1141	Piemaksa par nakts darbu	0	0	3 876	3 326	3 505	4 434
1142	Piemaksa par virsstundu darbu	0	0	2 323	4 022	2 301	2 624
1147	Piemaksa par papildu darbu	0	0	1 960	3 471	1 772	3 088
1150	Atalgojuma fiziskajām personām uz tiesiskās atbilstības regulējumu dokumentu pamata	0	0	28 089	46 299	27 489	36 244
1200	Darba devēja valsts sociālās apdrošināšanas obligātās iemaksas, sociāla rakstura pabalsti un kompensācijas	0	0	191 072	184 884	182 949	190 408
1210	Darba devēja valsts sociālās apdrošināšanas obligātās iemaksas	0	0	189 575	183 187	181 452	188 711
1220	Darba devēja sociāla rakstura pabalsti, kompensācijas un citi maksājumi	0	0	1 497	1 697	1 497	1 697
1221	Darba devēja sociāla rakstura pabalsti un kompensācijas, no kuriem aprēķina iemaksu nodokli un valsts sociālās apdrošināšanas obligātās iemaksas	0	0	1 497	1 697	1 497	1 697
2000	Preces un pakalpojumi	570 982	609 608	594 439	568 462	600 476	586 745
2100	Komandējumi un dienesta braucieni	0	0	3 696	2 601	3 608	2 582
2110	Iekšzemes komandējumi un dienesta braucieni	0	0	1 391	1 076	1 303	1 057
2111	Dienas nauda	0	0	412	527	412	527
2112	Pārējie komandējumu un dienesta braucēju izdevumi	0	0	979	549	891	530
2120	Ārvalstu komandējumi un dienesta braucieni	0	0	2 305	1 525	2 305	1 525
2121	Dienas nauda	0	0	1 964	1 357	1 964	1 357
2122	Pārējie komandējumu izdevumi	0	0	341	168	341	168
2200	Pakalpojumi	0	0	524 166	508 545	499 191	449 387
2210	Pasta, telefona un citi sakaru pakalpojumi	0	0	17 542	19 695	15 841	17 361
2219	Pārējie sakaru pakalpojumi	0	0	17 542	19 695	15 841	17 361
2220	Izdevumi par komunālajiem pakalpojumiem	0	0	198 599	247 984	186 596	209 374
2221	Izdevumi par apkuri	0	0	140 977	182 173	141 044	151 634
2222	Izdevumi par ūdeni un kanalizāciju	0	0	10 930	11 033	8 656	10 026
2223	Izdevumi par elektroenerģiju	0	0	46 692	54 778	36 896	47 714
2230	Iestādes administratīvie izdevumi un ar iestādes darbības nodrošināšanu saistītie izdevumi	0	0	134 644	84 517	133 246	75 373
2231	Administratīvie izdevumi un sabiedriskās atbilstības, kursu un semināru organizēšana	0	0	15 113	15 944	20 777	10 363
2232	Uz līguma pamata pieaicināto ekspertu izdevumi	0	0	34 167	5 167	25 104	4 398
2233	Izdevumi par transporta pakalpojumiem	0	0	181	230	150	190
2236	Bankas komisija, pakalpojumi	0	0	47	0	47	0
2239	Pārējie iestādes administratīvie izdevumi un ar iestādes darbības nodrošināšanu saistītie pakalpojumi	0	0	85 136	63 176	87 168	60 422
2240	Remontdarbi un iestāžu uzturēšanas pakalpojumi (izņemot ēku, būvju un ceļu kapitālā remontu)	0	0	110 988	87 683	103 034	86 243
2241	Ēku, būvju un telpu remonts	0	0	26 874	5 526	25 491	7 567
2242	Transportlīdzekļu uzturēšana un remonts	0	0	2 971	2 560	2 771	2 659
2243	Iekārtas, inventāra un aparātūras remonts, tehniskā apkalpošana	0	0	5 953	5 788	5 156	5 063
2244	Ēku, būvju un telpu uzturēšana	0	0	27 807	21 873	24 645	19 839
2245	Transportlīdzekļu valsts obligātās civiltiesiskās apdrošināšanas prēmijas	0	0	743	1 297	862	1 105
2246	Ceļu un ielu kārtējam remontam	0	0	8 601	0	7 108	0
2249	Pārējie remontdarbi un iestāžu uzturēšanas pakalpojumi	0	0	38 039	50 239	37 001	50 010
2250	Informācijas tehnoloģiju pakalpojumi	0	0	5 822	6 587	4 374	5 501
2251	Informācijas sistēmas uzturēšana	0	0	5 357	6 587	4 374	5 501
2259	Pārējie informācijas tehnoloģiju pakalpojumi	0	0	465	0	0	0
2260	Ire un noma	0	0	26 199	53 983	25 730	48 205
2261	Ēku, telpu ire un noma	0	0	13 360	21 441	13 421	21 084
2262	Transportlīdzekļu noma	0	0	10 014	7 508	9 896	7 468
2263	Zemes noma	0	0	2 098	2 099	2 099	2 099
2264	Iekārtu un inventāra ire un noma	0	0	291	845	207	721
2269	Pārējā noma	0	0	436	22 090	107	16 833
2270	Citi pakalpojumi	0	0	30 372	8 096	30 370	7 330
2278	Iestādes iekšējo kolektīvo pasākumu organizēšanas izdevumi	0	0	425	1 051	425	1 051
2279	Pārējie iepirkēji neklasificētie pakalpojumu veidi	0	0	29 947	7 045	29 945	6 279
2300	Krājumi, materiāli, energoresursi, preces, biroja preces un inventārs, kurus neuzskaita kodā 5000	0	0	48 183	33 425	47 720	33 621
2310	Biroja preces un inventārs	0	0	12 386	5 583	14 255	7 088
2311	Biroja preces	0	0	4 220	3 917	4 031	3 372
2312	Inventārs	0	0	7 286	1 588	6 674	1 583
2313	Speciāli	0	0	880	78	3 550	2 133
2320	Kurināmais un enerģētiskie materiāli	0	0	8 690	8 296	7 755	7 461
2321	Kurināmais	0	0	2 176	2 024	2 149	1 345
2322	Degviela	0	0	6 514	6 272	5 606	6 116
2340	Zāles, ķīmikālijas, laboratorijas preces, medicīniskās ierīces, medicīniskie instrumenti, laboratorijas dzīvnieki un to uzturēšana	0	0	299	260	300	260
2341	Zāles, ķīmikālijas, laboratorijas preces	0	0	100	100	100	100
2344	Medicīnas instrumenti, laboratorijas dzīvnieki un to uzturēšana	0	0	199	160	200	160
2350	Kārēji remonta un iestāžu uzturēšanas materiāli	0	0	20 226	12 984	19 059	12 301
2360	Valsts un pašvaldību aprūpē un apgādē esošo personu uzturēšana	0	0	6 382	5 902	5 823	6 111
2363	Ēdināšanas izdevumi	0	0	6 382	5 902	5 823	6 111
2380	Specifiskie materiāli un inventārs	0	0	200	400	528	400
2389	Pārējie specifiskas lietošanas materiāli un inventārs	0	0	200	400	528	400
2400	Izdevumi periodiskas izpildē	0	0	8 119	14 786	8 413	14 096
2500	Budžeta iestāžu nodokļu maksājumi	0	0	10 275	9 103	41 544	87 059
2510	Budžeta iestāžu nodokļu maksājumi	0	0	10 275	9 103	41 544	87 059
2512	Budžeta iestāžu pievienotās vērtības nodokļa maksājumi	0	0	8 511	7 093	39 891	85 060
2513	Budžeta iestāžu nekustamā īpašuma nodokļa (t.sk. zemes nodokļa pārda) maksājumi budžetā	0	0	1 749	1 997	1 638	1 984
2519	Pārējie budžeta iestāžu pārskaitītie nodokļi un nodevas	0	0	15	15	15	15
1.2.	Procentu izdevumi	802	802	802	1 007	802	1 007
4000	Procentu izdevumi	802	802	802	1 007	802	1 007
4200	Procentu maksājumi iekšzemes kredītiestādēm	0	0	802	1 007	802	1 007
4250	Budžeta iestāžu ārēja procentu maksājumi	0	0	802	1 007	802	1 007
1.3.	Subsīdijas, dotācijas un sociālie pabalsti (3000+6000)	35 000	35 000	35 000	0	35 000	0
3000	Subsīdijas un dotācijas	35 000	35 000	35 000	0	35 000	0
3200	Subsīdijas un dotācijas komersantiem, biedrībām un nodibinājumiem, izņemot lauksaimniecības ražošanu	0	0	35 000	0	35 000	0
3260	Valsts un pašvaldību budžeta dotācija komersantiem, biedrībām un nodibinājumiem	0	0	35 000	0	35 000	0



3261	Valsts un pašvaldību budžeta dotācija valsts un pašvaldību komersantiem	0	0	35 000	0	35 000	0
7000	Valsts budžeta transferti, dotācijas un mērķdotācijas pašvaldībām uzturēšanas izdevumiem, pašu resursi, starptautiskā sadarbība	0	211 170	211 170	0	211 170	0
1.4.	Kārtējie maksājumi Eiropas Kopienas budžetā un starptautiskā sadarbība (7600+7700)	0	211 170	211 170	0	211 170	0
7700	Starptautiskā sadarbība	0	0	211 170	0	211 170	0
7720	Pārējie pārskaitījumi ārvalstīm	0	0	211 170	0	211 170	0
2.0.	Kapitālie izdevumi (5000+9000)	1 245 767	1 599 615	1 514 213	594 250	57 425	-32 715
2.1.	Pamatkapitāla veidošana	1 245 767	1 599 615	1 514 213	594 250	57 425	-32 715
5000	Pamatkapitāla veidošana	1 245 767	1 599 615	1 514 213	594 250	57 425	-32 715
5100	Nemateriālie ieguldījumi	0	0	3 624	0	1 041	1 000
5110	Attīstības pasākumi un programmas	0	0	3 624	0	0	0
5120	Licences, koncesijas un patenti, preču zīmes un līdzīgas tiesības	0	0	0	0	1 041	1 000
5121	Datorprogrammas	0	0	0	0	1 041	1 000
5200	Pamatlīdzekļi	0	0	1 510 589	594 250	56 384	-33 715
5210	Zeme, ēkas un būves	0	0	182 724	0	13 324	11 490
5212	Nedzīvojamās ēkas	0	0	0	0	13 324	11 490
5218	Celtnes un būves	0	0	182 724	0	0	0
5220	Tehnoloģiskās iekārtas un mašīnas	0	0	0	0	84	84
5230	Pārējie pamatlīdzekļi	0	0	244 801	127 321	42 976	38 912
5231	Transportlīdzekļi	0	0	0	0	1 409	1 918
5232	Saimniecības pamatlīdzekļi	0	0	121 316	495	25 758	21 632
5233	Bibliotēku krājumi	0	0	11 231	11 550	3 205	4 102
5236	Antīknie un citi mākslas priekšmeti	0	0	100	265	0	265
5238	Datortehnika, sakaru un cita biroja tehnika	0	0	6 176	4 403	6 143	5 458
5239	Pārējie iepriekš neklasificētie pamatlīdzekļi	0	0	105 978	110 608	6 461	5 537
5240	Pamatlīdzekļu izveidošana un nepabeigtā būvniecība	0	0	0	12 381	0	0
5250	Kapitālais remonts un rekonstrukcija	0	0	1 083 064	454 548	0	-84 201
3.0.	Pārējie izdevumi, kas veidojas pēc uzkrāšanas principa un nav klasificēti iepriekš	0	0	0	0	1 240	2 252
8000	Dažādi izdevumi, kas veidojas pēc uzkrāšanas principa un nav klasificēti iepriekš	0	0	0	0	1 240	2 252
8200	Zaudējumi no valūtas kursa svārstībām attiecībā uz budžeta iestāžu sniegtajiem maksas pakalpojumiem un citiem pašu ieņēmumu līdzekļiem	0	0	0	0	0	38
8600	Izdevumi no šaubīgo debitoru parādību norakstīšanas	0	0	0	0	1 240	2 214
09.600	Pārējie citur neklasificētie sports, atpūtas, kultūras un reliģijas pakalpojumi	319 635	342 315	340 477	298 325	355 473	314 110
1.0	Uzturēšanas izdevumi	319 635	342 315	340 477	298 325	344 479	303 499
1.1.	Kārtējie izdevumi (1000+2000)	319 635	342 315	340 477	298 325	344 479	303 499
1000	Auļdošana	224 994	247 674	247 607	188 667	249 103	193 246
1100	Atalgojums	0	0	202 523	157 056	204 598	159 387
1110	Mēneša amataļaļa	0	0	130 146	93 873	132 221	96 081
1119	Pārējo darbinieku mēneša amataļaļa	0	0	130 146	93 873	132 221	96 081
1140	Piemaksas un pārējais	0	0	1 228	148	1 228	148
1142	Piemaksa par virsstundu darbu	0	0	1 000	148	1 000	148
1147	Piemaksa par papildu darbu	0	0	228	0	228	0
1150	Atalgojums fiziskajām personām uz tiesiskās attiecības regulējošu dokumentu pamata	0	0	71 149	63 035	71 149	63 158
1200	Darba devēja valsts sociālās apdrošināšanas obligātās iemaksas, sociālā rakstura pabalsti un kompensācijas	0	0	45 084	31 611	44 505	33 859
1210	Darba devēja valsts sociālās apdrošināšanas obligātās iemaksas	0	0	45 084	31 611	44 505	33 859
2000	Preces un pakalpojumi	94 641	94 641	92 870	109 658	95 376	110 253
2100	Komandējumi un dienesta braucieni	0	0	551	278	556	278
2110	Iekšzemes komandējumi un dienesta braucieni	0	0	551	278	556	278
2111	Dienas nauda	0	0	264	206	269	206
2112	Pārējie komandējumu un dienesta braucieniu izdevumi	0	0	287	72	287	72
2200	Pakalpojumi	0	0	36 518	31 234	37 401	31 247
2210	Pasta, telefona un citi sakaru pakalpojumi	0	0	3 757	4 162	3 837	4 048
2219	Pārējie sakaru pakalpojumi	0	0	3 757	4 162	3 837	4 048
2220	Izdevumi par komandējumiem pakalpojumiem	0	0	1 677	1 796	1 755	1 755
2221	Izdevumi par apkuri	0	0	824	1 125	894	1 077
2222	Izdevumi par ūdeņi un kanalizāciju	0	0	41	38	42	33
2223	Izdevumi par elektroenerģiju	0	0	802	622	809	634
2229	Izdevumi par pārējiem komunālajiem pakalpojumiem	0	0	10	11	10	11
2230	Iestādes administratīvie izdevumi un ar iestādes darbības nodrošināšanu saistītie izdevumi	0	0	4 309	1 309	5 059	1 478
2239	Pārējie iestādes administratīvie izdevumi un ar iestādes darbības nodrošināšanu saistītie pakalpojumi	0	0	4 309	1 309	5 059	1 478
2240	Reznonidarbi un iestāžu uzturēšanas pakalpojumi (izņemot ēku, būvju un ceļu kapitālo remontu)	0	0	1 845	1 140	1 831	1 139
2242	Transportlīdzekļu uzturēšana un remonts	0	0	852	282	852	282
2243	Iekārtas, inventārs un aparātūras remonts, tehniskā apkopšana	0	0	168	175	168	175
2245	Transportlīdzekļu valsts obligātās civiltiesiskās apdrošināšanas pārējais	0	0	82	120	68	120
2249	Pārējie remonidarbu un iestāžu uzturēšanas pakalpojumi	0	0	743	563	743	562
2250	Informācijas tehnoloģiju pakalpojumi	0	0	787	702	787	702
2251	Informācijas sistēmas uzturēšana	0	0	787	702	787	702
2260	Īre un noma	0	0	7 642	9 444	7 642	9 444
2261	Ēku, telpu Īre un noma	0	0	1 518	3 763	1 518	3 763
2262	Transportlīdzekļu noma	0	0	6 124	5 681	6 124	5 681
2270	Citi pakalpojumi	0	0	16 501	12 681	16 490	12 681
2279	Pārējie iepriekš neklasificētie pakalpojumu veidi	0	0	16 501	12 681	16 490	12 681
2300	Krājumi, materiāli, energoresursi, preces, biroja preces un inventārs, kurus neuzkaita kods 5000	0	0	55 801	78 146	57 419	78 728
2310	Biroja preces un inventārs	0	0	8 835	6 893	10 318	6 996
2311	Biroja preces	0	0	1 799	1 341	1 743	1 394
2312	inventārs	0	0	7 056	5 552	8 575	5 602
2320	Korūnālais un enerģētiskie materiāli	0	0	2 937	1 597	3 358	1 896
2322	Degviela	0	0	2 937	1 597	3 358	1 896
2340	Zāles, ķīmikālijas, laboratorijas preces, medicīniskās ierīces, medicīniskie instrumenti, laboratorijas dzīvnieki un to uzturēšana	0	0	882	540	882	540
2341	Zāles, ķīmikālijas, laboratorijas preces	0	0	882	540	882	540
2350	Kārtējā remonta un iestāžu uzturēšanas materiāli	0	0	2 420	1 853	2 154	2 033
2360	Valsts un pašvaldību sprūžē un apgādē esošo personu uzturēšana	0	0	40 707	67 263	40 707	67 263
2363	Ēdināšanas izdevumi	0	0	40 707	67 263	40 707	67 263
2.0.	Kapitālie izdevumi (5000+9000)	0	0	0	0	10 994	10 611
2.1.	Pamatkapitāla veidošana	0	0	0	0	10 994	10 611
5000	Pamatkapitāla veidošana	0	0	0	0	10 994	10 611
5100	Nemateriālie ieguldījumi	0	0	0	0	157	189
5120	Licences, koncesijas un patenti, preču zīmes un līdzīgas tiesības	0	0	0	0	157	189
5121	Datorprogrammas	0	0	0	0	157	189
5200	Pamatlīdzekļi	0	0	0	0	10 837	10 422
5210	Zeme, ēkas un būves	0	0	0	0	6 603	6 602
5219	Pārējie nekustamais īpašums	0	0	0	0	6 603	6 602
5230	Pārējie pamatlīdzekļi	0	0	0	0	4 234	3 820

48

5231	Transportlīdzekļi	0	0	0	0	1 085	1 085
5232	Saimniecības pamatlīdzekļi	0	0	0	0	958	767
5238	Dator tehnika, sakaru un cita biroja tehnika	0	0	0	0	2 097	1 873
5239	Pārējie iepirkti nekvalificētie pamatlīdzekļi	0	0	0	0	94	95
09.000	Izglītība	21 110 507	25 259 764	23 634 891	25 104 868	19 905 771	22 232 720
1.0	Uzturēšanas izdevumi	17 475 658	20 247 631	20 007 047	23 020 993	18 784 686	21 417 731
1.1	Kārtējie izdevumi (1000+2000)	16 834 430	19 509 749	19 272 521	22 826 145	18 111 425	21 151 198
1000	Atdziņa	12 477 313	14 857 820	14 812 544	18 521 193	13 643 756	16 707 559
1100	Atalgojumi	0	0	11 919 284	14 868 777	11 012 867	13 482 194
1110	Mēneša amatāļa	0	0	11 439 875	14 507 888	10 782 085	13 037 192
1119	Pārējo darbinieku mēneša amatāļa	0	0	11 439 875	14 507 888	10 782 085	13 037 192
1140	Piemaksas un prēmijas	0	0	431 816	344 439	225 248	442 554
1141	Piemaksa par nakts darbu	0	0	104 523	100 947	81 531	84 275
1142	Piemaksa par virsstundu darbu	0	0	29 498	20 779	21 239	18 140
1145	Piemaksa par darbu īpašos apstākļos, speciāla piemaksas	0	0	128 903	13 218	16 072	45 348
1147	Piemaksa par papildu darbu	0	0	188 892	115 329	106 406	141 532
1148	Prēmijas, naudas balvas un materiāli stimulēšana	0	0	0	0	0	340
1149	Piemaksas par vadības līgumiem un pārējās piemaksas	0	0	0	94 166	0	152 899
1150	Atalgojuma fiziskajām personām uz tiesiskās atbilstības regulējošu dokumentu pamata	0	0	27 593	16 450	6 534	2 468
1200	Darba devēja valsts sociālās apdrošināšanas obligātās iemaksas, sociāla rakstura pabalsti un kompensācijas	0	0	2 893 260	3 652 416	2 629 889	3 225 365
1210	Darba devēja valsts sociālās apdrošināšanas obligātās iemaksas	0	0	2 889 459	3 534 221	2 629 089	3 107 479
1220	Darba devēja sociāla rakstura pabalsti, kompensācijas un citi maksājumi	0	0	3 801	118 195	800	117 886
1221	Darba devēja sociāla rakstura pabalsti un kompensācijas, no kuriem aprēķina ienākuma nodokli un valsts sociālās apdrošināšanas obligātās iemaksas	0	0	1 884	118 195	500	117 886
1228	Darba devēja sociāla rakstura pabalsti un kompensācijas, no kā neaprēķina ienākuma nodokli, un valsts sociālās apdrošināšanas obligātās iemaksas	0	0	1 917	0	300	0
2000	Preces un pakalpojumi	4 357 117	4 651 929	4 459 977	4 304 952	4 467 669	4 443 639
2100	Komandējumi un dienesta braucieni	0	0	73 571	64 105	73 683	61 714
2110	Iekšzemes komandējumi un dienesta braucieni	0	0	38 662	36 080	38 354	36 173
2111	Dienas nauda	0	0	22 893	22 048	22 899	22 056
2112	Pārējie komandējumu un dienesta braucieniu izdevumi	0	0	15 769	14 032	13 455	14 117
2120	Ārvalstu komandējumi un dienesta braucieni	0	0	34 909	28 025	35 329	25 541
2121	Dienas nauda	0	0	14 944	12 152	15 245	11 504
2122	Pārējie komandējumu izdevumi	0	0	19 965	15 873	20 084	14 037
2200	Pakalpojumi	0	0	2 753 293	2 666 987	2 404 070	2 302 554
2210	Pasta, telefona un citi sakaru pakalpojumi	0	0	66 382	64 258	59 480	61 092
2219	Pārējie sakaru pakalpojumi	0	0	66 382	64 258	59 480	61 092
2220	Izdevumi par komunālajiem pakalpojumiem	0	0	2 089 787	2 077 017	1 714 798	1 742 439
2221	Izdevumi par apļuri	0	0	1 462 761	1 529 038	1 213 225	1 293 389
2222	Izdevumi par ūdeni un kanalizāciju	0	0	185 755	162 550	149 308	132 569
2223	Izdevumi par elektroenerģiju	0	0	440 764	384 429	351 675	315 487
2229	Izdevumi par pārējiem komunālajiem pakalpojumiem	0	0	507	1 000	590	994
2230	Iestādes administratīvie izdevumi un ar iestādes darbības nodrošināšanu saistītie izdevumi	0	0	54 021	39 907	48 360	43 633
2231	Administratīvie izdevumi un sabiedriskās atbilstības, kursu un semināru organizēšana	0	0	7 459	10 030	5 179	8 416
2232	Uz līguma pamata pieaicināto ekspertu izdevumi	0	0	7 850	0	7 712	0
2234	Normatīvajos aktos noteiktie darba devēja veselības izdevumi darba ņēmējiem	0	0	16 366	17 715	15 421	17 800
2236	Bankas komisija, pakalpojumi	0	0	0	30	0	30
2239	Pārējie iestādes administratīvie izdevumi un ar iestādes darbības nodrošināšanu saistītie pakalpojumi	0	0	22 346	12 132	20 048	17 387
2240	Remontdarbi un iestāžu uzturēšanas pakalpojumi (izņemot ēku, būvju un ceļu kapitālo remontu)	0	0	248 042	359 567	302 268	338 373
2241	Ēku, būvju un telpu remonta	0	0	27 862	138 987	119 598	156 876
2242	Transportlīdzekļu uzturēšana un remonta	0	0	13 471	11 353	12 215	12 064
2243	Iekārtas, inventāra un aparātu remonta, tehniskā apkalpošana	0	0	88 507	95 978	72 046	67 705
2244	Ēku, būvju un telpu uzturēšana	0	0	97 104	85 362	81 585	74 451
2245	Transportlīdzekļu valsts obligātās civiltiesiskās apdrošināšanas prēmijas	0	0	3 547	5 861	3 983	5 101
2249	Pārējie remontdarbu un iestāžu uzturēšanas pakalpojumi	0	0	17 551	22 026	12 841	22 176
2250	Informācijas tehnoloģiju pakalpojumi	0	0	11 410	8 326	9 595	8 159
2251	Informācijas sistēmas uzturēšana	0	0	11 410	8 326	9 595	8 159
2260	Īre un noma	0	0	249 141	79 285	235 327	81 032
2261	Ēku, telpu īre un noma	0	0	163 184	32 457	152 285	38 397
2262	Transportlīdzekļu noma	0	0	77 869	39 764	74 951	35 430
2263	Zemes noma	0	0	7 629	6 191	7 683	6 151
2264	Iekārtu un inventāra īre un noma	0	0	399	873	348	1 033
2269	Pārēji noma	0	0	60	0	60	21
2270	Citi pakalpojumi	0	0	34 510	38 627	34 242	27 626
2278	Iestādes iekārtu kolektīvo pasākumu organizēšanas izdevumi	0	0	1 076	500	825	500
2279	Pārējie iepirkti nekvalificētie pakalpojumu veidi	0	0	33 434	38 127	33 347	27 126
2300	Krājumi, materiāli, energoresursi, preces, biroja preces un inventārs, kurus neuzskaita kodā 5000	0	0	1 600 208	1 531 206	1 381 633	1 302 535
2310	Biroja preces un inventārs	0	0	201 999	168 995	212 371	136 136
2311	Biroja preces	0	0	39 521	30 655	29 070	29 034
2312	Inventārs	0	0	155 179	137 236	179 563	105 417
2313	Speciāli	0	0	7 299	1 104	3 738	1 685
2320	Kurināmais un enerģētiskie materiāli	0	0	53 912	48 690	43 329	47 081
2321	Kurināmais	0	0	10 910	6 585	8 296	8 083
2322	Degviela	0	0	43 002	40 229	34 987	38 569
2329	Pārējie enerģētiskie materiāli	0	0	0	1 876	46	429
2340	Zāles, ķīmikālijas, laboratorijas preces, medicīniskās ierīces, medicīniskie instrumenti, laboratorijas dažādieki un to uzturēšana	0	0	10 116	12 220	9 869	10 823
2341	Zāles, ķīmikālijas, laboratorijas preces	0	0	10 116	12 014	9 869	10 636
2344	Medicīnas instrumenti, laboratorijas dažādieki un to uzturēšana	0	0	0	206	0	187
2350	Kārtējā remonta un iekārtu uzturēšanas materiāli	0	0	189 173	163 166	152 012	132 474
2360	Valsts un pašvaldību sprīdē un apgādē esošo personu uzturēšana	0	0	1 107 432	1 102 451	924 961	929 619
2361	Mūkstāla inventārs	0	0	27 388	30 297	31 114	37 991
2362	Virsmas inventārs, trauki un galda piederumi	0	0	9 527	13 689	4 665	11 478
2363	Ēdināšanas izdevumi	0	0	1 060 340	1 054 632	881 315	876 116
2364	Formas tērpi	0	0	10 177	3 833	7 867	4 034
2370	Mācību līdzekļi un materiāli	0	0	37 576	35 684	31 415	36 007
2390	Pārējās preces	0	0	0	0	7 676	10 395
2400	Izdevumi periodikas iegādei	0	0	3 924	800	116	348
2500	Budžeta iestāžu nodokļu maksājumi	0	0	28 981	41 854	608 167	776 688
2510	Budžeta iestāžu nodokļu maksājumi	0	0	28 981	41 854	608 167	776 688
2512	Budžeta iestāžu pievienotās vērtības nodokļa maksājumi	0	0	28 378	40 918	607 497	775 751
2513	Budžeta iestāžu nekustamā īpašuma nodokļa (t.sk. zemes nodokļa) maksājumi budžetā	0	0	603	936	670	937
1.2	Procentu izdevumi	2 413	1 980	1 877	4 053	1 877	4 053
4000	Procentu izdevumi	2 413	1 980	1 877	4 053	1 877	4 053
4200	Procentu maksājumi iekšzemes kredītiestādēm	0	0	1 877	4 053	1 877	4 053

4250	Budžeta iestāžu izīzanga procentu maksājumi	0	0	1 877	4 053	1 877	4 053
1.3	Subāidzijas dotācijas un sociālie pabalsti (3000+6000)	638 815	735 902	732 649	190 795	671 384	262 480
6000	Sociālie pabalsti	638 815	735 902	732 649	190 795	671 384	262 480
6200	Penālijas un sociālie pabalsti naudā	0	0	26 271	10 150	26 271	10 150
6250	Pašvaldību sociālā palīdzība naudā	0	0	26 271	10 150	26 271	10 150
6259	Pārējie sociālie palīdzība un citi maksājumi iedzīvotājiem naudā	0	0	26 271	10 150	26 271	10 150
6400	Pārējie klasifikācijā neminētie maksājumi iedzīvotājiem natūrā un kompensācijas	0	0	706 378	180 645	645 113	252 330
2.0	Kapitālie izdevumi (5000+9000)	3 634 849	5 012 133	3 627 844	2 083 875	1 031 813	813 646
2.1	Pamatkapitāla veidošana	3 634 849	5 012 133	3 627 844	2 083 875	1 031 813	813 646
5000	Pamatkapitāla veidošana	3 634 849	5 012 133	3 627 844	2 083 875	1 031 813	813 646
5100	Nemateriālie ieguldījumi	0	0	0	0	4 816	4 497
5120	Licences, koncesijas un patenti, preču zīmes un līdzīgas tiesības	0	0	0	0	4 816	4 497
5121	Datorprogrammas	0	0	0	0	4 677	4 347
5129	Pārējās licences, koncesijas un patenti, preču zīmes un tamlīdzīgas tiesības	0	0	0	0	139	150
5200	Pamatlīdzekļi	0	0	3 627 844	2 083 875	1 026 997	809 149
5210	Zeme, ēkas un būves	0	0	0	0	619 281	352 976
5211	Dzīvojamās ēkas	0	0	0	0	4 265	2 336
5212	Nedzīvojamās ēkas	0	0	0	0	540 466	326 860
5213	Transporta būves	0	0	0	0	41	649
5214	Zeme zem ēkām un būvēm	0	0	0	0	45 887	0
5218	Celtnes un būves	0	0	0	0	27 041	21 879
5219	Pārējais nekustamais īpašums	0	0	0	0	1 581	1 252
5220	Tehnoloģiskās iekārtas un mašīnas	0	0	0	0	32 521	31 920
5230	Pārējie pamatlīdzekļi	0	0	737 953	267 067	375 169	327 846
5231	Transportlīdzekļi	0	0	12 063	28 976	39 202	35 727
5232	Saimniecības pamatlīdzekļi	0	0	42 618	161 381	53 162	43 338
5233	Bibliotēku krājumi	0	0	77 357	58 009	69 938	63 174
5238	Datortika, sakaru un cita biroja tehnika	0	0	18 786	8 016	72 431	69 872
5239	Pārējie iepirkti neklasificētie pamatlīdzekļi	0	0	587 129	10 685	140 436	115 735
5240	Pamatlīdzekļu izveidošana un nepabeigtā būvniecība	0	0	3 611	157 331	0	95 183
5250	Kapitālais remonta un rekonstrukcija	0	0	2 886 280	1 659 477	0	0
5260	Bioloģiskie un pazemes aktīvi	0	0	0	0	26	1 224
5269	Pārējie bioloģiskie un lauksaimniecības aktīvi	0	0	0	0	26	1 224
3.0	Pārējie izdevumi, kas veidojas pēc uzkrāšanas principa un nav klasificēti iepriekš	0	0	0	0	89 272	1 343
8000	Dažādi izdevumi, kas veidojas pēc uzkrāšanas principa un nav klasificēti iepriekš	0	0	0	0	89 272	1 343
8200	Zaudējumi no valūtas kursa svārstībām attiecībā uz budžeta iestāžu iegūtajiem maksas pakalpojumiem un citiem pašu iegūtiem līdzekļiem	0	0	0	0	459	287
8600	Izdevumi no šaubīgo debitoru parādu norakstīšanas	0	0	0	0	88 813	1 056
09.100	Pirmāklas izglītība (ISCED-97 0. līmenis)	6 280 217	6 891 031	6 881 273	8 434 337	6 069 210	6 537 028
1.0	Uzturēšanas izdevumi	5 828 332	6 301 418	6 292 155	7 041 828	5 917 691	6 436 751
1.1	Kārtējie izdevumi (1000+2000)	5 828 332	6 301 418	6 292 155	7 041 828	5 917 691	6 436 751
1000	Ailīdzība	4 181 785	4 535 756	4 535 756	5 318 953	4 182 685	4 783 020
1100	Atalgojumi	0	0	3 658 893	4 291 849	3 379 136	3 859 517
1110	Mācīšanās amatāļa	0	0	3 456 212	4 138 332	3 246 996	3 662 231
1119	Pārējo darbinieku mācīšanās amatāļa	0	0	3 456 212	4 138 332	3 246 996	3 662 231
1140	Piemaksas un prēmijas	0	0	202 681	143 067	132 140	197 286
1141	Piemaksa par nakti darbu	0	0	58 938	56 301	62 515	64 072
1142	Piemaksa par virsstundu darbu	0	0	12 024	8 349	11 725	11 378
1145	Piemaksa par darbu īpašos apstākļos, speciālais piemaksas	0	0	38 044	12 529	0	0
1147	Piemaksa par papildu darbu	0	0	93 673	42 624	57 900	94 154
1149	Piemaksas par vadības līgumiem un pārējis piemaksas	0	0	0	23 264	0	27 682
1150	Atalgojuma fiziskajām personām uz tiesiskās atbildības regulējošu dokumentu pamata	0	0	0	10 450	0	0
1200	Darba devēja valsts sociālās apdrošināšanas obligātās iemaksas, sociāla rakstura pabalsti un kompensācijas	0	0	876 863	1 027 104	803 549	923 503
1210	Darba devēja valsts sociālās apdrošināšanas obligātās iemaksas	0	0	876 143	1 008 830	803 549	905 229
1220	Darba devēja sociāla rakstura pabalsti, kompensācijas un citi maksājumi	0	0	720	18 274	0	18 274
1221	Darba devēja sociāla rakstura pabalsti un kompensācijas, no kuriem aprēķina ienākuma nodokli un valsts sociālās apdrošināšanas obligātās iemaksas	0	0	60	18 274	0	18 274
1228	Darba devēja sociāla rakstura pabalsti un kompensācijas, no kā neaprēķina ienākuma nodokli, un valsts sociālās apdrošināšanas obligātās iemaksas	0	0	660	0	0	0
2000	Preces un pakalpojumi	1 646 547	1 765 662	1 756 399	1 722 875	1 735 006	1 653 731
2100	Komandējumi un dienesta braucieni	0	0	12 661	12	12 661	14
2110	Iekšzemes komandējumi un dienesta braucieni	0	0	396	12	396	14
2111	Dienas nauda	0	0	96	0	96	0
2112	Pārējie komandējumu un dienesta braucieni izdevumi	0	0	300	12	300	14
2120	Ārvalstu komandējumi un dienesta braucieni	0	0	12 265	0	12 265	0
2121	Dienas nauda	0	0	2 629	0	2 629	0
2122	Pārējie komandējumu izdevumi	0	0	9 636	0	9 636	0
2200	Pakalpojumi	0	0	851 032	846 786	740 436	694 732
2210	Pašta, telefona un citi sakaru pakalpojumi	0	0	14 527	13 766	10 735	12 916
2219	Pārējie sakaru pakalpojumi	0	0	14 527	13 766	10 735	12 916
2220	Izdevumi par komunālajiem pakalpojumiem	0	0	742 216	727 261	615 215	596 425
2221	Izdevumi par apkuri	0	0	528 181	542 461	445 099	445 474
2222	Izdevumi par ūdeni un kanalizāciju	0	0	88 341	76 609	72 863	61 889
2223	Izdevumi par elektroenerģiju	0	0	125 694	108 191	97 255	89 062
2230	Iestādes administratīvie izdevumi un ar iestādes darbības nodrošināšanu saistītie izdevumi	0	0	7 727	9 693	8 061	10 864
2231	Administratīvie izdevumi un sabiedriskās attiecības, kursu un semināru organizēšana	0	0	327	0	327	0
2234	Normatīvajos aktos noteiktie darba devēja veselības izdevumi darba gēņēmjiem	0	0	6 870	8 318	6 236	8 192
2239	Pārējie iestādes administratīvie izdevumi un ar iestādes darbības nodrošināšanu saistītie pakalpojumi	0	0	530	1 375	1 498	2 672
2240	Remontdarbi un iestāžu uzturēšanas pakalpojumi (izņemot ēku, būvju un ceļu kapitālo remontu)	0	0	82 869	81 640	103 590	71 300
2241	Ēku, būvju un telpu remonta	0	0	16 007	9 859	47 208	26 894
2243	Iekārtas, inventāra un spartitāras remonta, tehniskā apkalpošana	0	0	26 568	40 463	25 705	17 707
2244	Ēku, būvju un telpu uzturēšana	0	0	34 088	25 238	27 434	22 696
2249	Pārējie remontdarbu un iestāžu uzturēšanas pakalpojumi	0	0	6 206	6 080	3 243	4 003
2260	Īre un noma	0	0	2 331	2 856	2 276	2 790
2262	Transportlīdzekļu noma	0	0	200	0	209	15
2263	Zemes noma	0	0	2 131	2 856	2 076	2 721
2264	Iekārtu un inventāra īre un noma	0	0	0	0	0	34
2270	Citi pakalpojumi	0	0	1 362	11 570	559	437
2279	Pārējie iepirkti neklasificētie pakalpojumu veidi	0	0	1 362	11 570	559	437
2300	Krājumi, materiāli, energoresursi, preces, biroja preces un inventārs, kurus neuzskaita kodē 3000	0	0	892 517	874 456	724 299	679 546
2310	Biroja preces un inventārs	0	0	30 774	32 760	28 376	29 127
2311	Biroja preces	0	0	3 390	3 406	1 180	2 497

2312	Inventārs	0	0	23 810	28 793	26 199	26 406
2313	Specifiski	0	0	3 374	561	997	224
2320	Kurināmais un enerģētiskie materiāli	0	0	8 810	6 846	6 964	6 363
2321	Kurināmais	0	0	8 810	4 970	6 664	5 934
2322	Degviela	0	0	0	0	254	0
2329	Pārējie enerģētiskie materiāli	0	0	0	1 876	46	429
2340	Zāles, ķīmikālijas, laboratorijas preces, medicīniskās ierīces, medicīniskie instrumenti, laboratorijas dzīvnieki un to uzturēšana	0	0	2 864	2 922	2 460	2 504
2341	Zāles, ķīmikālijas, laboratorijas preces	0	0	2 864	2 922	2 460	2 504
2350	Kārtējā remonta un iestāžu uzturēšanas materiāli	0	0	49 270	43 889	43 213	33 266
2360	Valsts un pašvaldību sprūpē un apgādē esošo personu uzturēšana	0	0	797 524	783 402	640 970	606 238
2361	Mēbeļtais inventārs	0	0	8 735	16 323	7 216	11 936
2362	Virsmas inventārs, trauki un galda piederumi	0	0	7 703	11 059	3 454	8 221
2363	Ēdināšanas izdevumi	0	0	781 086	756 010	630 300	586 081
2370	Mācību līdzekļi un materiāli	0	0	3 275	4 637	2 162	2 027
2390	Pārējās preces	0	0	0	0	154	21
2500	Budžeta iestāžu nodokļu maksājumi	0	0	189	1 621	257 610	279 439
2510	Budžeta iestāžu nodokļu maksājumi	0	0	189	1 621	257 610	279 439
2512	Budžeta iestāžu pievienotās vērtības nodokļa maksājumi	0	0	164	1 581	257 590	279 413
2513	Budžeta iestāžu nekustamā īpašuma nodokļa (t.sk. zemes nodokļa) maksājumi budžetā	0	0	25	40	20	26
2.0	Kapitālie izdevumi (5000+9000)	451 885	589 613	589 118	1 392 509	151 519	119 314
2.1	Pamatkapitāla veidošana	451 885	589 613	589 118	1 392 509	151 519	119 314
3000	Pamatkapitāla veidošana	451 885	589 613	589 118	1 392 509	151 519	119 314
5100	Nemateriālie ieguldījumi	0	0	0	0	119	73
5120	Licences, koncesijas un patenti, preču zīmes un līdzīgas tiesības	0	0	0	0	119	73
5121	Datorprogrammas	0	0	0	0	119	73
5200	Pamatlīdzekļi	0	0	589 118	1 392 509	151 400	119 241
5210	Zeme, ēkas un būves	0	0	0	0	101 589	79 681
5212	Nodrošinājuma ēkas	0	0	0	0	83 937	79 681
5218	Celtnes un būves	0	0	0	0	17 652	0
5220	Tehnoloģiskās iekārtas un mašīnas	0	0	0	0	10 433	8 687
5230	Pārējie pamatlīdzekļi	0	0	18 293	88 602	39 378	29 682
5232	Saimniecības pamatlīdzekļi	0	0	12 298	84 861	6 005	6 344
5233	Bibliotēku krājumi	0	0	0	0	2 953	51
5238	Datortika, skatu un cita biroja tehnika	0	0	284	841	3 052	2 721
5239	Pārējie iepriekš neklasificētie pamatlīdzekļi	0	0	5 711	2 900	27 368	20 566
5250	Kapitālais remonts un rekonstrukcija	0	0	570 825	1 303 907	0	0
5260	Bioloģiskie un pazemes aktīvi	0	0	0	0	0	1 191
5269	Pārējie bioloģiskie un lauksaimniecības aktīvi	0	0	0	0	0	1 191
3.0	Pārējie izdevumi, kas veidojas pēc uzkrāšanas principa un nav klasificēti iepriekš	0	0	0	0	0	963
8000	Dažādi izdevumi, kas veidojas pēc uzkrāšanas principa un nav klasificēti iepriekš	0	0	0	0	0	963
8600	Izdevumi no kredītojamā debitoru parādu norakstīšanas	0	0	0	0	0	963
09.200	Pamatsizglītība, vispārējā un profesionālā izglītība (ISCED-97 1., 2. un 3. līmenis)	11 646 285	14 924 597	13 430 218	13 926 165	10 561 659	12 920 218
1.0	Uzturēšanas izdevumi	8 310 505	10 570 615	10 456 696	13 293 603	9 863 821	12 344 181
1.1	Kārtējās izdevumi (1000+2000)	8 469 268	10 504 887	10 392 675	13 243 544	9 799 172	12 295 390
1000	Atdarbinātība	6 835 904	8 766 338	8 741 424	11 359 826	8 030 539	10 218 207
1100	Atalgojums	0	0	7 023 050	9 095 295	6 480 877	8 244 118
1110	Mēneša amatāļa	0	0	6 818 329	8 920 090	6 416 891	8 026 970
1119	Pārējo darbinieku mēneša amatāļa	0	0	6 818 329	8 920 090	6 416 891	8 026 970
1140	Piemaksa un prēmijas	0	0	204 099	173 685	63 906	217 148
1141	Piemaksa par nakts darbu	0	0	32 382	32 771	9 298	13 163
1142	Piemaksa par virsstundu darbu	0	0	8 174	6 455	2 413	2 197
1145	Piemaksa par darbu īpašos apstākļos, speciālās piemaksas	0	0	90 661	689	16 072	45 348
1147	Piemaksa par papildu darbu	0	0	72 882	63 673	36 123	37 484
1148	Prēmijas, naudas balvas un materiāli stimulēšana	0	0	0	0	0	340
1149	Piemaksa par vadības līgumiem un pārējās piemaksas	0	0	0	70 097	0	118 616
1150	Atalgojuma fiziskajām personām uz tiesiskās atbildības regulējošu dokumentu pamata	0	0	622	1 520	80	0
1200	Darba devēja valsts sociālās apdrošināšanas obligātās iemaksas, sociāla rakstura pabalsti un kompensācijas	0	0	1 718 374	2 264 531	1 549 662	1 974 089
1210	Darba devēja valsts sociālās apdrošināšanas obligātās iemaksas	0	0	1 717 417	2 173 618	1 549 662	1 883 485
1220	Darba devēja sociāla rakstura pabalsti, kompensācijas un citi maksājumi	0	0	957	90 913	0	90 604
1221	Darba devēja sociāla rakstura pabalsti un kompensācijas, no kuriem sprēģina ienākuma nodokli un valsts sociālās apdrošināšanas obligātās iemaksas	0	0	0	90 913	0	90 604
1228	Darba devēja sociāla rakstura pabalsti un kompensācijas, no kā nesprēģina ienākuma nodokli, un valsts sociālās apdrošināšanas obligātās iemaksas	0	0	957	0	0	0
2000	Procesu un pakalpojumi	1 633 364	1 738 349	1 651 251	1 863 718	1 768 633	2 077 183
2100	Komandējumi un dienesta braucieni	0	0	4 495	20 922	4 988	18 057
2110	Iekšzemes komandējumi un dienesta braucieni	0	0	73	177	72	156
2112	Pārējie komandējumu un dienesta braucienus izdevumi	0	0	73	177	72	156
2120	Ārvalstu komandējumi un dienesta braucieni	0	0	4 422	20 745	4 916	17 901
2121	Dienas nauda	0	0	1 917	7 371	2 292	6 363
2122	Pārējie komandējumu izdevumi	0	0	2 505	13 374	2 624	11 538
2200	Pakalpojumi	0	0	1 187 186	1 412 693	1 052 327	1 229 641
2210	Pašta, telefona un citu sakaru pakalpojumi	0	0	27 745	28 628	29 647	26 878
2219	Pārējie sakaru pakalpojumi	0	0	27 745	28 628	29 647	26 878
2220	Izdevumi par komunālajiem pakalpojumiem	0	0	1 006 652	1 111 222	828 343	931 700
2221	Izdevumi par apkuri	0	0	746 411	841 943	618 726	709 530
2222	Izdevumi par ūdeni un kanalizāciju	0	0	67 768	69 183	52 484	58 975
2223	Izdevumi par elektroenerģiju	0	0	191 966	199 096	156 543	162 245
2229	Izdevumi par pārējiem komunālajiem pakalpojumiem	0	0	507	1 000	590	950
2230	Iestādes administratīvie izdevumi un ar iestādes darbības nodrošināšanu saistītie izdevumi	0	0	23 065	19 404	21 554	22 648
2231	Administratīvie izdevumi un sabiedriskās atbildības, kursu un semināru organizēšana	0	0	3 634	5 272	3 135	4 838
2232	Uz līguma pamata pieaicināto ekspertu izdevumi	0	0	3 218	0	3 218	0
2234	Normatīvajos aktos noteiktie darba devēja veselības izdevumi darbu pabeigšanai	0	0	7 745	7 814	7 429	8 209
2236	Bankas komisijas, pakalpojumi	0	0	0	30	0	30
2239	Pārējie iestādes administratīvie izdevumi un ar iestādes darbības nodrošināšanu saistītie pakalpojumi	0	0	8 468	6 288	7 772	9 571
2240	Remontdarbi un iestāžu uzturēšanas pakalpojumi (izņemot ēku, būvju un ceļu kapitālo remontu)	0	0	114 734	232 206	152 815	224 299
2241	Ēku, būvju un telpu remonts	0	0	6 038	128 958	64 191	127 724
2242	Transportlīdzekļu uzturēšana un remonts	0	0	3 282	3 335	2 518	2 395
2243	Iekārtas, inventārs un aparatūras remonta, tehniskā apkalpošana	0	0	49 977	37 554	36 749	36 786
2244	Ēku, būvju un telpu uzturēšana	0	0	46 973	47 942	42 345	40 201
2245	Transportlīdzekļu valsts obligātās civiltiesiskās apdrošināšanas prēmijas	0	0	1 120	863	995	721
2249	Pārējie remontdarbu un iestāžu uzturēšanas pakalpojumi	0	0	7 344	13 554	6 017	16 472

2250	Informācijas tehnoloģiju pakalpojumi	0	0	4 462	4 634	3 748	4 108
2251	Informācijas sistēmas uzturēšana	0	0	4 462	4 634	3 748	4 108
2260	Ire un noma	0	0	7 509	8 563	6 990	8 640
2261	Ēku, telpu ire un noma	0	0	1 448	3 059	1 139	3 284
2262	Transportlīdzekļu noma	0	0	2 857	1 858	2 593	1 615
2263	Zemes noma	0	0	2 846	2 996	2 941	3 091
2264	Iekārtu un inventāra ire un noma	0	0	298	650	257	650
2269	Pārējās noma	0	0	60	0	60	0
2270	Citi pakalpojumi	0	0	3 019	8 036	9 230	11 368
2274	Iestādes iekārtu kolektīvo pasākumu organizēšanas izdevumi	0	0	156	500	130	500
2279	Pārējie iepriekš neklasificētie pakalpojumu veidi	0	0	2 863	7 536	9 100	10 868
2300	Krājumi, materiāli, energoresursi, preces, biroja preces un inventārs, kurus neuzskaita kodā 5000	0	0	445 072	424 847	409 212	354 109
2310	Biroja preces un inventārs	0	0	120 318	112 000	138 399	71 182
2311	Biroja preces	0	0	16 386	15 203	12 944	14 868
2312	Inventārs	0	0	100 976	96 368	123 544	55 082
2313	Speciālrpi	0	0	2 756	429	1 911	1 232
2320	Kurināmais un enerģētiskie materiāli	0	0	5 476	4 157	4 828	3 996
2322	Degviela	0	0	5 476	4 157	4 828	3 996
2340	Zāles, ķimikālijas, laboratorijas preces, medicīniskās ierīces, medicīniskie instrumenti, laboratorijas dažādieki un to uzturēšana	0	0	5 367	5 966	6 019	5 227
2341	Zāles, ķimikālijas, laboratorijas preces	0	0	5 367	5 966	6 019	5 227
2350	Kārtējā remonta un iestāžu uzturēšanas materiāli	0	0	110 366	93 071	83 337	75 650
2360	Valsts un pašvaldību aprīpē un apgādē esošo personu uzturēšana	0	0	171 533	190 894	148 697	181 681
2361	Mīksta inventārs	0	0	1 482	7 905	6 989	6 850
2362	Virtuves inventārs, trauki un galda piederumi	0	0	1 824	2 545	1 211	3 243
2363	Ēdināšanas izdevumi	0	0	168 227	180 444	140 497	171 588
2370	Mācību līdzekļi un materiāli	0	0	32 012	18 759	26 930	14 693
2390	Pārējās preces	0	0	0	0	1 002	1 680
2400	Izdevumu periodikas iegāde	0	0	273	144	97	348
2500	Budžeta iestāžu nodokļu maksājumi	0	0	14 225	25 112	302 009	475 028
2510	Budžeta iestāžu nodokļu maksājumi	0	0	14 225	25 112	302 009	475 028
2512	Budžeta iestāžu pievienotās vērtības nodokļa maksājumi	0	0	13 778	24 456	301 558	474 318
2513	Budžeta iestāžu nekustamā īpašuma nodokļa (t.sk. zemes nodokļa) parāda maksājumi budžētā	0	0	447	656	451	710
1.3.	Subvīdijas, dotācijas un sociālie pabalsti (3000+6000)	41 237	65 728	64 021	50 059	64 649	48 791
6000	Sociālie pabalsti	41 237	65 728	64 021	50 059	64 649	48 791
6200	Pensijas un sociālie pabalsti naudā	0	0	26 271	10 150	26 271	10 150
6250	Pašvaldību sociālā palīdzība naudā	0	0	26 271	10 150	26 271	10 150
6259	Pārējā sociālā palīdzība un citi maksājumi iedzīvotājiem naudā	0	0	26 271	10 150	26 271	10 150
6400	Pārējie klasifikācijā neminētie maksājumi iedzīvotājiem natūrā un kompensācijas	0	0	37 750	39 909	38 378	38 641
2.0.	Kapitālie izdevumi (5000+9000)	3 135 780	4 353 982	2 973 522	642 562	619 819	568 648
2.1.	Pamatkapitāla veidošana	3 135 780	4 353 982	2 973 522	642 562	619 819	568 648
3000	Pamatkapitāla veidošana	3 135 780	4 353 982	2 973 522	642 562	619 819	568 648
5100	Nemateriālie ieguldījumi	0	0	0	0	3 941	3 534
5120	Licences, koncesijas un patenti, preču zīmes un līdzīgas tiesības	0	0	0	0	3 941	3 534
5121	Datorprogrammas	0	0	0	0	3 802	3 384
5129	Pārējās licences, koncesijas un patenti, preču zīmes un līdzīgas tiesības	0	0	0	0	139	150
5200	Pamatlīdzekļi	0	0	2 973 522	642 562	615 878	565 114
5210	Zeme, ēkas un būves	0	0	0	0	337 938	221 580
5211	Dzīvojamās ēkas	0	0	0	0	4 265	1 920
5212	Nedzīvojamās ēkas	0	0	0	0	343 022	171 411
5213	Transporta būves	0	0	0	0	20	627
5214	Zeme zem ēkām un būvēm	0	0	0	0	1 592	0
5218	Celtnes un būves	0	0	0	0	-13 328	46 840
5219	Pārējais nekustamais īpašums	0	0	0	0	367	782
5220	Tehnoloģiskās iekārtas un mašīnas	0	0	0	0	20 568	21 550
5230	Pārējie pamatlīdzekļi	0	0	676 096	143 973	257 346	226 768
5231	Transportlīdzekļi	0	0	3 000	0	2 964	3 593
5232	Saimniecības pamatlīdzekļi	0	0	21 652	76 330	44 511	34 215
5233	Bibliotēku krājumi	0	0	77 357	58 009	66 258	62 993
5238	Dator tehnika, sakaru un cita biroja tehnika	0	0	15 687	1 849	59 050	54 957
5239	Pārējie iepriekš neklasificētie pamatlīdzekļi	0	0	558 400	7 785	84 563	71 010
5240	Pamatlīdzekļu izveidošana un nepabeigtā būvniecība	0	0	0	157 331	0	95 183
5250	Kapitālā remonta un rekonstrukcija	0	0	2 297 426	341 258	0	0
5260	Bioloģiskie un pazemes aktīvi	0	0	0	0	26	33
5269	Pārējie bioloģiskie un lauksaimniecības aktīvi	0	0	0	0	26	33
3.0.	Pārējie izdevumi, kas veidojas pēc uzkrāšanas principa un nav klasificēti iepriekš	0	0	0	0	78 019	7 389
8000	Dažādi izdevumi, kas veidojas pēc uzkrāšanas principa un nav klasificēti iepriekš	0	0	0	0	78 019	7 389
8600	Izdevumi no ļaunbīgo debitoru parādu norakstīšanas	0	0	0	0	78 019	7 389
8900	Pārējie iepriekš neuzskaitītie budžeta izdevumi, kas veidojas pēc uzkrāšanas principa un nav uzskaitīti kodos 8100, 8200, 8300, 8400, 8500 un 8600	0	0	0	0	0	7 389
09.210	Vispārējā izglītība Pamatizglītības (ISCED-97 1., 2. un 3. līmenis)	11 291 452	14 521 764	13 081 622	13 536 163	10 202 637	12 527 696
1.0.	Uzturēšanas izdevumi	8 155 672	10 212 732	10 108 486	12 893 601	9 511 698	11 958 525
1.1.	Kārtējie izdevumi (1000+2000)	8 146 662	10 181 703	10 077 436	12 865 097	9 480 040	11 931 289
1000	Audzība	6 549 567	8 479 673	8 457 955	11 024 611	7 748 158	9 892 772
1100	Atalgojums	0	0	6 792 338	8 825 960	6 252 471	7 981 072
1110	Mēneša amatsalgojums	0	0	6 591 607	8 653 093	6 192 339	7 766 398
1119	Pārējo darbinieku mēneša amatsalgojums	0	0	6 591 607	8 653 093	6 192 339	7 766 398
1140	Piemaksa par priemijām	0	0	200 109	171 347	60 052	214 674
1141	Piemaksa par nakts darbu	0	0	30 776	31 256	7 692	11 648
1142	Piemaksa par virsstundu darbu	0	0	7 778	6 040	2 017	1 782
1145	Piemaksa par darbu īpašos apstākļos, speciālais piemaksas	0	0	90 661	689	16 072	45 348
1147	Piemaksa par papildu darbu	0	0	70 894	63 265	34 271	36 940
1148	Priemijas, naudas balvas un materiāli stimulešana	0	0	0	0	0	340
1149	Piemaksas par vadības līgumiem un pārējās piemaksas	0	0	0	70 097	0	118 616
1150	Atalgojuma fiziskajām personām uz tiesiskās atbilstības regulējošu dokumentu pamata	0	0	622	1 520	80	0
1200	Darba devēja valsts sociālās apdrošināšanas obligātās iemaksas, sociāla rakstura pabalsti un kompensācijas	0	0	1 665 617	2 198 651	1 495 667	1 911 700
1210	Darba devēja valsts sociālās apdrošināšanas obligātās iemaksas	0	0	1 664 660	2 107 738	1 495 667	1 821 096
1220	Darba devēja sociāla rakstura pabalsti, kompensācijas un citi maksājumi	0	0	957	90 913	0	90 604
1221	Darba devēja sociāla rakstura pabalsti un kompensācijas, no kurām aprēķina iemaksu nodokli un valsts sociālās apdrošināšanas obligātās iemaksas	0	0	0	90 913	0	90 604
1228	Darba devēja sociāla rakstura pabalsti un kompensācijas, no kā neaprēķina iemaksu nodokli, un valsts sociālās apdrošināšanas obligātās iemaksas	0	0	957	0	0	0
2000	Preces un pakalpojumi	1 597 095	1 702 030	1 619 501	1 840 486	1 731 902	2 038 517
2100	Komandējumi un dienesta braucieni	0	0	4 438	20 811	4 931	17 946
2110	Iekārtas komandējumi un dienesta braucieni	0	0	16	66	15	45

2112	Pārējie komandējumu un dienesta braucienu izdevumi	0	0	16	66	15	45
2120	Ārvalstu komandējumi un dienesta braucieni	0	0	4 422	20 745	4 916	17 901
2121	Dienas nauda	0	0	1 917	7 371	2 292	6 363
2122	Pārējie komandējumu izdevumi	0	0	2 505	13 374	2 624	11 538
2200	Pakalpojumi	0	0	1 164 177	1 375 115	1 022 335	1 197 761
2210	Pasta, telefona un citi saikaru pakalpojumi	0	0	26 514	27 427	28 591	25 217
2219	Pārējie saikaru pakalpojumi	0	0	26 514	27 427	28 591	25 217
2220	Izdevumi par komunālajiem pakalpojumiem	0	0	991 448	1 080 538	805 641	908 460
2221	Izdevumi par apkuri	0	0	734 047	815 279	599 492	690 379
2222	Izdevumi par ūdeni un kanalizāciju	0	0	67 360	68 803	51 954	58 409
2223	Izdevumi par elektroenerģiju	0	0	190 041	196 456	154 195	159 672
2230	Iestādes administratīvie izdevumi un ar iestādes darbības nodrošināšanu saistītie izdevumi	0	0	20 522	17 595	19 394	19 558
2231	Administratīvie izdevumi un sabiedriskās attiecības, kursu un semināru organizēšana	0	0	2 821	4 623	2 322	4 188
2232	Uz līguma pamata pieaicināto ekspertu izdevumi	0	0	3 218	0	3 218	0
2234	Normatīvajos aktos noteiktie darba devēja veselības izdevumi darba pēnēm	0	0	7 425	7 501	7 109	7 896
2236	Bankas komisija, pakalpojumi	0	0	0	30	0	30
2239	Pārējie iestādes administratīvie izdevumi un ar iestādes darbības nodrošināšanu saistītie pakalpojumi	0	0	7 058	5 441	6 745	7 444
2240	Remontdarbi un iestāžu uzturēšanas pakalpojumi (izņemot ēku, būvju un ceļu kapitālo remontu)	0	0	112 490	229 974	150 528	222 062
2241	Ēku, būvju un telpu remonts	0	0	6 038	128 938	64 191	127 724
2242	Transportlīdzekļu uzturēšana un remonts	0	0	2 631	2 208	1 867	1 269
2243	Iekārtas, inventārs un aparātūras remonts, tehniskā apkalpošana	0	0	49 126	37 327	35 898	36 560
2244	Ēku, būvju un telpu uzturēšana	0	0	46 785	47 594	42 114	39 845
2245	Transportlīdzekļu valsts obligātās civiltiesiskās apdrošināšanas prēmijas	0	0	796	383	671	242
2249	Pārējie remontdarbu un iestāžu uzturēšanas pakalpojumi	0	0	7 114	13 504	5 787	16 422
2250	Informācijas tehnoloģiju pakalpojumi	0	0	4 220	4 392	3 506	3 866
2251	Informācijas sistēmas uzturēšana	0	0	4 220	4 392	3 506	3 866
2260	Ire un noma	0	0	6 374	7 488	5 855	7 565
2261	Ēku, telpu ire un noma	0	0	1 448	3 039	1 139	3 284
2262	Transportlīdzekļu noma	0	0	2 857	1 858	2 593	1 615
2263	Zemes noma	0	0	1 771	1 921	1 866	2 016
2264	Iekārtu un inventāra ire un noma	0	0	298	650	257	650
2270	Citi pakalpojumi	0	0	2 609	7 701	8 820	11 033
2278	Iestādes iekšējo kolektīvo pasākumu organizēšanas izdevumi	0	0	156	580	130	500
2279	Pārējie iepriekš neklasificētie pakalpojumu veidi	0	0	2 453	7 201	8 690	10 533
2300	Krājumi, materiāli, energoresursi, preces, biroja preces un inventārs, kurus neuzskaita kodē 5000	0	0	436 569	419 448	402 530	347 434
2310	Biroja preces un inventārs	0	0	119 132	111 501	137 308	70 662
2311	Biroja preces	0	0	16 189	14 704	12 642	14 348
2312	Inventārs	0	0	100 187	96 368	122 735	55 082
2313	Spektāri	0	0	2 756	429	1 911	1 232
2320	Kurināmais un enerģētiskie materiāli	0	0	4 668	3 301	4 020	3 140
2322	Degviela	0	0	4 668	3 301	4 020	3 140
2340	Zāles, ķīmikālijas, laboratorijas preces, medicīniskās ierīces, medicīniskie instrumenti, laboratorijas dzīvnieki un to uzturēšana	0	0	5 257	5 916	5 955	5 163
2341	Zāles, ķīmikālijas, laboratorijas preces	0	0	5 257	5 916	5 955	5 163
2350	Kārtējs remonta un iestāžu uzturēšanas materiāli	0	0	107 706	92 080	81 802	73 929
2360	Valsts un pašvaldību aprūpē un apgādē esošo personu uzturēšana	0	0	171 533	190 894	148 697	181 681
2361	Mīkstais inventārs	0	0	1 482	7 905	6 989	6 850
2362	Virtuves inventārs, trauki un galda piederumi	0	0	1 824	2 345	1 211	3 243
2363	Ēdināšanas izdevumi	0	0	168 227	180 444	140 497	171 588
2370	Mācību līdzekļi un materiāli	0	0	28 273	15 756	23 746	11 179
2390	Pārējais preces	0	0	0	0	1 002	1 680
2400	Izdevumi periodikas iegādei	0	0	92	0	97	348
2500	Budžeta iestāžu nodokļu maksājumi	0	0	14 225	25 112	302 009	475 028
2510	Budžeta iestāžu nodokļu maksājumi	0	0	14 225	25 112	302 009	475 028
2512	Budžeta iestāžu pievienotās vērtības nodokļa maksājumi	0	0	13 778	24 456	301 558	474 318
2513	Budžeta iestāžu nekustamā īpašuma nodokļa (t.sk. zemes nodokļa) maksājumi budžeta	0	0	447	656	451	710
1.3	Subvīdijas, dotācijas un sociālie pabalsti (3000+6000)	9 010	31 029	31 030	28 504	31 658	27 236
6000	Sociālie pabalsti	9 010	31 029	31 030	28 504	31 658	27 236
6400	Pārējie klasifikācijā neminētie maksājumi iedzīvotājiem natūrā un kompensācijas	0	0	31 030	28 504	31 658	27 236
2.0	Kapitālie izdevumi (5000+9000)	3 135 780	4 309 032	2 973 136	642 562	612 920	561 782
2.1	Pamatkapitāla veidošana	3 135 780	4 309 032	2 973 136	642 562	612 920	561 782
5000	Pamatkapitāla veidošana	3 135 780	4 309 032	2 973 136	642 562	612 920	561 782
5100	Nemateriālie ieguldījumi	0	0	0	0	2 450	1 986
5120	Licences, koncesijas un patenti, preču zīmes un līdzīgas tiesības	0	0	0	0	2 450	1 986
5121	Datorprogrammas	0	0	0	0	2 422	1 947
5129	Pārējais licences, koncesijas un patenti, preču zīmes un līdzīgas tiesības	0	0	0	0	28	39
5200	Pamatlīdzekļi	0	0	2 973 136	642 562	610 470	559 796
5210	Zeme, ēkas un būves	0	0	0	0	336 440	220 082
5211	Dzīvjamu ēkas	0	0	0	0	4 265	1 920
5212	Nodzīvjamu ēkas	0	0	0	0	343 566	169 955
5213	Transporta būves	0	0	0	0	20	627
5214	Zeme zem ēkām un būvēm	0	0	0	0	1 592	0
5218	Celtnes un būves	0	0	0	0	-13 328	46 840
5219	Pārējais nekustamā īpašuma	0	0	0	0	325	740
5220	Tehnoloģiskie iekārtas un mašīnas	0	0	0	0	20 368	21 550
5230	Pārējie pamatlīdzekļi	0	0	676 096	143 973	253 436	222 948
5231	Transportlīdzekļi	0	0	3 000	0	1 968	2 597
5232	Saimniecības pamatlīdzekļi	0	0	21 652	76 330	44 432	34 081
5233	Bibliotēku krājumi	0	0	77 357	58 009	66 258	62 993
5238	Datortehnika, saikaru un cita biroja tehnika	0	0	15 687	1 849	56 757	52 800
5239	Pārējie iepriekš neklasificētie pamatlīdzekļi	0	0	558 400	7 785	84 021	70 477
5240	Pamatlīdzekļu izveidošana un nepabeigti būvniecība	0	0	0	157 331	0	95 183
5250	Kapitālais remonts un rekonstrukcija	0	0	2 297 040	341 258	0	0
5260	Bioloģiskie un pazemes aktīvi	0	0	0	0	26	33
5269	Pārējie bioloģiskie un lauksaimniecības aktīvi	0	0	0	0	26	33
3.0	Pārējie izdevumi, kas veidojas pēc uzkrāšanas principa un nav klasificēti iepriekš	0	0	0	0	78 019	7 389
8000	Dažādi izdevumi, kas veidojas pēc uzkrāšanas principa un nav klasificēti iepriekš	0	0	0	0	78 019	7 389
8600	Izdevumi no ļaunlīdzīga debitoru parādu norakstīšanas	0	0	0	0	78 019	0
8900	Pārējie iepriekš neuzskaitītie budžeta izdevumi, kas veidojas pēc uzkrāšanas principa un nav uzskaitīti koda 8100, 8200, 8300, 8400, 8500 un 8600	0	0	0	0	0	7 389
09.211	Sākumskolas (ISCED-97 l.līmenis vai tā daļa)	8 499 573	10 497 006	10 375 411	X	10 095 126	X
1.0	Uzturēšanas izdevumi	8 133 500	10 122 698	10 018 500	33 661	9 421 711	33 517
1.1	Kārtējie izdevumi (1000+2000)	8 124 490	10 091 669	9 987 470	33 661	9 390 053	33 517
1000	Audzība	6 546 111	8 479 673	8 457 955	17 749	7 748 138	18 300

78

1100	Aalpojums	0	0	6 792 338	14 303	6 252 471	14 747
1110	Mēneša amatlīga	0	0	6 591 607	14 303	6 192 339	14 747
1119	Pārējo darbinieku mēneša amatlīga	0	0	6 591 607	14 303	6 192 339	14 747
1140	Piemaksa un prēmijas	0	0	200 109	0	60 052	0
1141	Piemaksa par nakts darbu	0	0	30 776	0	7 692	0
1142	Piemaksa par virsstundu darbu	0	0	7 778	0	2 017	0
1145	Piemaksa par darbu īpašos apstākļos, speciālā piemaksas	0	0	90 661	0	16 072	0
1147	Piemaksa par papildu darbu	0	0	70 894	0	34 271	0
1150	Aalpojums fiziskajām personām uz tiesiskās attiecības regulējošu dokumentu pamata	0	0	622	0	80	0
1200	Darba devēja valsts sociālās apdrošināšanas obligātās iemaksas, sociāla rakstura pabalsti un kompensācijas	0	0	1 665 617	3 446	1 495 667	3 553
1210	Darba devēja valsts sociālās apdrošināšanas obligātās iemaksas	0	0	1 664 660	3 446	1 495 667	3 553
1220	Darba devēja sociāla rakstura pabalsti, kompensācijas un citi maksājumi	0	0	957	0	0	0
1228	Darba devēja sociāla rakstura pabalsti un kompensācijas, no kā neapņēma ienākumu nodokli, un valsts sociālās apdrošināšanas obligātās iemaksas	0	0	957	0	0	0
2000	Preces un pakalpojumi	1 578 379	1 611 996	1 529 515	15 912	1 641 915	15 217
2100	Komandējumi un dienesta braucieni	0	0	4 438	0	4 931	0
2110	Iekšzemes komandējumi un dienesta braucieni	0	0	16	0	15	0
2112	Pārējie komandējumi un dienesta braucieni izdevumi	0	0	16	0	15	0
2120	Arvalstu komandējumi un dienesta braucieni	0	0	4 422	0	4 916	0
2121	Dienas nauda	0	0	1 917	0	2 292	0
2122	Pārējie komandējumu izdevumi	0	0	2 505	0	2 624	0
2200	Pakalpojumi	0	0	1 157 242	1 562	1 013 399	1 244
2210	Pasta, telefona un citu sakaru pakalpojumi	0	0	26 514	0	28 591	0
2219	Pārējie sakaru pakalpojumi	0	0	26 514	0	28 591	0
2220	Izdevumi par komunālajiem pakalpojumiem	0	0	991 448	0	805 641	0
2221	Izdevumi par apkuri	0	0	734 047	0	599 492	0
2222	Izdevumi par ūdeni un kanalizāciju	0	0	67 360	0	51 934	0
2223	Izdevumi par elektroenerģiju	0	0	190 041	0	154 195	0
2230	Iestādes administratīvie izdevumi un ar iestādes darbības nodrošināšanu saistītie izdevumi	0	0	17 100	46	15 972	0
2231	Administratīvie izdevumi un sabiedriskās attiecības, kuru un semināru organizēšana	0	0	2 671	0	2 172	0
2234	Normatīvajos aktos noteiktie darba devēja veselības izdevumi darba ņēmējiem	0	0	7 425	46	7 109	0
2239	Pārējie iestādes administratīvie izdevumi un ar iestādes darbības nodrošināšanu saistītie pakalpojumi	0	0	7 004	0	6 691	0
2240	Remontdarbi un iestāžu uzturēšanas pakalpojumi (izņemot ēku, būvju un ceļu kapitālo remontu)	0	0	108 977	1 116	147 014	1 244
2241	Ēku, būvju un telpu remonta	0	0	2 525	0	60 677	0
2242	Transportlīdzekļu uzturēšana un remonta	0	0	2 631	0	1 867	0
2243	Iekārtas, inventāra un aparātūras remonta, tehniskā apkalpošana	0	0	49 126	310	35 898	0
2244	Ēku, būvju un telpu uzturēšana	0	0	46 785	0	42 114	0
2245	Transportlīdzekļu valsts obligātās civiltiesiskās apdrošināšanas prēmijas	0	0	796	0	671	0
2249	Pārējie remontdarbu un iestāžu uzturēšanas pakalpojumi	0	0	7 114	806	5 787	1 244
2250	Informācijas tehnoloģiju pakalpojumi	0	0	4 220	400	3 506	0
2251	Informācijas sistēmas uzturēšana	0	0	4 220	400	3 506	0
2260	Ēre un noma	0	0	6 374	0	5 855	0
2261	Ēku, telpu ēre un noma	0	0	1 448	0	1 139	0
2262	Transportlīdzekļu noma	0	0	2 857	0	2 593	0
2263	Zemes noma	0	0	1 771	0	1 866	0
2264	Iekārtu un inventāra ēre un noma	0	0	298	0	237	0
2270	Citi pakalpojumi	0	0	2 609	0	8 820	0
2278	Iestādes iekārtu kolektīvo pasākumu organizēšanas izdevumi	0	0	156	0	130	0
2279	Pārējie iepriekš neklasificētie pakalpojumu veidi	0	0	2 453	0	8 690	0
2300	Krājumi, materiāli, energoresursi, preces, biroja preces un inventārs, kuras neuzskaita kodā 5000	0	0	353 518	13 927	319 479	10 467
2310	Biroja preces un inventārs	0	0	44 571	252	62 747	774
2311	Biroja preces	0	0	16 189	252	12 642	187
2312	Inventārs	0	0	25 626	0	48 194	587
2313	Spectēpi	0	0	2 756	0	1 911	0
2320	Kurināmais un enerģētiskie materiāli	0	0	4 668	0	4 020	0
2322	Degviela	0	0	4 668	0	4 020	0
2340	Zāles, ķīmikālijas, laboratorijas preces, medicīniskās ierīces, medicīniskie instrumenti, laboratorijas dzīvnieki un to	0	0	5 257	0	5 955	0
2341	Zāles, ķīmikālijas, laboratorijas preces	0	0	5 257	0	5 955	0
2350	Kārtējā remonta un iestāžu uzturēšanas materiāli	0	0	107 706	1 000	81 802	1 017
2360	Valsts un pašvaldību aprūpē un apgādē esošo personu uzturēšana	0	0	171 533	12 675	148 697	8 676
2361	Mīkrais inventārs	0	0	1 482	0	6 989	0
2362	Virsmas inventārs, trauki un galda piederumi	0	0	1 824	849	1 211	0
2363	Ēdināšanas izdevumi	0	0	168 227	11 826	140 497	8 676
2370	Mācību līdzekļi un materiāli	0	0	19 783	0	15 256	0
2390	Pārējās preces	0	0	0	0	1 002	0
2400	Izdevumi periodikas iegādei	0	0	92	0	97	0
2500	Budžeta iestāžu nodokļu maksājumi	0	0	14 225	423	302 009	3 506
2510	Budžeta iestāžu nodokļu maksājumi	0	0	14 225	423	302 009	3 506
2512	Budžeta iestāžu pievienotās vērtības nodokļa maksājumi	0	0	13 778	423	301 558	3 506
2513	Budžeta iestāžu nekustamā īpašuma nodokļa (t.sk. zemes nodokļa) parāda maksājumi budžetā	0	0	447	0	451	0
1.3	Subvīdijas dotācijas un sociālās pabalsti (3000+6000)	9 010	31 029	31 030	0	31 658	0
6000	Sociālās pabalsti	9 010	31 029	31 030	0	31 658	0
6400	Pārējie klasifikācijā nenminētie maksājumi iedzīvotājiem natūrā un kompensācijas	0	0	31 030	0	31 658	0
2.0	Kapitālie izdevumi (5000+9000)	366 073	374 308	356 911	0	595 396	45
2.1	Pamatkapitāla veidošana	366 073	374 308	356 911	0	595 396	45
5000	Pamatkapitāla veidošana	366 073	374 308	356 911	0	595 396	45
5100	Nemateriālie ieguldījumi	0	0	0	0	2 450	45
5120	Licences, koncesijas un patenti, preču zīmes un līdzīgas tiesības	0	0	0	0	2 450	45
5121	Datorprogrammas	0	0	0	0	2 422	45
5129	Pārējās licences, koncesijas un patenti, preču zīmes un līdzīgas tiesības	0	0	0	0	28	0
5200	Pamatlīdzekļi	0	0	356 911	0	592 946	0
5210	Zeme, ēkas un būves	0	0	0	0	336 440	0
5211	Dzīvokļi un ēkas	0	0	0	0	4 265	0
5212	Nodrošinājamā ēka	0	0	0	0	343 366	0
5213	Transporta būves	0	0	0	0	20	0
5214	Zemes zem ēkām un būvēm	0	0	0	0	1 592	0
5218	Celtnes un būves	0	0	0	0	-13 328	0
5219	Pārējās nekustamās īpašums	0	0	0	0	325	0
5220	Tehnoloģiskā iekārtas un mašīnas	0	0	0	0	20 568	0
5230	Pārējie pamatlīdzekļi	0	0	108 301	0	235 912	0
5231	Transportlīdzekļi	0	0	3 000	0	1 968	0

5232	Saimniecības pamatlīdzekļi	0	0	2 008	0	38 705	0
5233	Bibliotēku krājumi	0	0	77 357	0	66 258	0
5238	Datortehnika, sakaru un cita biroja tehnika	0	0	15 687	0	56 753	0
5239	Pārējie iepriekš neklasificētie pamatlīdzekļi	0	0	10 249	0	72 228	0
5250	Kapitālais remonts un rekonstrukcija	0	0	248 610	0	0	0
5260	Bioloģiskie un pazemes aktīvi	0	0	0	0	26	0
5269	Pārējie bioloģiskie un lauksaimniecības aktīvi	0	0	0	0	26	0
3.0.	Pārējie izdevumi, kas veidojas pēc uzkrāšanas principa un nav klasificēti iepriekš	0	0	0	0	78 019	0
	Dažādi izdevumi, kas veidojas pēc uzkrāšanas principa un nav klasificēti iepriekš	0	0	0	0	78 019	0
8000	Izdevumi no ļaubīgo debitoru parādu norakstīšanas	0	0	0	0	78 019	0
8600	Izdevumi no ļaubīgo debitoru parādu norakstīšanas	0	0	0	0	78 019	0
09.219	Vispārējās izglītības mācību iestāžu izdevumi, kuras vienlaikus nodrošina vairāku ISCED-97 līmeņu izglītību IZSED-97 1.-3. līmeņa ietvaros	2 791 879	4 024 758	2 706 211	X	107 511	X
1.0.	Uzturēšanas izdevumi	22 172	90 034	89 986	0	89 987	0
1.1.	Kārtējie izdevumi (1000+2000)	22 172	90 034	89 986	0	89 987	0
1000	Aatlīdzība	3 456	0	0	0	0	0
2000	Procesu pakalpojumi	18 716	90 034	89 986	0	89 987	0
2200	Pakalpojumi	0	0	6 935	0	6 936	0
2230	Iestādes administratīvie izdevumi un ar iestādes darbības nodrošināšanu saistītie izdevumi	0	0	3 422	0	3 422	0
2231	Administratīvie izdevumi un sabiedriskās attiecības, kursu un semināru organizēšana	0	0	150	0	150	0
2232	Uz līguma pamata piesaicināto ekspertu izdevumi	0	0	3 218	0	3 218	0
2239	Pārējie iestādes administratīvie izdevumi un ar iestādes darbības nodrošināšanu saistītie pakalpojumi	0	0	54	0	54	0
2240	Remontdarbi un iestāžu uzturēšanas pakalpojumi (izņemot ēku, būvju un ceļu kapitālo remontu)	0	0	3 513	0	3 514	0
2241	Ēku, būvju un telpu remonts	0	0	3 513	0	3 514	0
2300	Krājumi, materiāli, energoresursi, procesi, biroja procesi un inventārs, kuras neuzskaita kodā 5000	0	0	83 051	0	83 051	0
2310	Biroja procesi un inventārs	0	0	74 561	0	74 561	0
2312	Inventārs	0	0	74 561	0	74 561	0
2370	Mācību līdzekļi un materiāli	0	0	8 490	0	8 490	0
2.0.	Kapitālie izdevumi (5000+9000)	2 769 707	3 934 724	2 616 225	0	17 524	0
2.1.	Pamatkapitāla veidošana	2 769 707	3 934 724	2 616 225	0	17 524	0
5000	Pamatkapitāla veidošana	2 769 707	3 934 724	2 616 225	0	17 524	0
5200	Pamatlīdzekļi	0	0	2 616 225	0	17 524	0
5230	Pārējie pamatlīdzekļi	0	0	567 795	0	17 524	0
5232	Saimniecības pamatlīdzekļi	0	0	19 644	0	5 727	0
5238	Datortehnika, sakaru un cita biroja tehnika	0	0	0	0	4	0
5239	Pārējie iepriekš neklasificētie pamatlīdzekļi	0	0	548 151	0	11 793	0
5250	Kapitālais remonts un rekonstrukcija	0	0	2 048 430	0	0	0
09.220	Profesionālā izglītība (ISCED-97 2. un 3. līmenis) // Profesionālā pamatizglītība (ISCED-97 2. līmenis)	354 833	402 833	348 596	0	359 022	0
1.0.	Uzturēšanas izdevumi	354 833	357 883	348 210	0	352 123	0
1.1.	Kārtējie izdevumi (1000+2000)	322 606	323 184	315 219	0	319 132	0
1000	Aatlīdzība	286 337	286 865	283 469	0	282 401	0
1100	Atalgojums	0	0	230 712	0	228 406	0
1110	Mācību amatāļa	0	0	226 722	0	224 552	0
1119	Pārējo darbinieku mācību amatāļa	0	0	226 722	0	224 552	0
1140	Piemaksa un prēmijas	0	0	3 990	0	3 854	0
1141	Piemaksa par nakts darbu	0	0	1 606	0	1 606	0
1142	Piemaksa par virsstundu darbu	0	0	396	0	396	0
1147	Piemaksa par papildu darbu	0	0	1 988	0	1 852	0
1200	Darba devēja valsts sociālās apdrošināšanas obligātās iemaksas, sociāla rakstura pabalsti un kompensācijas	0	0	52 757	0	53 995	0
1210	Darba devēja valsts sociālās apdrošināšanas obligātās iemaksas	0	0	52 757	0	53 995	0
2000	Procesi un pakalpojumi	36 269	36 319	31 750	0	36 731	0
2100	Komandējumi un dienesta braucieni	0	0	57	0	57	0
2110	Iekšzemes komandējumi un dienesta braucieni	0	0	57	0	57	0
2112	Pārējie komandējumi un dienesta braucieni izdevumi	0	0	57	0	57	0
2200	Pakalpojumi	0	0	23 009	0	29 992	0
2210	Pasta, telefona un citi sakaru pakalpojumi	0	0	1 231	0	1 056	0
2219	Pārējie sakaru pakalpojumi	0	0	1 231	0	1 056	0
2220	Izdevumi par komunālajiem pakalpojumiem	0	0	15 204	0	22 702	0
2221	Izdevumi par apkuri	0	0	12 364	0	19 234	0
2222	Izdevumi par ūdeņi un kanalizāciju	0	0	408	0	530	0
2223	Izdevumi par elektroenerģiju	0	0	1 925	0	2 348	0
2229	Izdevumi par pārējiem komunālajiem pakalpojumiem	0	0	507	0	590	0
2230	Iestādes administratīvie izdevumi un ar iestādes darbības nodrošināšanu saistītie izdevumi	0	0	2 543	0	2 160	0
2231	Administratīvie izdevumi un sabiedriskās attiecības, kursu un semināru organizēšana	0	0	813	0	813	0
2234	Normatīvajos aktos noteiktie darba devēja veselības izdevumi darba ņēmējiem	0	0	320	0	320	0
2239	Pārējie iestādes administratīvie izdevumi un ar iestādes darbības nodrošināšanu saistītie pakalpojumi	0	0	1 410	0	1 027	0
2240	Remontdarbi un iestāžu uzturēšanas pakalpojumi (izņemot ēku, būvju un ceļu kapitālo remontu)	0	0	2 244	0	2 287	0
2242	Transportlīdzekļu uzturēšana un remonts	0	0	651	0	651	0
2243	Iekārtas, inventārs un aparātūras remonts, tehniskā apkalpošana	0	0	851	0	851	0
2244	Ēku, būvju un telpu uzturēšana	0	0	188	0	231	0
2245	Transportlīdzekļu valsts obligātās civiltiesiskās apdrošināšanas prēmijas	0	0	324	0	324	0
2249	Pārējie remontdarbu un iestāžu uzturēšanas pakalpojumi	0	0	230	0	230	0
2250	Informācijas tehnoloģiju pakalpojumi	0	0	242	0	242	0
2251	Informācijas sistēmas uzturēšana	0	0	242	0	242	0
2260	Īre un noma	0	0	1 135	0	1 135	0
2263	Zemes noma	0	0	1 075	0	1 075	0
2269	Pārējā noma	0	0	60	0	60	0
2270	Citi pakalpojumi	0	0	410	0	410	0
2279	Pārējie iepriekš neklasificētie pakalpojumu veidi	0	0	410	0	410	0
2300	Krājumi, materiāli, energoresursi, procesi, biroja procesi un inventārs, kuras neuzskaita kodā 5000	0	0	8 503	0	6 682	0
2310	Biroja procesi un inventārs	0	0	1 186	0	1 091	0
2311	Biroja procesi	0	0	397	0	302	0
2312	Inventārs	0	0	789	0	789	0
2320	Kurināmais un enerģētiskie materiāli	0	0	808	0	808	0
2322	Degviela	0	0	808	0	808	0
2340	Zāles, ķīmikālijas, laboratorijas procesi, medicīniskās ierīces, medicīniskie instrumenti, laboratorijas dzīvnieki un to uzturēšana	0	0	110	0	64	0
2341	Zāles, ķīmikālijas, laboratorijas procesi	0	0	110	0	64	0
2350	Kārtējais remonts un iestāžu uzturēšanas materiāli	0	0	2 660	0	1 335	0
2370	Mācību līdzekļi un materiāli	0	0	3 739	0	3 184	0
2400	Izdevumi periodikas iegādei	0	0	181	0	0	0



1.3	Subatdijas, dotācijas un sociālie pabalsti (3000+6000)	32 227	34 699	32 991	0	32 991	0
6000	Sociālie pabalsti	32 227	34 699	32 991	0	32 991	0
6200	Penājas un sociālie pabalsti naudā	0	0	26 271	0	26 271	0
6250	Pašvaldību sociālā palīdzība naudā	0	0	26 271	0	26 271	0
6259	Pārējie sociālā palīdzība un citi maksājumi iedzīvotājiem naudā	0	0	26 271	0	26 271	0
	Pārējie klasifikācijā neminētie maksājumi iedzīvotājiem natūrā un kompensācijas	0	0	6 720	0	6 720	0
6400	Kapitālie izdevumi (5000+9000)	0	44 950	386	0	6 899	0
2.0	Pamatkapitāla veidošana	0	44 950	386	0	6 899	0
2.1	Pamatkapitāla veidošana	0	44 950	386	0	6 899	0
5000	Nemateriālie ieguldījumi	0	0	0	0	1 491	0
5100	Licences, koncesijas un patenti, preču zīmes un līdzīgas tiesības	0	0	0	0	1 491	0
5120	Datorprogrammas	0	0	0	0	1 380	0
5121	Pārējie licences, koncesijas un patenti, preču zīmes un līdzīgas tiesības	0	0	0	0	111	0
5129	Pamatlīdzekļi	0	0	386	0	5 408	0
5200	Zeme, ūsas un būves	0	0	0	0	1 498	0
5210	Nedzīvojamās ūsas	0	0	0	0	1 456	0
5212	Pārējais nekustamais īpašums	0	0	0	0	42	0
5219	Pārējie pamatlīdzekļi	0	0	0	0	3 910	0
5230	Transportlīdzekļi	0	0	0	0	996	0
5231	Saimniecības pamatlīdzekļi	0	0	0	0	79	0
5232	Datortehnika, aparāti un cita biroja tehnika	0	0	0	0	2 293	0
5238	Pārējie iepriekš neklasificētie pamatlīdzekļi	0	0	0	0	542	0
5239	Kapitālā remonts un rekonstrukcija	0	0	386	0	0	0
5250	Profesionālā vidējā izglītība (ISCED-97 3 līmenis)	354 833	402 833	348 596	X	359 022	X
09,222	Uzturēšanas izdevumi	354 833	357 883	348 210	0	352 123	0
1.0	Kārtējie izdevumi (1000+2000)	322 606	323 184	315 219	0	319 132	0
1000	Atdzība	286 337	286 865	282 469	0	282 401	0
1100	Atalgojums	0	0	230 712	0	228 406	0
1110	Mēneša amatsalga	0	0	226 722	0	224 552	0
1119	Pārējo darbinieku mēneša amatsalga	0	0	226 722	0	224 552	0
1140	Piemaksa un prēmijas	0	0	3 990	0	3 854	0
1141	Piemaksa par nakts darbu	0	0	1 606	0	1 606	0
1142	Piemaksa par viestundu darbu	0	0	396	0	396	0
1147	Piemaksa par papildu darbu	0	0	1 988	0	1 852	0
1200	Darba devēja valsts sociālās apdrošināšanas obligātās iemaksas, sociālā rakstura pabalsti un kompensācijas	0	0	52 757	0	53 995	0
1210	Darba devēja valsts sociālās apdrošināšanas obligātās iemaksas	0	0	52 757	0	53 995	0
2000	Procesu pakalpojumi	36 269	36 319	31 750	0	36 731	0
2100	Komandējumi un dienesta braucieni	0	0	57	0	57	0
2110	Iekšzemes komandējumi un dienesta braucieni	0	0	57	0	57	0
2112	Pārējie komandējumu un dienesta braucieniem izdevumi	0	0	57	0	57	0
2200	Pakalpojumi	0	0	23 009	0	29 992	0
2210	Pasta, telefona un citi sakaru pakalpojumi	0	0	1 231	0	1 056	0
2219	Pārējie sakaru pakalpojumi	0	0	1 231	0	1 056	0
2220	Izdevumi par komunālajiem pakalpojumiem	0	0	15 204	0	22 702	0
2221	Izdevumi par apkuri	0	0	12 364	0	19 234	0
2222	Izdevumi par ūdeni un kanalizāciju	0	0	408	0	530	0
2223	Izdevumi par elektroenerģiju	0	0	1 925	0	2 348	0
2229	Izdevumi par pārējiem komunālajiem pakalpojumiem	0	0	507	0	590	0
2230	Iestādes administratīvie izdevumi un ar iestādes darbības nodrošināšanu saistītie izdevumi	0	0	2 543	0	2 160	0
2231	Administratīvie izdevumi un sabiedriskās attiecības, kursu un semināru organizēšana	0	0	813	0	813	0
2234	Normatīvajos aktos noteiktie darba devēja veselības izdevumi darba gēmeņiem	0	0	320	0	320	0
2239	Pārējie iestādes administratīvie izdevumi un ar iestādes darbības nodrošināšanu saistītie pakalpojumi	0	0	1 410	0	1 027	0
2240	Remontdarbi un iestāžu uzturēšanas pakalpojumi (izņemot ēku, būvju un ceļu kapitālo remontu)	0	0	2 244	0	2 287	0
2242	Transportlīdzekļu uzturēšana un remonts	0	0	651	0	651	0
2243	Iekārtas, inventārs un aparātūras remonts, tehniskā apkalpošana	0	0	851	0	851	0
2244	Ēku, būvju un telpu uzturēšana	0	0	188	0	231	0
2245	Transportlīdzekļu valsts obligātās drošināšanas apdrošināšanas prēmijas	0	0	324	0	324	0
2249	Pārējie remontdarbu un iestāžu uzturēšanas pakalpojumi	0	0	230	0	230	0
2250	Informācijas tehnoloģiju pakalpojumi	0	0	242	0	242	0
2251	Informācijas sistēmas uzturēšana	0	0	242	0	242	0
2260	Īre un noma	0	0	1 135	0	1 135	0
2263	Zemes noma	0	0	1 075	0	1 075	0
2269	Pārēji noma	0	0	60	0	60	0
2270	Citi pakalpojumi	0	0	410	0	410	0
2279	Pārējie iepriekš neklasificētie pakalpojumu veidi	0	0	410	0	410	0
2300	Krājumi, materiāli, energoresursi, preces, biroja preces un inventārs, kurus neuzskaita kodā 5000	0	0	8 503	0	6 682	0
2310	Biroja preces un inventārs	0	0	1 186	0	1 091	0
2311	Biroja preces	0	0	397	0	302	0
2312	Inventārs	0	0	789	0	789	0
2320	Kurināmais un enerģētiskie materiāli	0	0	808	0	808	0
2322	Degviela	0	0	808	0	808	0
2340	Zāles, ķīmikālijas, laboratorijas preces, medicīniskās ierīces, medicīniskie instrumenti, laboratorijas dzīvnieki un to	0	0	110	0	64	0
2341	Zāles, ķīmikālijas, laboratorijas preces	0	0	110	0	64	0
2350	Kārtojuma remonta un iestāžu uzturēšanas materiāli	0	0	2 660	0	1 535	0
2370	Mācību līdzekļi un materiāli	0	0	3 739	0	3 184	0
2400	Izdevumi periodikas iegādei	0	0	181	0	0	0
1.3	Subatdijas, dotācijas un sociālie pabalsti (3000+6000)	32 227	34 699	32 991	0	32 991	0
6000	Sociālie pabalsti	32 227	34 699	32 991	0	32 991	0
6200	Penājas un sociālie pabalsti naudā	0	0	26 271	0	26 271	0
6250	Pašvaldību sociālā palīdzība naudā	0	0	26 271	0	26 271	0
6259	Pārējie sociālā palīdzība un citi maksājumi iedzīvotājiem naudā	0	0	26 271	0	26 271	0
	Pārējie klasifikācijā neminētie maksājumi iedzīvotājiem natūrā un kompensācijas	0	0	6 720	0	6 720	0
6400	Kapitālie izdevumi (5000+9000)	0	44 950	386	0	6 899	0
2.0	Pamatkapitāla veidošana	0	44 950	386	0	6 899	0
2.1	Pamatkapitāla veidošana	0	44 950	386	0	6 899	0
5000	Nemateriālie ieguldījumi	0	0	0	0	1 491	0
5100	Licences, koncesijas un patenti, preču zīmes un līdzīgas tiesības	0	0	0	0	1 491	0
5120	Datorprogrammas	0	0	0	0	1 380	0
5121	Pārējie licences, koncesijas un patenti, preču zīmes un līdzīgas tiesības	0	0	0	0	111	0
5129	Pamatlīdzekļi	0	0	386	0	5 408	0
5200	Zeme, ūsas un būves	0	0	0	0	1 498	0
5210	Nedzīvojamās ūsas	0	0	0	0	1 456	0
5212	Pārējais nekustamais īpašums	0	0	0	0	42	0
5219	Pārējie pamatlīdzekļi	0	0	0	0	3 910	0
5230	Transportlīdzekļi	0	0	0	0	996	0

5231	Transportlīdzekļi	0	0	0	0	996	0
5232	Saimniecības pamatlīdzekļi	0	0	0	0	79	0
5238	Datortehnika, sakaru un cita biroja tehnika	0	0	0	0	2 293	0
5239	Pārējie iepriekš neklasificētie pamatlīdzekļi	0	0	0	0	542	0
5250	Kapitālais remonts un rekonstrukcija	0	0	386	0	0	0
09.240	Profesionālā vidējā izglītība (ISCED-97 3. līmenis)	X	X	X	400 002	X	392 522
1.0	Uzturēšanas izdevumi	0	0	0	400 002	0	385 656
1.1	Kārtējie izdevumi (1000+2000)	0	0	0	378 447	0	364 101
1000	Auļdzība	0	0	0	335 215	0	325 435
1100	Atalgojums	0	0	0	269 335	0	263 046
1110	Mēneša amatsluga	0	0	0	266 997	0	260 572
1119	Pārējo darbinieku mēneša amatsluga	0	0	0	266 997	0	260 572
1140	Piemaksa un pērnijas	0	0	0	2 338	0	2 474
1141	Piemaksa par nakts darbu	0	0	0	1 515	0	1 515
1142	Piemaksa par virsstundu darbu	0	0	0	415	0	415
1147	Piemaksa par papildu darbu	0	0	0	408	0	544
1200	Darba devēja valsts sociālās apdrošināšanas obligātās iemaksas, sociāla rakstura pabalsti un kompensācijas	0	0	0	65 880	0	62 389
1210	Darba devēja valsts sociālās apdrošināšanas obligātās iemaksas	0	0	0	65 880	0	62 389
2000	Procesu un pakalpojumi	0	0	0	43 232	0	38 666
2100	Komandējumi un dienesta braucieni	0	0	0	111	0	111
2110	Iekšzemes komandējumi un dienesta braucieni	0	0	0	111	0	111
2112	Pārējie komandējumu un dienesta braucieniem izdevumi	0	0	0	111	0	111
2200	Pakalpojumi	0	0	0	37 578	0	31 880
2210	Pasta, telefona un citi sakaru pakalpojumi	0	0	0	1 201	0	1 661
2219	Pārējie sakaru pakalpojumi	0	0	0	1 201	0	1 661
2220	Izdevumi par komunālajiem pakalpojumiem	0	0	0	30 684	0	23 240
2221	Izdevumi par apkuri	0	0	0	26 664	0	19 151
2222	Izdevumi par ūdeni un kanalizāciju	0	0	0	380	0	566
2223	Izdevumi par elektroenerģiju	0	0	0	2 640	0	2 573
2229	Izdevumi par pārējiem komunālajiem pakalpojumiem	0	0	0	1 000	0	950
2230	Iestādes administratīvie izdevumi un ar iestādes darbības nodrošināšanu saistītie izdevumi	0	0	0	1 809	0	3 090
2231	Administratīvie izdevumi un sabiedriskās attiecības, kuru un semināru organizēšana	0	0	0	649	0	650
2234	Normatīvajos aktos noteiktie darba devēja veselības izdevumi darba ņēmējiem	0	0	0	313	0	313
2239	Pārējie iestādes administratīvie izdevumi un ar iestādes darbības nodrošināšanu saistītie pakalpojumi	0	0	0	847	0	2 127
2240	Remontdarbi un iestāžu uzturēšanas pakalpojumi (izņemot ēku, būvju un ceļu kapitālo remontu)	0	0	0	2 232	0	2 237
2242	Transportlīdzekļu uzturēšana un remonts	0	0	0	1 127	0	1 126
2243	Iekārtas, inventārs un aparātūras remonts, tehniskā apkalpošana	0	0	0	227	0	226
2244	Ēku, būvju un telpu uzturēšana	0	0	0	348	0	356
2245	Transportlīdzekļu valsts obligātās civiltiesiskās apdrošināšanas pērnijas	0	0	0	480	0	479
2249	Pārējie remontdarbu un iestāžu uzturēšanas pakalpojumi	0	0	0	50	0	50
2250	Informācijas tehnoloģiju pakalpojumi	0	0	0	242	0	242
2251	Informācijas sistēmas uzturēšana	0	0	0	242	0	242
2260	Īre un noma	0	0	0	1 075	0	1 075
2263	Zemes noma	0	0	0	1 075	0	1 075
2270	Citi pakalpojumi	0	0	0	335	0	335
2279	Pārējie iepriekš neklasificētie pakalpojumu veidi	0	0	0	335	0	335
2300	Krājumi, materiāli, energoresursi, preces, biroja preces un inventārs, kuras neuzskaita kodā 5000	0	0	0	5 399	0	6 675
2310	Biroja preces un inventārs	0	0	0	499	0	520
2311	Biroja preces	0	0	0	499	0	520
2320	Kurināmais un enerģētiskie materiāli	0	0	0	856	0	856
2322	Degviela	0	0	0	856	0	856
2340	Zāles, ķīmikālijas, laboratorijas preces, medicīniskās ierīces, medicīniskie instrumenti, laboratorijas dozimetri un to uzturēšana	0	0	0	50	0	64
2341	Zāles, ķīmikālijas, laboratorijas preces	0	0	0	50	0	64
2350	Kārtējā remonta un iestāžu uzturēšanas materiāli	0	0	0	991	0	1 721
2370	Mācību līdzekļi un materiāli	0	0	0	3 003	0	3 514
2400	Izdevumi periodikas iegādei	0	0	0	144	0	0
1.3	Suhātdiņas, dotācijas un sociālie pabalsti (3000+6000)	0	0	0	21 555	0	21 555
6000	Sociālie pabalsti	0	0	0	21 555	0	21 555
6200	Pensijas un sociālie pabalsti naudā	0	0	0	10 150	0	10 150
6250	Palīdzību sociālā palīdzība naudā	0	0	0	10 150	0	10 150
6259	Pārējie sociālā palīdzība un citi maksājumi iedzīvotājiem naudā	0	0	0	10 150	0	10 150
6400	Pārējie klasificētajā neminētie maksājumi iedzīvotājiem naudā un kompensācijas	0	0	0	11 405	0	11 405
2.0	Kapitālie izdevumi (5000+9000)	0	0	0	0	0	6 866
2.1	Pamatkapitāla veidošana	0	0	0	0	0	6 866
5000	Pamatkapitāla veidošana	0	0	0	0	0	6 866
5100	Nemateriālie ieguldījumi	0	0	0	0	0	1 548
5120	Licences, koncesijas un patenti, preču zīmes un līdzīgas tiesības	0	0	0	0	0	1 548
5121	Datorprogrammas	0	0	0	0	0	1 437
5129	Pārējās licences, koncesijas un patenti, preču zīmes un līdzīgas tiesības	0	0	0	0	0	111
5200	Pamatlīdzekļi	0	0	0	0	0	5 318
5210	Zeme, ēkas un būves	0	0	0	0	0	1 498
5212	Nodzīvotājam ēkas	0	0	0	0	0	1 456
5219	Pārējais nekustamais īpašums	0	0	0	0	0	42
5230	Pārējie pamatlīdzekļi	0	0	0	0	0	3 820
5231	Transportlīdzekļi	0	0	0	0	0	996
5232	Saimniecības pamatlīdzekļi	0	0	0	0	0	134
5238	Datortehnika, sakaru un cita biroja tehnika	0	0	0	0	0	2 157
5239	Pārējie iepriekš neklasificētie pamatlīdzekļi	0	0	0	0	0	533
09.500	Līmeņa noteiktā izglītība	1 741 247	1 839 323	1 813 838	1 873 841	1 850 161	1 848 312
1.0	Uzturēšanas izdevumi	1 712 248	1 804 613	1 779 940	1 861 987	1 678 578	1 775 262
1.1	Kārtējie izdevumi (1000+2000)	1 711 276	1 804 074	1 779 504	1 859 897	1 678 142	1 773 172
1000	Auļdzība	943 817	1 029 080	1 022 824	1 405 153	976 530	1 293 533
1100	Atalgojums	0	0	823 305	1 131 087	787 450	1 045 386
1110	Mēneša amatsluga	0	0	787 973	1 105 352	757 320	1 023 439
1119	Pārējo darbinieku mēneša amatsluga	0	0	787 973	1 105 352	757 320	1 023 439
1140	Piemaksa un pērnijas	0	0	30 223	22 593	23 676	19 585
1141	Piemaksa par nakts darbu	0	0	10 858	10 321	9 718	7 040
1142	Piemaksa par virsstundu darbu	0	0	8 678	5 698	7 101	4 565
1145	Piemaksa par darbu īpašos apstākļos, speciālās piemaksas	0	0	198	0	0	0
1147	Piemaksa par papildu darbu	0	0	10 509	5 559	6 857	5 946
1149	Piemaksa par vadības līgumiem un pārējās piemaksas	0	0	0	805	0	2 034
1150	Atalgojuma fiziskajām personām uz tiesiskās attiecības regulējošu dokumentu pamata	0	0	5 109	3 142	6 454	2 362
1200	Darba devēja valsts sociālās apdrošināšanas obligātās iemaksas, sociāla rakstura pabalsti un kompensācijas	0	0	199 519	274 066	189 080	248 147
1210	Darba devēja valsts sociālās apdrošināšanas obligātās iemaksas	0	0	197 395	267 210	188 280	241 291

1220	Darba devēja sociāla rakstura pabalsti, kompensācijas un citi maksājumi	0	0	2 124	6 856	800	6 856
1221	Darba devēja sociāla rakstura pabalsti un kompensācijas, no kuriem aprēķina ierakuma nodokli un valsts sociālās apdrošināšanas obligātās iemaksas	0	0	1 824	6 856	500	6 856
1228	Darba devēja sociāla rakstura pabalsti un kompensācijas, no kām neaprēķina ierakuma nodokli, un valsts sociālās apdrošināšanas obligātās iemaksas	0	0	300	0	300	0
2000	Proces un pakalpojumi	767 459	774 994	756 680	454 744	701 612	479 639
2100	Komandējumi un dienesta braucieni	0	0	49 604	36 838	49 220	36 940
2110	Iekšzemes komandējumi un dienesta braucieni	0	0	36 230	31 017	35 920	31 119
2111	Dienas nauda	0	0	21 803	19 954	21 809	19 948
2112	Pārējie komandējumu un dienesta braucēju izdevumi	0	0	14 427	11 063	14 111	11 171
2120	Ārvalstu komandējumi un dienesta braucieni	0	0	13 374	5 821	13 300	5 821
2121	Dienas nauda	0	0	9 182	4 781	9 108	4 781
2122	Pārējie komandējumu izdevumi	0	0	4 192	1 040	4 192	1 040
2200	Pakalpojumi	0	0	592 148	323 630	535 123	301 953
2210	Pasta, telefona un citu sakaru pakalpojumi	0	0	10 073	11 275	9 524	11 197
2219	Pārējie sakaru pakalpojumi	0	0	10 073	11 275	9 524	11 197
2220	Izdevumi par komunālajiem pakalpojumiem	0	0	285 824	201 178	245 723	180 264
2221	Izdevumi par apkuri	0	0	143 393	113 353	128 028	108 612
2222	Izdevumi par ūdeni un kanalizāciju	0	0	27 707	15 464	23 184	10 872
2223	Izdevumi par elektroenerģiju	0	0	114 724	72 361	94 511	60 780
2230	Iestādes administratīvie izdevumi un ar iestādes darbības nodrošināšanu saistītie izdevumi	0	0	11 782	5 534	11 277	5 857
2231	Administratīvie izdevumi un sabiedriskās attiecības, kursu un semināru organizēšana	0	0	708	1 866	672	1 811
2232	Uz līguma pamata pieaicināto ekspertu izdevumi	0	0	4 632	0	4 494	0
2234	Normatīvajos aktos noteiktie darba devēja veselības izdevumi darba gājējiem	0	0	1 733	1 384	1 741	1 047
2239	Pārējie iestādes administratīvie izdevumi un ar iestādes darbības nodrošināšanu saistītie pakalpojumi	0	0	4 709	2 284	4 370	2 999
2240	Remontdarbi un iestāžu uzturēšanas pakalpojumi (izņemot ēku, būvju un ceļu kapitālo remontu)	0	0	30 710	28 558	27 863	27 305
2241	Ēku, būvju un telpu remonts	0	0	5 817	170	5 647	226
2242	Transportlīdzekļu uzturēšana un remonts	0	0	2 958	2 490	2 658	3 280
2243	Iekārtas, inventārs un aparātūrs remonts, tehniskā apkalpošana	0	0	7 542	13 938	6 836	12 186
2244	Ēku, būvju un telpu uzturēšana	0	0	9 756	8 682	8 335	8 731
2245	Transportlīdzekļu valsts obligātās civiltiesiskās apdrošināšanas prēmijas	0	0	636	1 323	806	1 570
2249	Pārējie remontdarbu un iestāžu uzturēšanas pakalpojumi	0	0	4 001	1 955	3 581	1 312
2250	Informācijas tehnoloģiju pakalpojumi	0	0	901	656	849	592
2251	Informācijas sistēmas uzturēšana	0	0	901	656	849	592
2260	Īre un noma	0	0	232 511	62 464	220 195	64 463
2261	Ēku, telpu īre un noma	0	0	158 128	24 832	148 664	30 709
2262	Transportlīdzekļu noma	0	0	73 812	37 168	70 958	33 190
2263	Zemes noma	0	0	571	339	571	339
2264	Iekārtu un inventāra īre un noma	0	0	0	125	0	225
2270	Citi pakalpojumi	0	0	20 347	13 965	19 694	12 275
2278	Iestādes iekšējo kolektīvo pasākumu organizēšanas izdevumi	0	0	920	0	765	0
2279	Pārējie iepriekš neklasificētie pakalpojumu veidi	0	0	19 427	13 965	18 929	12 275
2300	Krājumi, materiāli, energoresursi, preces, biroja preces un inventārs, kuru neuzskaita kodē 5000	0	0	100 420	79 849	95 131	119 515
2310	Biroja preces un inventārs	0	0	32 107	14 248	31 867	29 235
2311	Biroja preces	0	0	5 964	5 540	5 730	5 690
2312	Inventārs	0	0	25 274	8 594	25 390	23 316
2313	Speciāli	0	0	869	114	747	229
2320	Kurināmais un enerģētiskie materiāli	0	0	10 706	7 958	9 614	9 935
2321	Kurināmais	0	0	2 100	1 615	1 632	2 149
2322	Degviela	0	0	8 606	6 343	7 982	7 786
2340	Zāles, ķīmikālijas, laboratorijas preces, medicīniskās ierīces, medicīniskie instrumenti, laboratorijas dzīvnieki un to uzturēšana	0	0	1 803	3 332	1 324	3 088
2341	Zāles, ķīmikālijas, laboratorijas preces	0	0	1 803	3 126	1 324	2 901
2344	Medicīniskie instrumenti, laboratorijas dzīvnieki un to uzturēšana	0	0	0	206	0	187
2350	Kārtējā remonta un iestāžu uzturēšanas materiāli	0	0	16 045	14 869	14 907	15 143
2360	Valsts un pašvaldību aprūpē un apglabē esošo personu uzturēšana	0	0	37 989	27 810	35 417	39 585
2361	Mikrotais inventārs	0	0	17 171	6 059	16 909	19 205
2362	Virsmas inventārs, trauki un galda piederumi	0	0	0	85	0	14
2363	Ēdināšanas izdevumi	0	0	10 641	17 833	10 641	16 332
2364	Formas tīrpi	0	0	10 177	3 833	7 867	4 034
2370	Mācību līdzekļi un materiāli	0	0	1 770	11 632	2 002	18 704
2390	Pārējās preces	0	0	0	0	0	3 825
2400	Izdevumi periodikas iegādei	0	0	95	106	19	0
2500	Budžeta iestāžu nodokļu maksājumi	0	0	14 413	14 321	22 119	21 231
2510	Budžeta iestāžu nodokļu maksājumi	0	0	14 413	14 321	22 119	21 231
2512	Budžeta iestāžu pievienotā vērtības nodokļa maksājumi	0	0	14 282	14 081	21 920	21 030
2513	Budžeta iestāžu nekustamā īpašuma nodokļa (t.sk. zemes nodokļa parāda) maksājumi budžetā	0	0	131	240	199	201
1.2.	Procentu izdevumi	972	539	436	1 691	436	1 691
4000	Procentu izdevumi	972	539	436	1 691	436	1 691
4200	Procentu maksājumi iekšzemes kredītiestādēm	0	0	436	1 691	436	1 691
4250	Budžeta iestāžu ārējo procentu maksājumi	0	0	436	1 691	436	1 691
1.3.	Subsīdijas, dotācijas un sociālie pabalsti (3000+6000)	0	0	0	399	0	399
6000	Sociālie pabalsti	0	0	0	399	0	399
6400	Pārējie klasifikācijā neminētie maksājumi iedzīvotājiem natūrā un kompensācijas	0	0	0	399	0	399
2.0.	Kapitālie izdevumi (5000+9000)	28 999	34 710	33 898	11 854	160 789	80 346
2.1.	Pamatkapitāla veidošana	28 999	34 710	33 898	11 854	160 789	80 346
5000	Pamatkapitāla veidošana	28 999	34 710	33 898	11 854	160 789	80 346
5100	Nemateriālie ieguldījumi	0	0	0	0	548	789
5120	Licences, koncesijas un patenti, preču zīmes un līdzīgas tiesības	0	0	0	0	548	789
5121	Datorprogrammas	0	0	0	0	548	789
5200	Pamatlīdzekļi	0	0	33 898	11 854	160 241	79 557
5210	Zeme, ēkas un būves	0	0	0	0	116 708	36 927
5211	Dzīvojamās ēkas	0	0	0	0	0	416
5212	Nedzīvojamās ēkas	0	0	0	0	50 620	60 980
5213	Transporta būves	0	0	0	0	21	22
5214	Zeme zem ēkām un būvēm	0	0	0	0	44 295	0
5218	Celtnes un būves	0	0	0	0	20 558	-24 961
5219	Pārējais nekustamais īpašums	0	0	0	0	1 214	470
5220	Tehnoloģiskās iekārtas un mašīnas	0	0	0	0	1 520	1 625
5230	Pārējie pamatlīdzekļi	0	0	17 435	0	42 013	41 005
5231	Transportlīdzekļi	0	0	0	0	10 493	10 513
5232	Saimniecības pamatlīdzekļi	0	0	0	0	2 223	2 218
5233	Bibliotēku krājumi	0	0	0	0	0	82
5238	Dator tehnika, sakaru un cita biroja tehnika	0	0	350	0	4 634	8 273
5239	Pārējie iepriekš neklasificētie pamatlīdzekļi	0	0	17 085	0	24 663	19 919

88

5240	Pamatlīdzekļu izveidošana un nepabeigtā būvniecība	0	0	3 611	0	0	0
5250	Kapitāla remonta un rekonstrukcija	0	0	12 852	11 854	0	0
3.0	Pārējie izdevumi, kas veidojas pēc uzkrāšanas principa un nav klasificēti iepriekš	0	0	0	0	10 794	-7 296
8000	Dažādi izdevumi, kas veidojas pēc uzkrāšanas principa un nav klasificēti iepriekš	0	0	0	0	10 794	-7 296
8600	Izdevumi no šaubīgo debitoru parādu norakstīšanas	0	0	0	0	10 794	93
	Pārējie iepriekš neuzskaitītie budžeta izdevumi, kas veidojas pēc uzkrāšanas principa un nav uzskaitīti kodos 8100, 8200, 8300, 8400, 8500 un 8600	0	0	0	0	0	-7 389
8900		0	0	0	0	0	
09.510	Interesju un profesionālās ievirzes izglītība	1 741 247	1 839 323	1 813 838	1 873 841	1 850 161	1 848 312
1.0	Uzturēšanas izdevumi	1 712 248	1 804 613	1 779 940	1 861 987	1 678 578	1 775 262
1.1	Kārtējie izdevumi (1000+2000)	1 711 276	1 804 074	1 779 504	1 859 897	1 678 142	1 773 172
1000	Atlīdzība	943 817	1 029 080	1 022 824	1 405 153	976 530	1 293 533
1100	Atalgojums	0	0	823 305	1 131 087	787 450	1 045 386
1110	Mēneša amatalgā	0	0	787 973	1 105 352	757 320	1 023 439
1119	Pārējo darbinieku mēneša amatalgā	0	0	787 973	1 105 352	757 320	1 023 439
1140	Piemaksas un prēmijas	0	0	30 223	22 593	23 676	19 585
1141	Piemaksas par nakta darbu	0	0	10 838	10 531	9 718	7 040
1142	Piemaksas par virsstundu darbu	0	0	8 678	5 698	7 101	4 565
1145	Piemaksas par darbu īpašos apstākļos, speciālais piemaksas	0	0	198	0	0	0
1147	Piemaksas par papildu darbu	0	0	10 509	5 539	6 837	5 946
1149	Piemaksas par vadības līgumiem un pārējais piemaksas	0	0	0	805	0	2 034
	Atalgojums fiziskajām personām uz tiesiskās attiecības regulējošu dokumentu pamata	0	0	5 109	3 142	6 454	2 362
1150		0	0	5 109	3 142	6 454	2 362
1200	Darba devēja valsts sociālās apdrošināšanas obligātās iemaksas, sociāla rakstura pabalsti un kompensācijas	0	0	199 519	274 066	189 080	248 147
1210	Darba devēja valsts sociālās apdrošināšanas obligātās iemaksas	0	0	197 395	267 210	188 280	241 291
1220	Darba devēja sociāla rakstura pabalsti un kompensācijas, no kuriem sprēģina ienākuma nodokli un valsts sociālās apdrošināšanas obligātās iemaksas	0	0	2 124	6 856	800	6 856
1221	Darba devēja sociāla rakstura pabalsti un kompensācijas, no kā nesprēģina ienākuma nodokli, un valsts sociālās apdrošināšanas obligātās iemaksas	0	0	1 824	6 856	500	6 856
1228		0	0	300	0	300	0
2000	Procesu un pakalpojumi	767 459	774 994	756 680	454 744	701 612	479 639
2100	Komandējumi un dienesta braucieni	0	0	49 604	36 838	49 220	36 940
2110	Iekšzemes komandējumi un dienesta braucieni	0	0	36 230	31 017	35 920	31 119
2111	Dienas nauda	0	0	21 803	19 954	21 809	19 948
2112	Pārējie komandējumu un dienesta braucieni izdevumi	0	0	14 427	11 063	14 111	11 171
2120	Ārvalstu komandējumi un dienesta braucieni	0	0	13 374	5 821	13 300	5 821
2121	Dienas nauda	0	0	9 182	4 781	9 108	4 781
2122	Pārējie komandējumu izdevumi	0	0	4 192	1 040	4 192	1 040
2200	Pakalpojumi	0	0	592 148	323 630	535 123	301 953
2210	Pasta, telefona un citi sakaru pakalpojumi	0	0	10 073	11 275	9 524	11 197
2219	Pārējie sakaru pakalpojumi	0	0	10 073	11 275	9 524	11 197
2220	Izdevumi par komunālajiem pakalpojumiem	0	0	285 824	201 178	245 723	180 264
2221	Izdevumi par apkuri	0	0	143 393	113 353	128 028	108 612
2222	Izdevumi par ūdeni un kanalizāciju	0	0	27 707	15 464	23 184	10 872
2223	Izdevumi par elektroenerģiju	0	0	114 724	72 361	94 511	60 780
2230	Iestādes administratīvie izdevumi un ar iestādes darbības nodrošināšanu saistītie izdevumi	0	0	11 782	5 534	11 277	5 857
2231	Administratīvie izdevumi un sabiedriskās attiecības, kursu un semināru organizēšana	0	0	708	1 866	672	1 811
2232	Uz līguma pamata pieaicināto ekspertu izdevumi	0	0	4 632	0	4 494	0
2234	Normatīvajos aktos noteiktie darba devēja veselības izdevumi darba gēmejiem	0	0	1 733	1 384	1 741	1 047
2239	Pārējie iestādes administratīvie izdevumi un ar iestādes darbības nodrošināšanu saistītie pakalpojumi	0	0	4 709	2 284	4 370	2 999
2240	Remontdarbi un iestāžu uzturēšanas pakalpojumi (izņemot ēku, būvju un ceļu kapitālo remontu)	0	0	30 710	28 538	27 863	27 305
2241	Ēku, būvju un telpu remonts	0	0	5 817	170	5 647	226
2242	Transportlīdzekļu uzturēšana un remonts	0	0	2 958	2 490	2 658	3 280
2243	Iekārtas, inventāru un aparātūras remonta, tehniskā apkalpošana	0	0	7 542	13 938	6 836	12 186
2244	Ēku, būvju un telpu uzturēšana	0	0	9 756	8 682	8 335	8 731
2245	Transportlīdzekļu valsts obligātās civiltiesiskās apdrošināšanas prēmijas	0	0	636	1 323	806	1 570
2249	Pārējie remontdarbu un iestāžu uzturēšanas pakalpojumi	0	0	4 001	1 955	3 581	1 312
2250	Informācijas tehnoloģiju pakalpojumi	0	0	901	656	849	592
2251	Informācijas sistēmas uzturēšana	0	0	901	656	849	592
2260	Īre un noma	0	0	232 511	62 464	220 193	64 463
2261	Ēku, telpu īre un noma	0	0	158 128	24 832	148 664	30 709
2262	Transportlīdzekļu noma	0	0	73 812	37 168	70 938	33 190
2263	Zemes noma	0	0	571	339	571	339
2264	Iekārtu un inventāru īre un noma	0	0	0	125	0	225
2270	Citi pakalpojumi	0	0	20 347	13 965	19 694	12 275
2278	Iestādes iekšējo kolektīvo pasākumu organizēšanas izdevumi	0	0	920	0	765	0
2279	Pārējie iepriekš neklasificētie pakalpojumu veidi	0	0	19 427	13 965	18 929	12 275
2300	Krājumi, materiāli, energoresursi, preces, biroja preces un inventārs, kurus neuzskaita kodā 5000	0	0	100 420	79 849	95 131	119 515
2310	Biroja preces un inventārs	0	0	32 107	14 248	31 867	29 233
2311	Biroja preces	0	0	5 964	5 540	5 730	5 690
2312	Inventārs	0	0	25 274	8 594	25 390	23 316
2313	Spēcīspri	0	0	869	114	747	229
2320	Kurināmais un enerģētiskie materiāli	0	0	10 706	7 958	9 614	9 935
2321	Kurināmais	0	0	2 100	1 615	1 632	2 149
2322	Degviela	0	0	8 606	6 343	7 982	7 786
2340	Zāles, ķīmikālijas, laboratorijas preces, medicīniskās ierīces, medicīniskie instrumenti, laboratorijas dzīvnieki un to uzturēšana	0	0	1 803	3 332	1 324	3 088
2341	Zāles, ķīmikālijas, laboratorijas preces	0	0	1 803	3 126	1 324	2 901
2344	Medicīnas instrumenti, laboratorijas dzīvnieki un to uzturēšana	0	0	0	206	0	187
2350	Kārtējā remonta un iestāžu uzturēšanas materiāli	0	0	16 045	14 869	14 907	15 143
2360	Valsts un pašvaldību sprūpē un apgādi esošo personu uzturēšana	0	0	37 989	27 810	35 417	39 583
2361	Mīļstais inventārs	0	0	17 171	6 059	16 909	19 205
2362	Virsmas inventārs, trauki un galda piederumi	0	0	0	85	0	14
2365	Ēdināšanas izdevumi	0	0	10 641	17 833	10 641	16 332
2364	Formas tēpi	0	0	10 177	3 833	7 867	4 034
2370	Mācību līdzekļi un materiāli	0	0	1 770	11 632	2 002	18 704
2390	Pārējais process	0	0	0	0	0	3 825
2400	Izdevumi periodikas iegādei	0	0	95	106	19	0
2500	Budžeta iestāžu nodokļu maksājumi	0	0	14 413	14 321	22 119	21 231
2510	Budžeta iestāžu nodokļu maksājumi	0	0	14 413	14 321	22 119	21 231
2512	Budžeta iestāžu pievienotās vērtības nodokļa maksājumi	0	0	14 282	14 081	21 920	21 030
2513	Budžeta iestāžu nekutamā īpašuma nodokļa (t.sk. zemes nodokļa pārēda) maksājumi budžetā	0	0	131	240	199	201
1.2	Procentu izdevumi	972	539	436	1 691	436	1 691

4000	Procentu izdevumi	972	539	436	1 691	436	1 691
4200	Procentu maksājumi iekšzemes kredītiestādēm	0	0	436	1 691	436	1 691
4250	Budžeta iestāžu līzings procentu maksājumi	0	0	436	1 691	436	1 691
1.3	Subsīdijas, dotācijas un sociālie pabalsti (2000+6000)	0	0	0	399	0	399
6000	Sociālie pabalsti	0	0	0	399	0	399
6400	Pārējie klasifikācijā neminētie maksājumi iedzīvotājiem natūrā un kompensācijas	0	0	0	399	0	399
2.0	Kapitālie izdevumi (5000+9000)	28 999	34 710	33 898	11 854	160 789	80 246
2.1	Pamatkapitāla veidošana	28 999	34 710	33 898	11 854	160 789	80 246
5000	Pamatkapitāla veidošana	28 999	34 710	33 898	11 854	160 789	80 246
5100	Nemateriālie ieguldījumi	0	0	0	0	548	789
5120	Licences, koncesijas un patenti, preču zīmes un līdzīgas tiesības	0	0	0	0	548	789
5121	Datorprogrammas	0	0	0	0	548	789
5200	Pamatlīdzekļi	0	0	33 898	11 854	160 241	79 557
5210	Zeme, ēkas un būves	0	0	0	0	116 708	36 927
5211	Dzīvojamās ēkas	0	0	0	0	0	416
5212	Nedzīvojamās ēkas	0	0	0	0	0	0
5213	Transporta būves	0	0	0	0	50 620	60 980
5214	Zeme zem ēkām un būvēm	0	0	0	0	21	22
5218	Celmes un būves	0	0	0	0	44 295	0
5219	Pārējais nekustamais īpašums	0	0	0	0	20 558	-24 961
5220	Tehnoloģiskās iekārtas un mašīnas	0	0	0	0	1 214	470
5230	Pārējie pamatlīdzekļi	0	0	17 435	0	42 013	41 005
5231	Transportlīdzekļi	0	0	0	0	10 493	10 513
5232	Saimniecības pamatlīdzekļi	0	0	0	0	2 223	2 218
5233	Bibliotēku krājumi	0	0	0	0	0	82
5238	Datortehnika, sakaru un cita biroja tehnika	0	0	350	0	4 634	8 273
5239	Pārējie iepriekš neklasificētie pamatlīdzekļi	0	0	17 085	0	24 663	19 919
5240	Pamatlīdzekļu izveidošana un nepabeigtā būvniecība	0	0	3 611	0	0	0
5250	Kapitālais remonts un rekonstrukcija	0	0	12 852	11 854	0	0
3.0	Pārējie izdevumi, kas veidojas pēc uzkrāšanas principa un nav klasificēti iepriekš	0	0	0	0	10 794	-7 296
8000	Dažādi izdevumi, kas veidojas pēc uzkrāšanas principa un nav klasificēti iepriekš	0	0	0	0	10 794	-7 296
8600	Izdevumi no šaubīgo debitoru parādu norakstīšanas	0	0	0	0	10 794	93
8900	Pārējie iepriekš neuzskaitītie budžeta izdevumi, kas veidojas pēc uzkrāšanas principa un nav uzskaitīti kodos 8100, 8200, 8300, 8400, 8500 un 8600	0	0	0	0	0	-7 389
09.600	Izglītības papildu pakalpojumi	405 531	431 127	379 222	147 259	314 203	221 987
1.0	Uzturēšanas izdevumi	405 531	431 127	379 222	147 259	314 203	221 987
1.1	Kārtējie izdevumi (1000+2000)	152 290	152 290	100 386	99 279	99 860	101 054
2000	Procesu pakalpojumi	152 290	152 290	100 386	99 279	99 860	101 054
2300	Krājumi, materiāli, energoresursi, procesi, biroja procesi un inventārs, kurus neuzskaita kodā 5000	0	0	100 386	99 279	99 860	101 054
2360	Valsts un pašvaldību aprūpē un apgādāt esošo personu uzturēšana	0	0	100 386	99 279	99 860	101 054
2363	Edināšanas izdevumi	0	0	100 386	99 279	99 860	101 054
1.3	Subsīdijas, dotācijas un sociālie pabalsti (3000+6000)	253 241	278 837	278 836	47 980	214 343	120 933
6000	Sociālie pabalsti	253 241	278 837	278 836	47 980	214 343	120 933
6400	Pārējie klasifikācijā neminētie maksājumi iedzīvotājiem natūrā un kompensācijas	0	0	278 836	47 980	214 343	120 933
09.800	Pārējie citur neklasificēti izglītība	1 037 227	1 173 686	1 130 340	713 266	1 110 538	685 175
1.0	Uzturēšanas izdevumi	1 019 042	1 139 858	1 099 034	676 316	1 110 538	639 550
1.1	Kārtējie izdevumi (1000+2000)	673 264	747 080	707 801	381 597	616 560	544 831
1000	Audzība	515 807	526 446	512 540	437 261	454 002	412 799
1100	Atalgojums	0	0	414 036	350 546	366 404	333 173
1110	Mēneša amatsalga	0	0	377 361	344 114	360 878	324 552
1119	Pārējo darbinieku mēneša amatsalga	0	0	377 361	344 114	360 878	324 552
1140	Piemaksas un prēmijas	0	0	14 813	5 094	5 526	8 515
1141	Piemaksas par nakts darbu	0	0	2 365	1 344	0	0
1142	Piemaksas par virsstundu darbu	0	0	622	277	0	0
1147	Piemaksas par papildu darbu	0	0	11 826	3 473	5 526	3 948
1149	Piemaksas par vadības līgumiem un pārējās piemaksas	0	0	0	0	0	4 567
1150	Atalgojums fiziskajām personām uz tiesiskās atbildības regulējošu dokumentu pamata	0	0	21 862	1 338	0	106
1200	Darba devēja valsts sociālās apdrošināšanas obligātās iemaksas, sociālā rakstura pabalsti un kompensācijas	0	0	98 504	86 715	87 598	79 626
1210	Darba devēja valsts sociālās apdrošināšanas obligātās iemaksas	0	0	98 504	84 563	87 598	77 474
1220	Darba devēja sociālā rakstura pabalsti, kompensācijas un citi maksājumi	0	0	0	2 152	0	2 152
1221	Darba devēja sociālā rakstura pabalsti un kompensācijas, no kuriem aprēķina iemaksu nodokli un valsts sociālās apdrošināšanas obligātās iemaksas	0	0	0	2 152	0	2 152
2000	Procesu pakalpojumi	157 457	220 634	195 261	144 336	162 558	132 032
2100	Komandējumi un dienesta braucieni	0	0	6 811	6 333	6 814	6 703
2110	Iekšzemes komandējumi un dienesta braucieni	0	0	1 963	4 874	1 966	4 884
2111	Dienas nauda	0	0	994	2 094	994	2 108
2112	Pārējie komandējumu un dienesta braucienus izdevumi	0	0	969	2 780	972	2 776
2120	Arvalstu komandējumi un dienesta braucieni	0	0	4 848	1 459	4 848	1 819
2121	Dienas nauda	0	0	1 216	0	1 216	360
2122	Pārējie komandējumu izdevumi	0	0	3 632	1 459	3 632	1 459
2200	Pakalpojumi	0	0	122 927	83 878	76 184	76 028
2210	Pasta, telefona un citi sakaru pakalpojumi	0	0	14 037	10 589	9 574	10 101
2219	Pārējie sakaru pakalpojumi	0	0	14 037	10 589	9 574	10 101
2220	Izdevumi par komunālajiem pakalpojumiem	0	0	55 095	37 356	25 517	34 050
2221	Izdevumi par apkuri	0	0	44 776	31 281	21 372	29 773
2222	Izdevumi par ūdeni un kanalizāciju	0	0	1 939	1 294	777	833
2223	Izdevumi par elektroenerģiju	0	0	8 380	4 781	3 368	3 400
2229	Izdevumi par pārējiem komunālajiem pakalpojumiem	0	0	0	0	0	44
2230	Iestādes administratīvie izdevumi un ar iestādes darbības nodrošināšanu saistītie izdevumi	0	0	11 447	5 276	7 468	4 264
2231	Administratīvie izdevumi un sabiedriskās atbildības, kursu un semināru organizēšana	0	0	2 790	2 892	1 045	1 767
2234	Normatīvajos aktos noteiktie darba devēja veselības izdevumi darba gājņiem	0	0	18	199	15	352
2239	Pārējie iestādes administratīvie izdevumi un ar iestādes darbības nodrošināšanu saistītie pakalpojumi	0	0	8 639	2 185	6 408	2 145
2240	Remontdarbi un iestāžu uzturēšanas pakalpojumi (izņemot ēku, būvju un ceļu kapitālo remontu)	0	0	19 729	17 163	18 000	15 469
2241	Ēku, būvju un telpu remonts	0	0	0	0	2 552	2 032
2242	Transportlīdzekļu uzturēšana un remonts	0	0	7 231	5 528	7 039	6 389
2243	Iekārtas, inventārs un aparātūras remonta, tehniskā apkalpošana	0	0	4 420	4 023	2 756	1 026
2244	Ēku, būvju un telpu uzturēšana	0	0	6 287	3 500	3 471	2 823
2245	Transportlīdzekļu valsts obligātās civiltiesiskās apdrošināšanas prēmijas	0	0	1 791	3 675	2 182	2 810
2249	Pārējie remontdarbu un iestāžu uzturēšanas pakalpojumi	0	0	0	437	0	389
2250	Informācijas tehnoloģiju pakalpojumi	0	0	6 047	3 036	4 998	3 459
2251	Informācijas sistēmas uzturēšana	0	0	6 047	3 036	4 998	3 459

2260	Ēre un noma	0	0	6 790	5 402	5 868	5 139
2261	Ēku, telpu Ēre un noma	0	0	3 608	4 566	2 482	4 404
2262	Transportlīdzekļu noma	0	0	1 000	738	1 200	610
2263	Zemes noma	0	0	2 081	0	2 095	0
2264	Iekārtu un inventāra Ēre un noma	0	0	101	98	91	104
2269	Pārējā noma	0	0	0	0	0	21
2270	Citi pakalpojumi	0	0	9 782	5 056	4 759	3 546
2279	Pārējie iepriekš neklasificētie pakalpojumu veidi	0	0	9 782	5 056	4 759	3 546
2300	Krājumi, materiāli, energoresursi, preces, biroja preces un inventārs, kurus neuzskaita kodā 5000	0	0	61 813	52 775	53 131	48 311
2310	Biroja preces un inventārs	0	0	18 800	9 987	13 729	6 592
2311	Biroja preces	0	0	13 581	6 506	9 216	5 979
2312	Inventārs	0	0	5 119	3 481	4 430	613
2313	Speciāli	0	0	100	0	83	0
2320	Karimānais un enerģētiskie materiāli	0	0	28 920	29 729	21 923	26 787
2322	Degviela	0	0	28 920	29 729	21 923	26 787
2340	Zāles, ķīmikālijas, laboratorijas preces, medicīniskās ierīces, medicīniskie instrumenti, laboratorijas dzīvnieki un to uzturēšana	0	0	82	0	66	4
2341	Zāles, ķīmikālijas, laboratorijas preces	0	0	82	0	66	4
2350	Kārtējā remonta un iestāžu uzturēšanas materiāli	0	0	13 492	11 337	10 555	8 415
2360	Valsts un pašvaldību aprūpē un apgādēt esošo personu uzturēšana	0	0	0	1 066	17	1 061
2363	Ēdināšanas izdevumi	0	0	0	1 066	17	1 061
2370	Mācību līdzekļi un materiāli	0	0	519	656	321	583
2390	Pārējās preces	0	0	0	0	6 520	4 869
2400	Izdevumi periodiskas iegādei	0	0	3 556	550	0	0
2500	Budžeta iestāžu nodokļu maksājumi	0	0	154	800	26 429	990
2510	Budžeta iestāžu nodokļu maksājumi	0	0	154	800	26 429	990
2512	Budžeta iestāžu pievienotās vērtības nodokļa maksājumi	0	0	154	800	26 429	990
1.2.	Procentu izdevumi	1 441	1 441	1 441	2 362	1 441	2 362
4000	Procentu izdevumi	1 441	1 441	1 441	2 362	1 441	2 362
4200	Procentu maksājumi iekšzemes kredītiestādēm	0	0	1 441	2 362	1 441	2 362
4250	Budžeta iestāžu ārējās procentu maksājumi	0	0	1 441	2 362	1 441	2 362
1.3.	Subsidijas, dotācijas un sociālie pabalsti (3000+6000)	344 337	391 337	389 792	92 357	392 392	92 357
6000	Sociālie pabalsti	344 337	391 337	389 792	92 357	392 392	92 357
6400	Pārējie klasifikācijā neminētie maksājumi izdevotājiem natūrā un kompensācijas	0	0	389 792	92 357	392 392	92 357
2.0.	Kapitālie izdevumi (5000+9000)	18 185	33 828	31 306	36 950	99 686	45 338
2.1.	Pamatkapitāla veidošana	18 185	33 828	31 306	36 950	99 686	45 338
5000	Pamatkapitāla veidošana	18 185	33 828	31 306	36 950	99 686	45 338
5100	Nemateriālie ieguldījumi	0	0	0	0	208	101
5120	Licences, koncesijas un patenti, preču zīmes un līdzīgas tiesības	0	0	0	0	208	101
5121	Datorprogrammas	0	0	0	0	208	101
5200	Pamatlīdzekļi	0	0	31 306	36 950	99 478	45 237
5210	Zeme, ēkas un būves	0	0	0	0	63 046	14 788
5212	Nedzīvojamās ēkas	0	0	0	0	60 887	14 788
5218	Celmes un būves	0	0	0	0	2 159	0
5220	Tehnoloģiskās iekārtas un mašīnas	0	0	0	0	0	58
5230	Pārējie pamatlīdzekļi	0	0	26 129	34 492	36 432	30 391
5231	Transportlīdzekļi	0	0	9 063	28 976	25 745	21 621
5232	Saimniecības pamatlīdzekļi	0	0	8 668	190	423	561
5233	Bibliotēku krājumi	0	0	0	0	727	48
5238	Dator tehnika, sakaru un cita biroja tehnika	0	0	2 465	3 326	5 695	3 921
5239	Pārējie iepriekš neklasificētie pamatlīdzekļi	0	0	5 933	0	3 842	4 240
5250	Kapitālais remonts un rekonstrukcija	0	0	5 177	2 458	0	0
3.0.	Pārējie izdevumi, kas veidojas pēc uzkrāšanas principa un nav klasificēti iepriekš	0	0	0	0	459	287
8000	Dažādi izdevumi, kas veidojas pēc uzkrāšanas principa un nav klasificēti iepriekš	0	0	0	0	459	287
8200	Zaudējumi no valsts kurus svārstībām attiecībā uz budžeta iestāžu sniegtajiem maksas pakalpojumiem un citiem pašu iegūto iedzīvotājiem	0	0	0	0	459	287
09.810	Pārējā izglītības vadība	474 937	525 481	520 600	450 584	524 885	427 215
1.0.	Uzturēšanas izdevumi	459 670	494 939	492 580	419 150	436 445	393 890
1.1.	Kārtējie izdevumi (1000+2000)	458 229	493 498	491 139	416 788	435 004	391 528
1000	Ailīdzība	354 431	355 557	355 557	319 475	327 120	304 187
1100	Atalgojums	0	0	287 406	257 555	263 900	245 573
1110	Mēneša amatsalga	0	0	278 209	253 660	258 415	239 283
1119	Pārējo darbinieku mēneša amatsalga	0	0	278 209	253 660	258 415	239 283
1140	Piemaksas un pērnības	0	0	9 197	3 184	5 485	6 290
1141	Piemaksas par nakts darbu	0	0	529	0	0	0
1142	Piemaksas par virsstundu darbu	0	0	130	0	0	0
1147	Piemaksas par papildu darbu	0	0	8 538	3 184	5 485	3 517
1149	Piemaksas par vadības līgumiem un pārējās piemaksas	0	0	0	0	0	2 773
1150	Atalgojums fiziskajām personām uz tiesiskā attiecības regulējošu dokumentu pamata	0	0	0	711	0	0
1200	Darba devēja valsts sociālās apdrošināšanas obligātās iemaksas, sociālais raksturs pabalsti un kompensācijas	0	0	68 151	61 920	63 220	58 614
1210	Darba devēja valsts sociālās apdrošināšanas obligātās iemaksas	0	0	68 151	61 920	63 220	58 614
2000	Preces un pakalpojumi	103 798	137 941	135 582	97 313	107 884	87 341
2100	Komandējumi un dienesta braucieni	0	0	952	1 180	952	1 540
2110	Iekšzemes komandējumi un dienesta braucieni	0	0	637	1 180	637	1 180
2111	Dienas nauda	0	0	544	1 094	544	1 094
2112	Pārējie komandējumu un dienesta braucieni izdevumi	0	0	93	86	93	86
2120	Arvalstu komandējumi un dienesta braucieni	0	0	315	0	315	360
2121	Dienas nauda	0	0	160	0	160	360
2122	Pārējie komandējumu izdevumi	0	0	155	0	155	0
2200	Pakalpojumi	0	0	88 531	53 455	48 638	50 239
2210	Pasta, telefona un citi sakaru pakalpojumi	0	0	11 621	8 508	8 258	8 191
2219	Pārējie sakaru pakalpojumi	0	0	11 621	8 508	8 258	8 191
2220	Izdevumi par komunālajiem pakalpojumiem	0	0	43 978	23 952	14 902	23 693
2221	Izdevumi par apkuri	0	0	34 858	20 390	11 999	21 009
2222	Izdevumi par ūdeņu un kanalizāciju	0	0	1 841	710	555	568
2223	Izdevumi par elektroenerģiju	0	0	7 279	2 852	2 348	2 072
2229	Izdevumi par pārējiem komunālajiem pakalpojumiem	0	0	0	0	0	44
2230	Iestādes administratīvie izdevumi un ar iestādes darbības nodrošināšanu saistītie izdevumi	0	0	3 932	2 629	434	984
2231	Administratīvie izdevumi un sabiedriskās attiecības, kursu un sēnāru organizēšana	0	0	800	1 076	68	163
2234	Normatīvajos aktos noteiktie darba devēja veselības izdevumi darba ņēmējiem	0	0	18	107	15	260
2239	Pārējie iestādes administratīvie izdevumi un ar iestādes darbības nodrošināšanu saistītie pakalpojumi	0	0	3 114	1 446	351	561
2240	Remontdarbi un iestāžu uzturēšanas pakalpojumi (izņemot ēku, būvju un ceļu kapitālo remontu)	0	0	18 379	15 341	17 117	14 212
2241	Ēku, būvju un telpu remonta	0	0	0	0	2 032	2 032
2242	Transportlīdzekļu uzturēšana un remonta	0	0	7 231	5 528	7 039	6 389
2243	Iekārtas, inventārs un aparatūras remonta, tehniskā apkalpošana	0	0	3 216	3 064	2 103	501

2244	Ēku, būvju un telpu uzturēšana	0	0	6 141	3 074	3 241	2 430
2245	Transportlīdzekļu valsts obligātās civiltiesiskās apdrošināšanas prēmijas	0	0	1 791	3 675	2 182	2 810
2249	Pārējie remontdarbi un iestāžu uzturēšanas pakalpojumi	0	0	0	0	0	59
2250	Informācijas tehnoloģiju pakalpojumi	0	0	3 503	2 478	2 447	2 901
2251	Informācijas sistēmas uzturēšana	0	0	3 503	2 478	2 447	2 901
2260	Īre un noma	0	0	2 582	98	2 746	125
2261	Ēku, telpu īre un noma	0	0	0	0	160	0
2262	Transportlīdzekļu noma	0	0	400	0	400	0
2263	Zemes noma	0	0	2 081	0	2 095	0
2264	Iekārtu un inventāra īre un noma	0	0	101	98	91	104
2269	Pārējā noma	0	0	0	0	0	21
2270	Citi pakalpojumi	0	0	4 536	449	2 754	133
2279	Pārējie iepriekš neklasificētie pakalpojumu veidi	0	0	4 536	449	2 754	133
2300	Krājumi, materiāli, energoresursi, preces, biroja preces un inventārs, kurus neuzskaita kodā 5000	0	0	45 233	42 678	36 349	35 562
2310	Biroja preces un inventārs	0	0	4 939	3 371	6 014	2 465
2311	Biroja preces	0	0	3 500	3 101	4 065	2 228
2312	Inventārs	0	0	1 339	270	1 866	237
2313	Spēcīņi	0	0	100	0	83	0
2320	Kurināmais un enerģētiskie materiāli	0	0	28 920	29 729	21 923	26 771
2322	Degviela	0	0	28 920	29 729	21 923	26 771
2340	Zāles, ķimikālijas, laboratorijas preces, medicīniskās ierīces, medicīniskie instrumenti, laboratorijas dzīvnieki un to uzturēšana	0	0	82	0	0	0
2341	Zāles, ķimikālijas, laboratorijas preces	0	0	82	0	0	0
2350	Kārtējā remonta un iestāžu uzturēšanas materiāli	0	0	11 292	9 578	8 204	6 194
2370	Mācību līdzekļi un materiāli	0	0	0	0	166	92
2390	Pārējās preces	0	0	0	0	42	40
2400	Izdevumi periodikas iegādei	0	0	805	0	0	0
2500	Budžeta iestāžu nodokļu maksājumi	0	0	61	0	21 945	0
2510	Budžeta iestāžu nodokļu maksājumi	0	0	61	0	21 945	0
2512	Budžeta iestāžu pievienotās vērtības nodokļa maksājumi	0	0	61	0	21 945	0
1.2.	Procentu izdevumi	1 441	1 441	1 441	2 362	1 441	2 362
4000	Procentu izdevumi	1 441	1 441	1 441	2 362	1 441	2 362
4200	Procentu maksājumi iekšzemes kredītiestādēm	0	0	1 441	2 362	1 441	2 362
4250	Budžeta iestāžu līzings procentu maksājumi	0	0	1 441	2 362	1 441	2 362
2.0.	Kapitālie izdevumi (3000+9000)	15 267	30 542	28 020	31 434	88 440	33 325
2.1.	Pamatkapitāla veidošana	15 267	30 542	28 020	31 434	88 440	33 325
5000	Pamatkapitāla veidošana	15 267	30 542	28 020	31 434	88 440	33 325
5100	Nemateriālie ieguldījumi	0	0	0	0	208	101
5120	Licences, koncesijas un patenti, preču zīmes un līdzīgas tiesības	0	0	0	0	208	101
5121	Datorprogrammas	0	0	0	0	208	101
5200	Pamatlīdzekļi	0	0	28 020	31 434	88 232	33 224
5210	Zeme, ēkas un būves	0	0	0	0	56 574	8 319
5212	Nodzīvojama ēka	0	0	0	0	54 945	8 319
5218	Celtnes un būves	0	0	0	0	1 629	0
5220	Tehnoloģiskās iekārtas un mašīnas	0	0	0	0	0	58
5230	Pārējie pamatlīdzekļi	0	0	22 843	28 976	31 658	24 847
5231	Transportlīdzekļi	0	0	9 063	28 976	25 745	21 504
5232	Saimniecības pamatlīdzekļi	0	0	6 889	0	226	308
5238	Datortika, sakaru un cita biroja tehnika	0	0	1 460	0	3 530	2 087
5239	Pārējie iepriekš neklasificētie pamatlīdzekļi	0	0	5 431	0	2 157	948
5250	Kapitālais remonts un rekonstrukcija	0	0	5 177	2 458	0	0
09.820	Pārējie citur neklasificētie izglītības pakalpojumi	562 290	648 205	609 740	262 682	585 653	257 960
1.0.	Uzturēšanas izdevumi	539 372	644 919	606 454	257 166	573 948	245 660
1.1.	Kārtējie izdevumi (1000+2000)	215 035	253 582	216 662	164 809	181 556	153 303
1000	Atdzībe	161 376	170 889	156 983	117 786	126 882	108 612
1100	Atalgojumi	0	0	126 630	92 991	102 504	87 600
1110	Mītnes amatāļa	0	0	99 152	90 434	102 463	85 269
1119	Pārējo darbinieku mītnes amatāļa	0	0	99 152	90 434	102 463	85 269
1140	Piemaksas un prēmijas	0	0	5 616	1 910	41	2 223
1141	Piemaksa par nakts darbu	0	0	1 836	1 344	0	0
1142	Piemaksa par virsstundu darbu	0	0	492	277	0	0
1147	Piemaksa par papildu darbu	0	0	3 288	289	41	431
1149	Piemaksas par vadības līgumiem un pārējo piemaksas	0	0	0	0	0	1 794
1150	Atalgojums fiziskajam personam uz tiesiskās atbildības regulējošu dokumentu pamata	0	0	21 862	627	0	106
1200	Darba devēja valsts sociālās apdrošināšanas obligātās iemaksas, sociālā rakstura pabalsti un kompensācijas	0	0	30 353	24 795	24 378	21 012
1210	Darba devēja valsts sociālās apdrošināšanas obligātās iemaksas	0	0	30 353	22 643	24 378	18 860
1220	Darba devēja sociālā rakstura pabalsti, kompensācijas un citi maksājumi	0	0	0	2 152	0	2 152
1221	Darba devēja sociālā rakstura pabalsti un kompensācijas, no kuriem aprēķina ienākuma nodokli un valsts sociālās apdrošināšanas obligātās iemaksas	0	0	0	2 152	0	2 152
2000	Preces un pakalpojumi	53 659	82 693	59 679	47 023	54 674	44 691
2100	Komandējumi un dienesta braucieni	0	0	5 859	5 153	5 862	5 163
2110	Iekšzemes komandējumi un dienesta braucieni	0	0	1 326	3 694	1 329	3 704
2111	Dienas nauda	0	0	450	1 000	450	1 014
2112	Pārējie komandējumu un dienesta braucieni izdevumi	0	0	876	2 694	879	2 690
2120	Arvāstu komandējumi un dienesta braucieni	0	0	4 533	1 459	4 533	1 459
2121	Dienas nauda	0	0	1 056	0	1 056	0
2122	Pārējie komandējumu izdevumi	0	0	3 477	1 459	3 477	1 459
2200	Pakalpojumi	0	0	34 396	30 423	27 546	25 789
2210	Pasta, telefona un citu sakaru pakalpojumi	0	0	2 416	2 081	1 336	1 910
2219	Pārējie sakaru pakalpojumi	0	0	2 416	2 081	1 336	1 910
2220	Izdevumi par komunālajiem pakalpojumiem	0	0	11 117	13 404	10 615	10 357
2221	Izdevumi par apkari	0	0	9 918	10 891	9 373	8 764
2222	Izdevumi par ūdeni un kanalizāciju	0	0	98	584	222	265
2223	Izdevumi par elektroenerģiju	0	0	1 101	1 929	1 020	1 328
2230	Iestādes administratīvie izdevumi un ar iestādes darbības nodrošināšanu saistītie izdevumi	0	0	7 515	2 647	7 034	3 280
2231	Administratīvie izdevumi un sabiedriskās attiecības, kuru un semināru organizācija	0	0	1 990	1 816	977	1 604
2234	Normatīvajos aktos noteiktie darba devēja veselības izdevumi darba pēmējiem	0	0	0	92	0	92
2239	Pārējie iestādes administratīvie izdevumi un ar iestādes darbības nodrošināšanu saistītie pakalpojumi	0	0	5 525	739	6 057	1 584
2240	Remontdarbi un iestāžu uzturēšanas pakalpojumi (izņemot ēku, būvju un ceļu kapitālo remontu)	0	0	1 350	1 822	883	1 257
2243	Iekārtas, inventārs un aparātūras remonta, tehniskā apkalpošana	0	0	1 204	959	653	525
2244	Ēku, būvju un telpu uzturēšana	0	0	146	426	230	393
2249	Pārējie remontdarbi un iestāžu uzturēšanas pakalpojumi	0	0	0	437	0	339
2250	Informācijas tehnoloģiju pakalpojumi	0	0	2 544	358	2 551	558
2251	Informācijas sistēmas uzturēšana	0	0	2 544	358	2 551	558
2260	Īre un noma	0	0	4 208	5 304	3 122	5 014
2261	Ēku, telpu īre un noma	0	0	3 608	4 566	2 322	4 404

874

2262	Transportlīdzekļu noma	0	0	600	738	800	610
2270	Citi pakalpojumi	0	0	5 246	4 607	2 005	3 413
2279	Pārējie iepirkēji neklasificētie pakalpojumu veidi	0	0	5 246	4 607	2 005	3 413
2300	Kārtējumi, materiāli, energoresursi, proces, biroja proces un inventārs, kurus neuzskaita kodā 5000	0	0	16 580	10 097	16 782	12 749
2310	Biroja proces un inventārs	0	0	13 861	6 616	7 715	4 127
2311	Biroja proces	0	0	10 081	3 405	5 151	3 751
2312	Inventārs	0	0	3 780	3 211	2 564	376
2320	Kurināmais un enerģētiskie materiāli	0	0	0	0	0	16
2322	Degviela	0	0	0	0	0	16
2340	Zāles, ķīmikālijas, laboratorijas proces, medicīniskās ierīces, medicīniskie instrumenti, laboratorijas dzīvnieki un to uzturēšana	0	0	0	0	66	4
2341	Zāles, ķīmikālijas, laboratorijas proces	0	0	0	0	66	4
2350	Kārtēji remonta un iestāžu uzturēšanas materiāli	0	0	2 200	1 759	2 351	2 221
2360	Valsts un pašvaldību aprūpē un apglabē esošo personu uzturēšana	0	0	0	1 066	17	1 061
2363	Ēdināšanas izdevumi	0	0	0	1 066	17	1 061
2370	Mācību līdzekļi un materiāli	0	0	519	656	155	491
2390	Pārējie procesi	0	0	0	0	6 478	4 829
2400	Izdevumi periodikas iegādei	0	0	2 751	550	0	0
2500	Budžeta iestāžu nodokļu maksājumi	0	0	93	800	4 484	990
2510	Budžeta iestāžu nodokļu maksājumi	0	0	93	800	4 484	990
2512	Budžeta iestāžu pievienotā vērtības nodokļa maksājumi	0	0	93	800	4 484	990
1.3	Subatdijas, dotācijas un sociālie pabalsti (3000+6000)	344 337	391 337	389 792	92 357	392 392	92 357
6000	Sociālie pabalsti	344 337	391 337	389 792	92 357	392 392	92 357
6400	Pārējie klasifikācijā neminētie maksājumi iedzīvotājiem natūrā un kompensācijas	0	0	389 792	92 357	392 392	92 357
2.0	Kapitālie izdevumi (5000+9000)	2 918	3 286	3 286	5 516	11 246	12 013
2.1	Pamatkapitāla veidošana	2 918	3 286	3 286	5 516	11 246	12 013
5000	Pamatkapitāla veidošana	2 918	3 286	3 286	5 516	11 246	12 013
5200	Pamatlīdzekļi	0	0	3 286	5 516	11 246	12 013
5210	Zeme, ēkas un būves	0	0	0	0	6 472	6 469
5212	Nedzīvojamā ēka	0	0	0	0	5 942	6 469
5218	Celtnes un būves	0	0	0	0	530	0
5230	Pārējie pamatlīdzekļi	0	0	3 286	5 516	4 774	5 544
5231	Transportlīdzekļi	0	0	0	0	0	117
5232	Saimniecības pamatlīdzekļi	0	0	1 779	190	197	253
5233	Bibliotēku krājumi	0	0	0	0	727	48
5238	Datorika, sakaru un cita biroja tehnika	0	0	1 005	5 326	2 165	1 834
5239	Pārējie iepirkēji neklasificētie pamatlīdzekļi	0	0	502	0	1 685	3 292
3.0	Pārējie izdevumi, kas veidojas pēc uzkrāšanas principa un nav klasificēti iepirkēji	0	0	0	0	459	287
8000	Dažādi izdevumi, kas veidojas pēc uzkrāšanas principa un nav klasificēti iepirkēji	0	0	0	0	459	287
8200	Zaudējumi no valsts kursa svārstībām attiecībā uz budžeta iestāžu sniegtajiem maksas pakalpojumiem un citiem pašu iepērumu līdzekļiem	0	0	0	0	459	287
10.000	Sociāli aizsardzība	5 844 949	6 434 125	6 282 925	4 576 081	6 238 966	4 691 093
1.0	Uzturēšanas izdevumi	5 812 862	6 400 726	6 252 827	4 530 173	6 148 381	4 604 876
1.1	Kārtējie izdevumi (1000+2000)	2 272 459	2 480 032	2 353 087	2 141 351	2 357 489	2 138 735
1000	Auļdzība	1 268 117	1 436 891	1 416 061	1 320 341	1 370 679	1 274 477
1100	Atalgojums	0	0	1 139 872	1 072 706	1 105 448	1 025 050
1110	Mēneša amatsalga	0	0	1 072 937	990 831	1 040 135	951 301
1119	Pārējo darbinieku mēneša amatsalga	0	0	1 072 937	990 831	1 040 135	951 301
1140	Piemaksas un prēmijas	0	0	41 666	46 073	39 643	39 001
1141	Piemaksas par nakts darbu	0	0	23 337	25 044	22 766	21 436
1142	Piemaksas par virsstundu darbu	0	0	16 221	17 846	15 054	15 086
1145	Piemaksas par darbu īpašos apstākļos, speciālās piemaksas	0	0	0	1 190	0	1 158
1147	Piemaksas par papildu darbu	0	0	2 108	1 993	1 823	1 141
1149	Piemaksas par vadības līgumiem un pārējās piemaksas	0	0	0	0	0	200
1150	Atalgojuma fiziskajiem personām uz tiesiskās atbilstības regulējošu dokumentu pamata	0	0	25 269	35 802	25 670	34 748
1200	Darba devēja valsts sociālās apdrošināšanas obligātās iemaksas, sociāla rakstura pabalsti un kompensācijas	0	0	276 189	247 635	265 231	249 427
1210	Darba devēja valsts sociālās apdrošināšanas obligātās iemaksas	0	0	275 989	245 783	265 031	247 575
1220	Darba devēja sociāla rakstura pabalsti, kompensācijas un citi maksājumi	0	0	200	1 852	200	1 852
1221	Darba devēja sociāla rakstura pabalsti un kompensācijas, no kuriem aprēķins ienākuma nodokli un valsts sociālās apdrošināšanas obligātās iemaksas	0	0	0	1 852	0	1 852
1228	Darba devēja sociāla rakstura pabalsti un kompensācijas, no kā nesaprēķina ienākuma nodokli, un valsts sociālās apdrošināšanas obligātās iemaksas	0	0	200	0	200	0
2000	Procesi un pakalpojumi	1 004 342	1 043 141	937 026	821 010	986 810	864 258
2100	Komandējumi un dienesta braucieni	0	0	518	324	518	324
2110	Iekšzemes komandējumi un dienesta braucieni	0	0	240	324	240	324
2111	Dienas nauda	0	0	228	317	228	317
2112	Pārējie komandējumu un dienesta braucieniu izdevumi	0	0	12	7	12	7
2120	Ārvalstu komandējumi un dienesta braucieni	0	0	278	0	278	0
2121	Dienas nauda	0	0	160	0	160	0
2122	Pārējie komandējumu izdevumi	0	0	118	0	118	0
2200	Pakalpojumi	0	0	499 043	445 400	509 856	486 908
2210	Pasta, telefona un citi sakaru pakalpojumi	0	0	22 807	19 613	21 508	21 705
2219	Pārējie sakaru pakalpojumi	0	0	22 807	19 613	21 508	21 705
2220	Izdevumi par komunālajiem pakalpojumiem	0	0	255 823	258 233	267 691	270 391
2221	Izdevumi par apkuri	0	0	165 079	170 675	177 122	179 637
2222	Izdevumi par ūdeni un kanalizāciju	0	0	36 508	37 501	36 652	38 659
2223	Izdevumi par elektroenerģiju	0	0	54 236	50 277	53 917	52 095
2230	Iestādes administratīvie izdevumi un ar iestādes darbības nodrošināšanu saistītie izdevumi	0	0	16 825	14 152	16 572	17 902
2231	Administratīvie izdevumi un sabiedriskā attiecības, kursu un semināru organizēšana	0	0	562	713	561	1 013
2232	Uz līguma pamata pieaicināto ekspertu izdevumi	0	0	3 333	0	3 333	0
2233	Izdevumi par transporta pakalpojumiem	0	0	2 485	0	2 504	0
2234	Normatīvajos aktos noteiktie darba devēja veselības izdevumi darba pēnēm	0	0	476	1 022	476	1 019
2239	Pārējie iestādes administratīvie izdevumi un ar iestādes darbības nodrošināšanu saistītie pakalpojumi	0	0	9 969	12 417	9 698	15 870
2240	Remontdarbi un iestāžu uzturēšanas pakalpojumi (izņemot ēku, būvju un ceļu kapitālo remontu)	0	0	157 884	108 489	158 665	131 872
2241	Ēku, būvju un telpu remonts	0	0	32 586	6 145	32 586	23 117
2242	Transportlīdzekļu uzturēšana un remonts	0	0	5 998	6 289	6 475	6 442
2243	Iekārtas, inventārs un aprīkojuma remonts, tehniskā apkalpošana	0	0	22 017	18 622	22 363	18 459
2244	Ēku, būvju un telpu uzturēšana	0	0	95 013	75 141	95 299	81 055
2245	Transportlīdzekļu valsts obligātā civiltiesiskā apdrošināšanas prēmijas	0	0	391	504	491	793
2249	Pārējie remontdarbu un iestāžu uzturēšanas pakalpojumi	0	0	1 879	1 788	1 451	2 026
2250	Informācijas tehnoloģiju pakalpojumi	0	0	10 186	9 501	10 272	9 665
2251	Informācijas sistēmas uzturēšana	0	0	10 186	9 501	10 272	9 665



2260	Īre un noma	0	0	17 957	16 433	18 019	18 021
2261	Ēku, telpu īre un noma	0	0	2 293	1 881	2 442	2 170
2262	Transportlīdzekļu noma	0	0	11 676	10 823	11 537	10 853
2269	Pārējā noma	0	0	3 988	3 729	4 040	4 998
2270	Citi pakalpojumi	0	0	17 561	18 959	17 129	17 352
2279	Pārējie iepirkņi neklasificētie pakalpojumu veidi	0	0	17 561	18 959	17 129	17 352
2300	Kraļumi, materiāli, energoresursi, preces, biroja preces un inventārs, kurus neuzskaita kodā 5000	0	0	437 317	373 010	476 253	376 603
2310	Biroja preces un inventārs	0	0	17 139	24 637	33 936	28 344
2311	Biroja preces	0	0	8 945	7 581	8 543	7 766
2312	Inventārs	0	0	6 695	14 877	24 589	20 216
2313	Specifiski	0	0	1 499	2 199	804	362
2320	Kurināmais un enerģētiskie materiāli	0	0	21 366	14 190	21 020	16 296
2322	Degviela	0	0	21 366	14 190	21 020	16 296
2340	Zāles, ķimikālijas, laboratorijas preces, medicīniskās ierīces, medicīniskie instrumenti, laboratorijas dzīvnieki un to uzturēšana	0	0	23 283	21 665	23 042	24 466
2341	Zāles, ķimikālijas, laboratorijas preces	0	0	21 680	20 077	22 223	23 321
2344	Medicīnas instrumenti, laboratorijas dzīvnieki un to uzturēšana	0	0	1 603	1 588	819	1 145
2350	Kārtējā remonta un iestāžu uzturēšanas materiāli	0	0	61 391	56 329	63 526	52 245
2360	Valsts un pašvaldību aprūpi un apgādē esošo personu uzturēšana	0	0	311 405	236 701	331 614	253 814
2361	Mūkstais inventārs	0	0	23 490	18 502	23 488	16 737
2362	Virtuves inventārs, trauki un galda piederumi	0	0	759	772	2 943	962
2363	Ēdināšanas izdevumi	0	0	233 652	237 044	239 493	235 571
2369	Pārējie valsts un pašvaldību aprūpi un apgādē esošo personu uzturēšanas izdevumi, kuri nav minēti kodos 2361, 2362, 2363, 2364 un 2365	0	0	53 504	383	65 690	544
2370	Mācību līdzekļi un materiāli	0	0	2 733	1 162	3 019	1 186
2380	Specifiskie materiāli un inventārs	0	0	0	306	96	252
2389	Pārējie specifiskās lietošanas materiāli un inventārs	0	0	0	306	96	252
2400	Izdevumi periodikas iegādei	0	0	148	276	183	423
1.2	Procentu izdevumi	994	994	994	1 356	1 012	1 356
4000	Procentu izdevumi	994	994	994	1 356	1 012	1 356
4200	Procentu maksājumi iekšzemes kredītiestādēm	0	0	994	1 356	1 012	1 356
4250	Budžeta iestāžu līzīnā procentu maksājumi	0	0	994	1 356	1 012	1 356
1.3	Subsīdijas, dotācijas un sociālie pabalsti (3000+6000)	3 539 409	3 919 700	3 898 746	2 387 466	3 789 880	2 464 785
6000	Sociālie pabalsti	3 539 409	3 919 700	3 898 746	2 387 466	3 789 880	2 464 785
6200	Penālijas un sociālie pabalsti naudā	0	0	1 593 717	666 200	1 613 664	711 791
6240	Valsts nodarbinātības pabalsti naudā	0	0	793 063	41 144	806 903	87 919
6242	Bezdarbnieka stipendija	0	0	793 063	41 144	806 903	87 919
6250	Pašvaldību sociāli palīdzība naudā	0	0	519 079	438 068	525 186	436 884
6252	Pabalsti veselības aprūpei naudā	0	0	188 256	168 306	188 256	168 275
6253	Pabalsti ēdināšanai naudā	0	0	12 060	10 245	12 060	10 146
6254	Pašvaldību vienreizējie pabalsti naudā ārkārtas situācijā	0	0	2 680	1 020	2 680	1 020
6255	Sociālais garantijas birojiem un nodzīvojamēm naudā	0	0	187 156	203 269	189 336	200 962
6259	Pārējie sociāli palīdzība un citi maksājumi iedzīvotājiem naudā	0	0	128 927	55 228	132 854	56 481
6260	Garantētā minimālā iedākuma pabalsti naudā	0	0	186 735	96 036	186 735	96 036
6270	Dzīvokļa pabalsti naudā	0	0	94 840	90 952	94 840	90 952
6300	Sociālie pabalsti natūrā	0	0	1 501 633	1 148 874	1 371 928	1 150 241
6320	Pašvaldību sociāli palīdzība iedzīvotājiem natūrā	0	0	533 801	448 276	505 842	475 384
6321	Pabalsti veselības aprūpei natūrā	0	0	123 481	98 713	112 191	99 881
6322	Pabalsti ēdināšanai natūrā	0	0	344 700	275 724	332 557	298 195
6329	Pārējie sociāli palīdzība natūrā	0	0	65 620	73 839	61 094	77 308
6350	Garantētā minimālā iedākuma pabalsti natūrā	0	0	116 644	72 964	107 135	79 774
6360	Dzīvokļa pabalsti natūrā	0	0	851 208	627 634	758 951	595 183
6400	Pārējie klasifikācijā nenominētie maksājumi iedzīvotājiem natūrā un kompensācijas	0	0	803 376	572 392	804 288	602 653
2.0	Kapitālie izdevumi (5000+9000)	32 087	33 399	30 098	45 908	90 585	86 193
2.1	Pamatkapitāla veidošana	32 087	33 399	30 098	45 908	90 585	86 193
5000	Pamatkapitāla veidošana	32 087	33 399	30 098	45 908	90 585	86 193
5100	Nemateriālie ieguldījumi	0	0	250	1 186	1 529	1 447
5120	Licences, koncesijas un patenti, preču zīmes un līdzīgās tiesības	0	0	250	1 186	1 529	1 447
5121	Datorprogrammas	0	0	250	1 186	1 335	1 254
5129	Pārējās licences, koncesijas un patenti, preču zīmes un tamlīdzīgās tiesības	0	0	0	0	194	193
5200	Pamatlīdzekļi	0	0	29 848	44 722	89 056	84 746
5210	Zeme, ēkas un būves	0	0	0	0	50 001	46 741
5211	Dzīvojamās ēkas	0	0	0	0	22 590	22 714
5212	Nedzīvojamās ēkas	0	0	0	0	12 206	12 171
5213	Transporta būves	0	0	0	0	485	485
5214	Zeme zem ēkām un būvēm	0	0	0	0	4 031	0
5218	Celtnes un būves	0	0	0	0	9 202	9 884
5219	Pārējais nekustamais īpašums	0	0	0	0	1 487	1 487
5220	Tehnoloģiskā iekārtas un mašīnas	0	0	0	7 733	6 590	7 236
5230	Pārējie pamatlīdzekļi	0	0	29 848	36 989	32 465	30 769
5231	Transportlīdzekļi	0	0	0	15 999	8 009	7 745
5232	Saimniecības pamatlīdzekļi	0	0	3 872	7 878	4 159	3 537
5233	Bibliotēku krājumi	0	0	0	130	494	34
5238	Dator tehnika, sakaru un cita biroja tehnika	0	0	4 846	549	10 460	10 908
5239	Pārējie iepirkņi neklasificētie pamatlīdzekļi	0	0	21 130	12 433	8 543	8 545
3.0	Pārējie izdevumi, kas veidojas pēc uzskaites principa un nav klasificēti iepriekš	0	0	0	0	0	24
8000	Dažādi izdevumi, kas veidojas pēc uzskaites principa un nav klasificēti iepriekš	0	0	0	0	0	24
8600	Izdevumi no šaubīgo debitoru parādu norakstīšanas	0	0	0	0	0	24
10.100	Sociālie aizsardzība darbnespējas gadījumā	109 848	117 663	116 793	126 880	114 959	130 085
1.0	Uzturēšanas izdevumi	109 848	117 663	116 793	126 880	113 991	128 933
1.1	Kārtējie izdevumi (1000+2000)	109 848	117 663	116 793	126 880	113 991	128 933
1000	Audzība	53 711	55 135	55 135	71 273	55 200	69 174
1100	Atalgojums	0	0	44 247	57 196	44 247	55 447
1110	Mēneša amatsalga	0	0	44 247	57 157	44 247	55 322
1119	Pārējo darbinieku mēneša amatsalga	0	0	44 247	57 157	44 247	55 322
1140	Piemaksa un prēmijas	0	0	0	39	0	125
1147	Piemaksa par papildu darbu	0	0	0	39	0	125
1200	Darba devēja valsts sociālās apdrošināšanas obligātās iemaksas, sociālais raksturs pabalsti un kompensācijas	0	0	10 888	14 077	10 953	13 727
1210	Darba devēja valsts sociālās apdrošināšanas obligātās iemaksas	0	0	10 888	14 077	10 953	13 727
2000	Preces un pakalpojumi	56 137	62 528	61 658	55 607	58 791	59 759
2200	Pakalpojumi	0	0	26 499	22 816	25 691	24 443
2210	Paats, telefona un citi sakaru pakalpojumi	0	0	776	516	559	699
2219	Pārējie sakaru pakalpojumi	0	0	776	516	559	699
2220	Izdevumi par komunālajiem pakalpojumiem	0	0	17 179	14 928	16 725	16 309
2221	Izdevumi par apkuri	0	0	11 370	9 938	10 778	11 162
2222	Izdevumi par ūdeni un kanalizāciju	0	0	1 868	1 198	1 784	1 347
2223	Izdevumi par elektroenerģiju	0	0	3 941	3 792	4 163	3 800
2230	Iestādes administratīvie izdevumi un ar iestādes darbības nodrošināšanu saistītie izdevumi	0	0	61	105	61	105

2239	Pārējie iestādes administratīvie izdevumi un ar iestādes darbības nodrošināšanu saistītie pakalpojumi	0	0	61	105	61	105
2240	Remontdarbi un iestāžu uzturēšanas pakalpojumi (izņemot ēku, būvju un ceļu kapitālo remontu)	0	0	1 733	1 399	1 733	1 404
2243	Iekārtas, inventārs un aparāturs remonta, tehniskā apkalpošana	0	0	1 262	1 182	1 262	1 182
2244	Ēku, būvju un telpu uzturēšana	0	0	349	144	349	149
2249	Pārējie remontdarbi un iestāžu uzturēšanas pakalpojumi	0	0	122	73	122	73
2260	Īre un noma	0	0	6 750	5 868	6 613	5 926
2262	Transportlīdzekļu noma	0	0	6 750	5 868	6 613	5 926
2300	Krājumi, materiāli, energoresursi, preces, biroja preces un inventārs, kurus neuzskaita kodā 5000	0	0	35 159	32 791	33 100	35 316
2310	Biroja preces un inventārs	0	0	620	899	620	904
2311	Biroja preces	0	0	361	240	361	571
2312	Inventārs	0	0	259	659	259	333
2340	Zāles, ķīmiskās vielas, laboratorijas preces, medicīniskās ierīces, medicīniskie instrumenti, laboratorijas dzīvnieki un to uzturēšana	0	0	33	46	33	46
2341	Zāles, ķīmiskās vielas, laboratorijas preces	0	0	33	46	33	46
2350	Ķirurģiskā remonta un iestāžu uzturēšanas materiāli	0	0	711	827	711	822
2360	Valsts un pašvaldību sprūpē un apgādāt esošo personu uzturēšana	0	0	33 795	31 019	31 736	33 344
2363	Ēdināšanas izdevumi	0	0	33 795	31 019	31 736	33 344
2.0	Kapitālie izdevumi (3000+9000)	0	0	0	0	968	1 152
2.1	Pamatkapitāla veidošana	0	0	0	0	968	1 152
5000	Pamatkapitāla veidošana	0	0	0	0	968	1 152
5100	Nemateriālie ieguldījumi	0	0	0	0	52	52
5120	Licences, koncesijas un patenti, preču zīmes un līdzīgas tiesības	0	0	0	0	52	52
5121	Datorprogrammas	0	0	0	0	52	52
5200	Pamatlīdzekļi	0	0	0	0	916	1 100
5210	Zeme, ēkas un būves	0	0	0	0	88	0
5212	Nezīvojamās ēkas	0	0	0	0	88	0
5230	Pārējie pamatlīdzekļi	0	0	0	0	828	1 100
5322	Saimniecības pamatlīdzekļi	0	0	0	0	121	139
5328	Dator tehnika, sakari un cita biroja tehnika	0	0	0	0	559	757
5339	Pārējie iepriekš neklasificētie pamatlīdzekļi	0	0	0	0	148	204
10.200	Atbalsts gados veciem cilvēkiem	933 875	966 056	941 443	938 925	977 324	941 302
1.0.	Uzturēšanas izdevumi	929 975	961 636	937 076	914 705	928 335	895 126
1.1.	Ķirurģiskie izdevumi (1000+2000)	929 975	961 636	937 076	914 705	928 335	895 126
1000	Audzība	502 613	522 794	522 794	517 817	499 082	520 113
1100	Atalgojums	0	0	423 760	425 832	402 507	420 214
1110	Mēneša amatsalga	0	0	404 936	404 773	385 689	402 823
1119	Pārējo darbinieku mēneša amatsalga	0	0	404 936	404 773	385 689	402 823
1140	Piemaksa un prēmijas	0	0	12 310	15 103	10 572	10 893
1141	Piemaksa par nakts darbu	0	0	6 571	8 145	6 000	5 994
1142	Piemaksa par virsstundu darbu	0	0	5 739	6 598	4 572	4 778
1147	Piemaksa par papildu darbu	0	0	0	360	0	121
1150	Atalgojums fiziskajām personām uz tiesiskās atbildības regulējošu dokumentu pamata	0	0	6 514	5 956	6 246	6 496
1200	Darba devēja valsts sociālās apdrošināšanas obligātās iemaksa, sociālā rakstura pabalsti un kompensācijas	0	0	99 034	91 985	96 575	99 899
1210	Darba devēja valsts sociālās apdrošināšanas obligātās iemaksa	0	0	98 834	90 133	96 375	98 047
1220	Darba devēja sociālā rakstura pabalsti, kompensācijas un citi maksājumi	0	0	200	1 852	200	1 852
1221	Darba devēja sociālā rakstura pabalsti un kompensācijas, no kuriem aprēķina iemaksu nodokli un valsts sociālās apdrošināšanas obligātās iemakas	0	0	0	1 852	0	1 852
1228	Darba devēja sociālā rakstura pabalsti un kompensācijas, no kā neprēķina iemaksu nodokli, un valsts sociālās apdrošināšanas obligātās iemakas	0	0	200	0	200	0
2000	Preces un pakalpojumi	427 362	438 862	414 282	396 888	429 253	375 013
2100	Komandējumi un dienesta braucieni	0	0	140	237	140	237
2110	Iekšzemes komandējumi un dienesta braucieni	0	0	140	237	140	237
2111	Dienas nauda	0	0	140	237	140	237
2200	Pakalpojumi	0	0	194 380	187 472	203 388	174 721
2210	Pasta, telefona un citi sakaru pakalpojumi	0	0	4 507	4 218	4 290	4 540
2219	Pārējie sakaru pakalpojumi	0	0	4 507	4 218	4 290	4 540
2220	Izdevumi par komunālajiem pakalpojumiem	0	0	107 855	134 519	117 663	122 393
2221	Izdevumi par apkuri	0	0	64 440	92 135	75 512	80 768
2222	Izdevumi par ūdeni un kanalizāciju	0	0	20 306	20 773	20 166	19 979
2223	Izdevumi par elektroenerģiju	0	0	23 109	21 611	21 985	21 646
2230	Iestādes administratīvie izdevumi un ar iestādes darbības nodrošināšanu saistītie izdevumi	0	0	6 011	5 645	5 740	6 271
2231	Administratīvie izdevumi un sabiedriskās atbildības, kursu un semināru organizēšana	0	0	542	533	542	533
2234	Normatīvajos aktos noteiktie darba devēja veselības izdevumi darba ņēmējiem	0	0	253	0	253	0
2239	Pārējie iestādes administratīvie izdevumi un ar iestādes darbības nodrošināšanu saistītie pakalpojumi	0	0	5 216	5 112	4 945	5 738
2240	Remontdarbi un iestāžu uzturēšanas pakalpojumi (izņemot ēku, būvju un ceļu kapitālo remontu)	0	0	51 560	18 375	51 634	18 352
2241	Ēku, būvju un telpu remonts	0	0	32 586	1 154	32 586	1 154
2242	Transportlīdzekļu uzturēšana un remonts	0	0	1 486	2 208	1 530	2 208
2243	Iekārtas, inventārs un aparāturs remonta, tehniskā apkalpošana	0	0	11 294	9 595	11 268	9 561
2244	Ēku, būvju un telpu uzturēšana	0	0	6 114	5 132	6 165	5 123
2245	Transportlīdzekļu valsts obligātās civiltiesiskās apdrošināšanas prēmijas	0	0	80	118	85	138
2249	Pārējie remontdarbi un iestāžu uzturēšanas pakalpojumi	0	0	0	168	0	168
2250	Informācijas tehnoloģiju pakalpojumi	0	0	2 798	2 540	2 798	2 540
2251	Informācijas sistēmas uzturēšana	0	0	2 798	2 540	2 798	2 540
2260	Īre un noma	0	0	4 926	4 955	4 924	4 927
2262	Transportlīdzekļu noma	0	0	4 926	4 955	4 924	4 927
2270	Citi pakalpojumi	0	0	16 723	17 220	16 339	15 698
2279	Pārējie iepriekš neklasificētie pakalpojumu veidi	0	0	16 723	17 220	16 339	15 698
2300	Krājumi, materiāli, energoresursi, preces, biroja preces un inventārs, kurus neuzskaita kodā 5000	0	0	219 762	209 179	225 725	200 055
2310	Biroja preces un inventārs	0	0	7 476	5 303	7 519	6 036
2311	Biroja preces	0	0	2 033	1 825	1 786	1 704
2312	Inventārs	0	0	4 079	2 323	5 064	4 014
2313	Spektēri	0	0	1 364	1 155	669	318
2320	Kurināmais un enerģētiskie materiāli	0	0	3 358	3 285	3 785	3 274
2322	Degviela	0	0	3 358	3 285	3 785	3 274
2340	Zāles, ķīmiskās vielas, laboratorijas preces, medicīniskās ierīces, medicīniskie instrumenti, laboratorijas dzīvnieki un to uzturēšana	0	0	20 181	18 919	19 750	21 437
2341	Zāles, ķīmiskās vielas, laboratorijas preces	0	0	18 628	17 367	18 981	20 328
2344	Medicīniskie instrumenti, laboratorijas dzīvnieki un to uzturēšana	0	0	1 553	1 552	769	1 109
2350	Ķirurģiskā remonta un iestāžu uzturēšanas materiāli	0	0	46 129	40 695	45 203	35 360
2360	Valsts un pašvaldību sprūpē un apgādāt esošo personu uzturēšana	0	0	142 618	140 977	149 468	133 948
2361	Mūzikas inventārs	0	0	8 519	7 460	6 290	4 635
2362	Virtuves inventārs, trauki un galda piederumi	0	0	345	350	1 337	758

90

2363	Ēdināšanas izdevumi	0	0	133 754	133 167	141 841	128 555
2.0	Kapitālie izdevumi (5000+9000)	3 900	4 400	4 367	24 220	49 189	46 176
2.1	Pamatkapitāla veidošana	3 900	4 400	4 367	24 220	49 189	46 176
5000	Pamatkapitāla veidošana	3 900	4 400	4 367	24 220	49 189	46 176
5100	Nemateriālie ieguldījumi	0	0	0	0	145	145
5120	Licences, koncesijas un patenti, prošu zīmes un līdzīgas tiesības	0	0	0	0	145	145
5121	Datorprogrammas	0	0	0	0	145	145
5200	Pamatlīdzekļi	0	0	4 367	24 220	49 044	46 031
5210	Zeme, ēkas un būves	0	0	0	0	35 116	31 772
5211	Dzīvojamā ēka	0	0	0	0	11 382	11 383
5212	Nedzīvojamā ēka	0	0	0	0	10 016	10 020
5213	Transporta būves	0	0	0	0	485	485
5214	Zeme zem ēkām un būvēm	0	0	0	0	4 031	0
5218	Celmes un būves	0	0	0	0	9 202	9 884
5220	Tehnoloģiskās iekārtas un mašīnas	0	0	0	4 960	6 590	7 236
5230	Pārējie pamatlīdzekļi	0	0	4 367	19 260	7 338	7 023
5231	Transportlīdzekļi	0	0	0	0	998	998
5232	Saimniecības pamatlīdzekļi	0	0	3 872	7 196	3 588	3 084
5233	Bibliotēku krājumi	0	0	0	130	86	34
5238	Datortehnika, sakaru un cita biroja tehnika	0	0	495	0	1 074	1 147
5239	Pārējie iepriekš neklasificētie pamatlīdzekļi	0	0	0	11 934	1 592	1 760
10.400	Atbalsta jomām ar bērniem	0	86 536	82 684	2 725	81 240	1 851
1.0	Uzturēšanas izdevumi	0	86 536	82 684	2 725	80 525	1 851
1.1	Kārtējie izdevumi (1000+2000)	0	86 536	82 684	2 725	80 525	1 851
1000	Atdziņa	0	80 272	79 297	1 248	77 174	1 247
1100	Atalgojums	0	0	64 361	1 006	62 192	1 005
1110	Mēneša amatlīga	0	0	63 961	1 006	61 725	1 005
1119	Pārējo darbinieku mēneša amatlīga	0	0	63 961	1 006	61 725	1 005
1140	Piemaksa un pirmsija	0	0	400	0	115	0
1147	Piemaksa par papildu darbu	0	0	400	0	115	0
1150	Atalgojums fiziskajām personām uz tiesiskās attiecības regulējošu dokumentu pamata	0	0	0	0	352	0
1200	Darba devēja valsts sociālās apdrošināšanas obligātās iemaksas, sociālā rakstura pabalsti un kompensācijas	0	0	14 936	242	14 982	242
1210	Darba devēja valsts sociālās apdrošināšanas obligātās iemaksas	0	0	14 936	242	14 982	242
2000	Procesu un pakalpojumi	0	6 264	3 387	1 477	3 351	604
2100	Komandējumi un dienesta braucieni	0	0	18	0	18	0
2110	Iekšzemes komandējumi un dienesta braucieni	0	0	18	0	18	0
2111	Dienas nauda	0	0	8	0	8	0
2112	Pārējie komandējumu un dienesta braucieniu izdevumi	0	0	10	0	10	0
2200	Pakalpojumi	0	0	2 127	519	2 084	520
2210	Pasta, telefona un citi sakaru pakalpojumi	0	0	912	0	795	0
2219	Pārējie sakaru pakalpojumi	0	0	912	0	795	0
2230	Iestādes administratīvie izdevumi un ar iestādes darbības nodrošināšanu saistītie izdevumi	0	0	770	519	844	520
2231	Administratīvie izdevumi un sabiedriskās attiecības, kursu un semināru organizācija	0	0	20	180	19	480
2239	Pārējie iestādes administratīvie izdevumi un ar iestādes darbības nodrošināšanu saistītie pakalpojumi	0	0	750	339	825	40
2240	Remontdarbi un iestāžu uzturēšanas pakalpojumi (izņemot ēku, būvju un ceļu kapitālo remontu)	0	0	445	0	445	0
2243	Iekārtas, inventārs un aparatūras remonta, tehniskā apkalpošana	0	0	445	0	445	0
2300	Krājumi, materiāli, energoresursi, preces, biroja preces un inventārs, kurus neuzskaita kodā 5000	0	0	1 242	958	1 249	84
2310	Biroja preces un inventārs	0	0	679	958	686	84
2311	Biroja preces	0	0	486	84	492	0
2312	Inventārs	0	0	193	874	194	84
2350	Kārtējā remonta un iestāžu uzturēšanas materiāli	0	0	563	0	563	0
2.0	Kapitālie izdevumi (5000+9000)	0	0	0	0	715	0
2.1	Pamatkapitāla veidošana	0	0	0	0	715	0
5000	Pamatkapitāla veidošana	0	0	0	0	715	0
5100	Nemateriālie ieguldījumi	0	0	0	0	12	0
5120	Licences, koncesijas un patenti, prošu zīmes un līdzīgas tiesības	0	0	0	0	12	0
5121	Datorprogrammas	0	0	0	0	12	0
5200	Pamatlīdzekļi	0	0	0	0	703	0
5230	Pārējie pamatlīdzekļi	0	0	0	0	703	0
5232	Saimniecības pamatlīdzekļi	0	0	0	0	82	0
5238	Datortehnika, sakaru un cita biroja tehnika	0	0	0	0	621	0
10.500	Atbalsta bezdarbā gādājumi	852 045	1 061 977	985 528	61 797	1 012 164	115 563
1.0	Uzturēšanas izdevumi	852 045	1 061 165	984 718	61 797	1 012 164	115 563
1.1	Kārtējie izdevumi (1000+2000)	150 106	180 316	119 851	17 510	129 530	23 598
1000	Atdziņa	63 520	74 202	62 783	6 249	64 155	9 445
1100	Atalgojums	0	0	50 972	5 036	51 252	7 581
1110	Mēneša amatlīga	0	0	40 707	168	41 169	3 977
1119	Pārējo darbinieku mēneša amatlīga	0	0	40 707	168	41 169	3 977
1150	Atalgojums fiziskajām personām uz tiesiskās attiecības regulējošu dokumentu pamata	0	0	10 265	4 868	10 583	3 604
1200	Darba devēja valsts sociālās apdrošināšanas obligātās iemaksas, sociālā rakstura pabalsti un kompensācijas	0	0	11 811	1 213	12 403	1 864
1210	Darba devēja valsts sociālās apdrošināšanas obligātās iemaksas	0	0	11 811	1 213	12 403	1 864
2000	Procesu un pakalpojumi	86 586	106 114	57 068	11 261	65 375	14 153
2100	Komandējumi un dienesta braucieni	0	0	2	0	2	0
2110	Iekšzemes komandējumi un dienesta braucieni	0	0	2	0	2	0
2112	Pārējie komandējumu un dienesta braucieniu izdevumi	0	0	2	0	2	0
2200	Pakalpojumi	0	0	2 920	61	2 917	61
2210	Pasta, telefona un citi sakaru pakalpojumi	0	0	43	0	40	0
2219	Pārējie sakaru pakalpojumi	0	0	43	0	40	0
2230	Iestādes administratīvie izdevumi un ar iestādes darbības nodrošināšanu saistītie izdevumi	0	0	2 485	0	2 504	0
2233	Izdevumi par transporta pakalpojumiem	0	0	2 485	0	2 504	0
2240	Remontdarbi un iestāžu uzturēšanas pakalpojumi (izņemot ēku, būvju un ceļu kapitālo remontu)	0	0	392	61	373	61
2244	Ēku, būvju un telpu uzturēšana	0	0	392	61	373	61
2300	Krājumi, materiāli, energoresursi, preces, biroja preces un inventārs, kurus neuzskaita kodā 5000	0	0	54 146	11 200	62 456	14 092
2310	Biroja preces un inventārs	0	0	680	11 200	415	14 092
2311	Biroja preces	0	0	580	0	316	0
2312	Inventārs	0	0	100	10 200	99	14 092
2313	Specifiski	0	0	0	1 000	0	0
2350	Kārtējā remonta un iestāžu uzturēšanas materiāli	0	0	360	0	359	0
2360	Valsts un pašvaldību aprūpē un apgādē esošo personu uzturēšana	0	0	53 106	0	61 682	0
2369	Pārējie valsts un pašvaldību aprūpē un apgādē esošo personu uzturēšanas izdevumi, kuri nav minēti kodos 2361, 2362, 2363, 2364 un 2365	0	0	53 106	0	61 682	0
1.3	Subsīdijas, dotācijas un sociālie pabalsti (3000+6000)	701 939	880 849	864 867	44 287	882 634	91 965
6000	Sociālie pabalsti	701 939	880 849	864 867	44 287	882 634	91 965
6200	Pensijas un sociālie pabalsti nauda	0	0	864 867	44 287	882 634	91 965

6240	Valsts nodarbinātības pabalsti nauda	0	0	793 063	41 144	806 903	87 919
6242	Bezdarbnieku stipendija	0	0	793 063	41 144	806 903	87 919
6250	Pašvaldību sociālā palīdzība nauda	0	0	71 804	3 143	75 731	4 046
6259	Pārējie sociālā palīdzība un citi maksājumi iedzīvotājiem nauda	0	0	71 804	3 143	75 731	4 046
2.0	Kapitālie izdevumi (5000+9000)	0	812	810	0	0	0
2.1	Pamatkapitāla veidošana	0	812	810	0	0	0
5009	Pamatkapitāla veidošana	0	812	810	0	0	0
5200	Pamatīdzekļi	0	0	810	0	0	0
5239	Pārējie pamatīdzekļi	0	0	810	0	0	0
5238	Dator tehnika, sakaru un cita biroja tehnika	0	0	810	0	0	0
10.600	Mājokļa atbalsts	0	0	0	39 000	0	39 000
1.0	Uzturēšanas izdevumi	0	0	0	39 000	0	39 000
1.3	Subsīdijas, dotācijas un sociālie pabalsti (3000+6000)	0	0	0	39 000	0	39 000
6000	Sociālie pabalsti	0	0	0	39 000	0	39 000
6400	Pārējie klasifikācijā neseminātie maksājumi iedzīvotājiem natūrā un kompensācijas	0	0	0	39 000	0	39 000
10.700	Pārējais citur neklasificēts atbalsts sociāli atstumtām personām	3 595 591	3 823 842	3 785 124	3 050 343	3 661 135	3 102 577
1.0	Uzturēšanas izdevumi	3 570 804	3 799 055	3 763 573	3 029 841	3 636 509	3 079 200
1.1	Kārtējie izdevumi (1000+2000)	732 801	759 671	729 161	724 935	728 712	744 653
1009	Aufīzība	370 739	404 493	396 057	425 578	384 708	396 349
1100	Atalgojums	0	0	317 054	342 797	310 389	318 345
1110	Mēneša amatalga	0	0	282 273	289 816	275 609	269 019
1119	Pārējo darbinieku mēneša amatalga	0	0	282 273	289 816	275 609	269 019
1140	Piemaksas un prēmijas	0	0	26 737	28 003	26 737	24 678
1141	Piemaksa par naktis darbu	0	0	16 766	16 899	16 766	15 433
1142	Piemaksa par virsstundu darbu	0	0	8 607	8 843	8 607	7 302
1145	Piemaksa par darbu īpašos apstākļos, speciālas piemaksas	0	0	0	1 190	0	1 138
1147	Piemaksa par papildu darbu	0	0	1 364	1 071	1 364	705
1149	Piemaksas par vadības līgumiem un pārējās piemaksas	0	0	0	0	0	100
1150	Atalgojuma fiziskajām personām uz tiesiskās attiecības regulējošu dokumentu pamata	0	0	8 044	24 978	8 043	24 648
1200	Darba devēja valsts sociālās apdrošināšanas obligātās iemaksas, sociāla rakstura pabalsti un kompensācijas	0	0	79 003	82 781	74 319	78 004
1210	Darbu devēja valsts sociālās apdrošināšanas obligātās iemaksas	0	0	79 003	82 781	74 319	78 004
2000	Procesu un pakalpojumi	362 062	355 178	333 104	299 357	344 004	348 304
2100	Komandējumi un dienesta braucieni	0	0	80	80	80	80
2110	Iekšzemes komandējumi un dienesta braucieni	0	0	80	80	80	80
2111	Dienas nauda	0	0	80	80	80	80
2200	Pakalpojumi	0	0	224 410	193 862	227 245	238 774
2210	Pasta, telefona un citi sakaru pakalpojumi	0	0	7 427	7 442	6 996	7 869
2219	Pārējie sakaru pakalpojumi	0	0	7 427	7 442	6 996	7 869
2220	Izdevumi par komunālajiem pakalpojumiem	0	0	119 506	101 921	122 979	123 351
2221	Izdevumi par apkuri	0	0	82 726	65 051	85 318	83 062
2222	Izdevumi par ūdeni un kanalizāciju	0	0	13 786	14 850	14 117	16 815
2223	Izdevumi par elektroenerģiju	0	0	22 994	22 020	23 544	23 474
2230	Iestādes administratīvie izdevumi un ar iestādes darbības nodrošināšanu saistītie izdevumi	0	0	4 860	3 454	4 831	3 661
2232	Uz līguma pamata pieaicināto ekspertu izdevumi	0	0	3 333	0	3 333	0
2234	Normatīvajos aktos noteiktie darbu devēja veselības izdevumi darbs pētniekiem	0	0	217	234	217	231
2239	Pārējie iestādes administratīvie izdevumi un ar iestādes darbības nodrošināšanu saistītie pakalpojumi	0	0	1 310	3 220	1 281	3 430
2240	Remontdarbi un iestāžu uzturēšanas pakalpojumi (izņemot ēku, būvju un ceļu kapitālo remontu)	0	0	91 203	79 641	91 093	102 554
2241	Ēku, būvju un telpu remonta	0	0	0	4 991	0	21 963
2242	Transportlīdzekļu uzturēšana un remonta	0	0	882	823	834	823
2243	Iekārtas, inventāra un aparātūras remonta, tehniskā apkalpošana	0	0	3 748	4 554	4 120	4 515
2244	Ēku, būvju un telpu uzturēšana	0	0	85 091	67 864	85 123	73 620
2245	Transportlīdzekļu valsts obligātā civiltiesiskā apdrošināšanas prēmijas	0	0	42	38	4	38
2249	Pārējie remontdarbu un iestāžu uzturēšanas pakalpojumi	0	0	1 440	1 371	1 012	1 595
2259	Informācijas tehnoloģiju pakalpojumi	0	0	456	480	436	500
2251	Informācijas sistēmas uzturēšana	0	0	456	480	436	500
2260	Īre un noma	0	0	120	85	120	85
2269	Pārēji noma	0	0	120	85	120	85
2270	Citi pakalpojumi	0	0	838	839	790	754
2279	Pārējie iepriekš neklasificētie pakalpojumu veidi	0	0	838	839	790	754
2300	Krājumi, materiāli, energoresursi, preces, biroja preces un inventārs, kurus neuzskaita kodā 5000	0	0	108 466	105 139	116 496	109 027
2310	Biroja preces un inventārs	0	0	2 450	3 080	2 563	3 915
2311	Biroja preces	0	0	1 398	2 293	1 511	2 254
2312	Inventārs	0	0	917	743	917	1 617
2313	Speciālrpi	0	0	135	44	135	44
2320	Kurināmais un enerģētiskie materiāli	0	0	7 448	2 605	4 740	2 725
2322	Degviela	0	0	7 448	2 605	4 740	2 725
2340	Zāles, ķimikālijas, laboratorijas preces, medicīniskās ierīces, medicīniskie instrumenti, laboratorijas dzīvnieki un to uzturēšana	0	0	3 069	2 700	3 259	2 983
2341	Zāles, ķimikālijas, laboratorijas preces	0	0	3 019	2 664	3 209	2 947
2344	Medicīnas instrumenti, laboratorijas dzīvnieki un to uzturēšana	0	0	50	36	50	36
2350	Kārtēji remonta un iestāžu uzturēšanas materiāli	0	0	10 880	10 581	14 091	11 644
2360	Valsts un pašvaldību sprūpē un apgādē esošo personu uzturēšana	0	0	81 886	84 705	88 728	86 322
2361	Mīkstais inventārs	0	0	14 971	11 042	17 198	12 102
2362	Virtuves inventārs, trauki un galda piederumi	0	0	414	422	1 606	204
2363	Edināšanas izdevumi	0	0	66 103	72 858	65 916	73 472
2369	Pārējie valsts un pašvaldību sprūpē un apgādē esošo personu uzturēšanas izdevumi, kuri nav minēti kodos 2361, 2362, 2363, 2364 un 2365	0	0	398	383	4 008	544
2370	Mācību līdzekļi un materiāli	0	0	2 733	1 162	3 019	1 186
2380	Specifiskie materiāli un inventārs	0	0	0	306	96	252
2389	Pārējie specifiskās lietošanas materiāli un inventārs	0	0	0	306	96	252
2400	Izdevumi periodikas iegādei	0	0	148	276	183	423
1.2	Procentu izdevumi	533	533	533	727	551	727
4000	Procentu izdevumi	533	533	533	727	551	727
4200	Procentu maksājumi iekšzemes kredītiestādēm	0	0	533	727	551	727
4250	Budžeta iestāžu līnīga procentu maksājumi	0	0	533	727	551	727
1.3	Subsīdijas, dotācijas un sociālie pabalsti (3000+6000)	2 837 470	3 038 851	3 033 879	2 304 179	2 907 246	2 333 820
6000	Sociālie pabalsti	2 837 470	3 038 851	3 033 879	2 304 179	2 907 246	2 333 820
6200	Pensijas un sociālie pabalsti nauda	0	0	728 850	621 913	731 030	619 826
6250	Pašvaldību sociālā palīdzība nauda	0	0	447 275	434 925	449 455	432 838
6252	Pabalsti veselības aprūpei nauda	0	0	188 256	168 306	188 256	168 275
6253	Pabalsti šķirtāšanai nauda	0	0	12 060	10 245	12 060	10 146
6254	Pašvaldību vienasreizējie pabalsti nauda šķirtāšanās situācijā	0	0	2 680	1 020	2 680	1 020
6255	Sociālās garantijas birojiem un sadzīvajiem nauda	0	0	187 156	203 269	189 336	200 962
6259	Pārējie sociālā palīdzība un citi maksājumi iedzīvotājiem nauda	0	0	57 123	52 085	57 123	52 435
6260	Garantētā minimālā ienākuma pabalsti nauda	0	0	186 735	96 036	186 735	96 036
6270	Dzīvokļa pabalsti nauda	0	0	94 840	90 952	94 840	90 952
6300	Sociālie pabalsti natūrā	0	0	1 501 653	1 148 874	1 371 928	1 150 341

6320	Pašvaldību sociālā palīdzība iedzīvotājiem natūrā	0	0	533 801	448 276	505 842	475 384
6321	Pabalsti veselības aprūpei natūrā	0	0	123 481	98 713	112 191	99 881
6322	Pabalsti ēdināšanai natūrā	0	0	344 700	275 724	332 557	298 195
6329	Pārējie sociālā palīdzība natūrā	0	0	65 620	73 839	61 094	77 308
6350	Garantētā minimālā iemakuma pabalsti natūrā	0	0	116 644	72 964	107 135	79 774
6360	Dzīvokļa pabalsti natūrā	0	0	851 208	627 634	758 951	595 183
6400	Pārējie klasifikācijā neminētie maksājumi iedzīvotājiem natūrā un kompensācijas	0	0	803 376	533 392	804 288	563 653
2.0	Kapitālie izdevumi (5000+9000)	24 787	24 787	21 551	20 502	24 626	23 377
2.1	Pamatkapitāla veidošana	24 787	24 787	21 551	20 502	24 626	23 377
5000	Pamatkapitāla veidošana	24 787	24 787	21 551	20 502	24 626	23 377
5100	Nemateriālie ieguldījumi	0	0	0	0	50	50
5120	Licences, koncesijas un patenti, preču zīmes un līdzīgas tiesības	0	0	0	0	50	50
5121	Datorprogrammas	0	0	0	0	50	50
5200	Pamatlīdzekļi	0	0	21 551	20 502	24 576	23 327
5210	Zeme, ēkas un būves	0	0	0	0	12 695	12 818
5211	Dzīvojamās ēkas	0	0	0	0	11 208	11 331
5219	Pārējie nekustamais īpašums	0	0	0	0	1 487	1 487
5220	Tehnoloģiskās iekārtas un mašīnas	0	0	0	2 773	0	0
5230	Pārējie pamatlīdzekļi	0	0	21 551	17 729	11 881	10 509
5231	Transportlīdzekļi	0	0	0	15 999	3 361	2 298
5232	Saimniecības pamatlīdzekļi	0	0	682	0	368	314
5233	Bibliotēku krājumi	0	0	0	0	408	0
5238	Datortehnika, sakaru un cita biroja tehnika	0	0	421	549	2 973	3 781
5239	Pārējie iepriekš neklasificētie pamatlīdzekļi	0	0	21 130	499	4 771	4 116
10 900	Pārējie citur neklasificēti sociālā aizsardzība	353 390	378 051	371 353	356 411	391 944	360 715
1.0	Uzturēšanas izdevumi	350 190	374 651	367 983	355 225	376 837	345 203
1.1	Kārtējie izdevumi (1000+2000)	349 729	374 190	367 522	354 596	376 396	344 574
1000	Atdzība	277 534	299 995	299 995	298 176	290 360	278 149
1100	Atalgojums	0	0	239 478	240 839	234 361	222 458
1110	Mēneša amatsalga	0	0	236 813	237 911	231 696	219 153
1119	Pārējo darbinieku mēneša amatsalga	0	0	236 813	237 911	231 696	219 153
1140	Piemaksas un prēmijas	0	0	2 219	2 928	2 219	3 305
1141	Piemaksa par nakts darbu	0	0	0	0	0	9
1142	Piemaksa par virsstundu darbu	0	0	1 875	2 405	1 875	3 006
1147	Piemaksa par papildu darbu	0	0	344	523	344	190
1149	Piemaksa par vadības līniju un pārējās piemaksas	0	0	0	0	0	100
1150	Atalgojums fiziskajām personām uz tiesiskās atbilstības regulējošu dokumentu pamata	0	0	446	0	446	0
1200	Darba devēja valsts sociālā apdrošināšanas obligātās iemaksas, sociālā rakstura pabalsti un kompensācijas	0	0	60 517	57 337	55 999	55 691
1210	Darba devēja valsts sociālā apdrošināšanas obligātās iemaksas	0	0	60 517	57 337	55 999	55 691
2000	Procesu un pakalpojumi	72 195	74 195	67 527	56 420	86 036	66 425
2100	Komandējumi un dienesta braucieni	0	0	278	7	278	7
2110	Iekšzemes komandējumi un dienesta braucieni	0	0	0	7	0	7
2112	Pārējie komandējumi un dienesta braucieni izdevumi	0	0	0	7	0	7
2120	Ārvalstu komandējumi un dienesta braucieni	0	0	278	0	278	0
2121	Dienas nauda	0	0	160	0	160	0
2122	Pārējie komandējumu izdevumi	0	0	118	0	118	0
2200	Pakalpojumi	0	0	48 707	40 670	48 531	48 389
2210	Pasta, telefona un citi sakaru pakalpojumi	0	0	9 142	7 437	8 828	8 597
2219	Pārējie sakaru pakalpojumi	0	0	9 142	7 437	8 828	8 597
2220	Izdevumi par komunālajiem pakalpojumiem	0	0	11 283	6 885	10 324	8 338
2221	Izdevumi par apkuri	0	0	6 543	3 551	5 514	4 645
2222	Izdevumi par ūdeni un kanalizāciju	0	0	548	480	585	518
2223	Izdevumi par elektroenerģiju	0	0	4 192	2 854	4 225	3 175
2230	Iestādes administratīvie izdevumi un ar iestādes darbības nodrošināšanu saistītie izdevumi	0	0	2 638	4 429	2 592	7 345
2234	Normatīvajos aktos noteiktie darba devēja veselības izdevumi darba gājējiem	0	0	6	788	6	788
2239	Pārējie iestādes administratīvie izdevumi un ar iestādes darbības nodrošināšanu saistītie pakalpojumi	0	0	2 632	3 641	2 586	6 557
2240	Remontdarbi un iestāžu uzturēšanas pakalpojumi (izņemot ēku, būvju un ceļu kapitālo remontu)	0	0	12 551	9 013	13 387	9 501
2242	Transportlīdzekļu uzturēšana un remonts	0	0	3 630	3 258	4 111	3 411
2243	Iekārtas, inventārs un aparātūras remonts, tehniskā apkalpošana	0	0	5 268	3 291	5 268	3 181
2244	Ēku, būvju un telpu uzturēšana	0	0	3 067	1 940	3 289	2 102
2245	Transportlīdzekļu valsts obligātā civiltiesiskā apdrošināšanas prēmijas	0	0	269	348	402	617
2249	Pārējie remontdarbu un iestāžu uzturēšanas pakalpojumi	0	0	317	176	317	190
2250	Informācijas tehnoloģiju pakalpojumi	0	0	6 932	6 481	7 038	6 625
2251	Informācijas sistēmas uzturēšana	0	0	6 932	6 481	7 038	6 625
2260	Īre un noma	0	0	6 161	5 525	6 362	7 083
2261	Ēku, telpu īre un noma	0	0	2 293	1 881	2 442	2 170
2269	Pārēji noma	0	0	3 868	3 644	3 920	4 913
2270	Citi pakalpojumi	0	0	0	900	0	900
2279	Pārējie iepriekš neklasificētie pakalpojumu veidi	0	0	0	900	0	900
2300	Krājumi, materiāli, energoresursi, procesi, biroja procesi un inventārs, kurus neuzskaita kodā 5000	0	0	18 542	15 743	37 227	18 029
2310	Biroja procesi un inventārs	0	0	5 234	3 217	22 133	3 313
2311	Biroja procesi	0	0	4 087	3 139	4 077	3 237
2312	Inventārs	0	0	1 147	78	18 056	76
2320	Kurināmais un enerģētiskie materiāli	0	0	10 560	8 300	12 495	10 297
2322	Degviela	0	0	10 560	8 300	12 495	10 297
2350	Kārtējā remonta un iestāžu uzturēšanas materiāli	0	0	2 748	4 226	2 599	4 419
1.2	Procentu izdevumi	461	461	461	629	461	629
4000	Procentu izdevumi	461	461	461	629	461	629
4200	Procentu maksājumi iekšzemes kredītiestādēm	0	0	461	629	461	629
4250	Budžeta iestāžu līzings procentu maksājumi	0	0	461	629	461	629
2.0	Kapitālie izdevumi (5000+9000)	3 400	3 400	3 370	1 186	15 087	15 488
2.1	Pamatkapitāla veidošana	3 400	3 400	3 370	1 186	15 087	15 488
5000	Pamatkapitāla veidošana	3 400	3 400	3 370	1 186	15 087	15 488
5100	Nemateriālie ieguldījumi	0	0	250	1 186	1 270	1 200
5120	Licences, koncesijas un patenti, preču zīmes un līdzīgas tiesības	0	0	250	1 186	1 270	1 200
5121	Datorprogrammas	0	0	250	1 186	1 076	1 007
5129	Pārējie licences, koncesijas un patenti, preču zīmes un tamlīdzīgas tiesības	0	0	0	0	194	193
5200	Pamatlīdzekļi	0	0	3 120	0	13 817	14 288
5210	Zeme, ēkas un būves	0	0	0	0	2 102	2 151
5212	Nedzīvojamās ēkas	0	0	0	0	2 102	2 151
5230	Pārējie pamatlīdzekļi	0	0	3 120	0	11 715	12 137
5231	Transportlīdzekļi	0	0	0	0	4 450	4 449
5238	Datortehnika, sakaru un cita biroja tehnika	0	0	3 120	0	5 233	5 223
5239	Pārējie iepriekš neklasificētie pamatlīdzekļi	0	0	0	0	2 032	2 465
3.0	Pārējie izdevumi, kas veidojas pēc uzkrāšanas principa un nav klasificēti iepriekš	0	0	0	0	0	24

8000	Daržādi izdevumi, kas veidojas pēc uzkrāšanas principa un nav klasificēti iepriekš	0	0	0	0	0	24
8600	Izdevumi no ļaunģo debitoru parādu norakstīšanas	0	0	0	0	0	24
III.	IENĒMUMU PĀRSNĒGUMS (+), DEFICĪTS (-) (I.-II.)	-8 902 334	-10 972 316	3 022 482	6 714 919	11 866 482	8 372 620
IV.	FINANŠĒŠANA	8 902 334	10 972 316	-3 022 482	-6 714 919		
F20010000	Naudas līdzekļi un noguldījumi	8 984 399	8 589 851	-5 153 166	-7 536 546	X	X
F21010000	Naudas līdzekļi	0	0	437	-858	X	X
F21010010	Naudas līdzekļu palielinājums	0	0	-591 119	-728 768	X	X
F21010020	Naudas līdzekļu samazinājums	0	0	591 556	727 910	X	X
F22010000	Pieprasījuma noguldījumi	8 984 399	8 589 851	-5 153 603	-7 535 688	X	X
F22010010	Pieprasījuma noguldījumu palielinājums	-46 369 984	-54 521 621	-60 905 537	-56 300 230	X	X
F22010020	Pieprasījuma noguldījumu samazinājums	55 354 383	63 111 472	55 751 934	48 764 542	X	X
F40020000	Aizņēmumi	78 967	2 543 497	2 291 716	895 857	X	X
F40120010	Sāpēmie īstermiņa aizņēmumi	500 000	500 000	500 000	0	X	X
F40122010	Sāpēmie mainīgas likmes īstermiņa aizņēmumi	500 000	500 000	500 000	0	X	X
F40122210	Mainīgas likmes īstermiņa aizņēmumi eiro valūtā (latos)	500 000	500 000	500 000	0	X	X
F40120020	Sāpēmo īstermiņa aizņēmumu atmaksa	-500 000	-500 000	-500 000	0	X	X
F40122020	Sāpēmo mainīgas likmes īstermiņa aizņēmumu atmaksa	-500 000	-500 000	-500 000	0	X	X
F40122220	Mainīgas likmes īstermiņa aizņēmumi eiro valūtā (latos)	-500 000	-500 000	-500 000	0	X	X
F40220020	Sāpēmo vidēja termiņa aizņēmumu atmaksa	-26 346	-26 346	-26 345	-22 409	X	X
F40221020	Sāpēmo fikšētas likmes vidēja termiņa aizņēmumu atmaksa	-26 346	-26 346	-26 345	-22 409	X	X
F40221120	Fikšētas likmes vidēja termiņa aizņēmumi latos	-2 783	-2 783	-2 783	0	X	X
F40221220	Fikšētas likmes vidēja termiņa aizņēmumi eiro valūtā (latos)	-23 563	-23 563	-23 562	-22 409	X	X
F40320010	Sāpēmie ilgtermiņa aizņēmumi	1 510 941	3 790 840	3 537 590	2 231 324	X	X
F40321010	Sāpēmie fikšētas likmes ilgtermiņa aizņēmumi	1 510 941	3 790 840	3 537 590	2 231 324	X	X
F40321110	Fikšētas likmes ilgtermiņa aizņēmumi latos	0	2 034 020	1 884 171	0	X	X
F40321210	Fikšētas likmes ilgtermiņa aizņēmumi eiro valūtā (latos)	1 510 941	1 756 820	1 653 419	2 231 324	X	X
F40320020	Sāpēmo ilgtermiņa aizņēmumu atmaksa	-1 405 628	-1 220 997	-1 219 529	-1 313 058	X	X
F40321020	Sāpēmo fikšētas likmes ilgtermiņa aizņēmumu atmaksa	-653 065	-468 281	-467 991	-602 507	X	X
F40321120	Fikšētas likmes ilgtermiņa aizņēmumi latos	-176 394	-56 394	-56 393	-296 488	X	X
F40321220	Fikšētas likmes ilgtermiņa aizņēmumi eiro valūtā (latos)	-476 671	-411 887	-411 598	-306 019	X	X
F40322020	Sāpēmo mainīgas likmes ilgtermiņa aizņēmumu atmaksa	-752 563	-752 716	-751 538	-710 551	X	X
F40322120	Mainīgas likmes ilgtermiņa aizņēmumi latos	-4 320	-4 423	-4 423	-97 433	X	X
F40322220	Mainīgas likmes ilgtermiņa aizņēmumi eiro valūtā (latos)	-748 243	-748 293	-747 115	-613 118	X	X
F50010000	Akcijas un cita līdzdalība komersantu pašu kapitālā	-161 032	-161 032	-161 032	-74 230	X	X
F55010000	Akcijas un cita līdzdalība komersantu pašu kapitālā, neskaitot kopiegulājumu fondu akcijas	-161 032	-161 032	-161 032	-74 230	X	X
F55010002	Līdzdalība radniecīgo uzņēmumu kapitālā, kuru akcijas netiek kotētas fondu biržās	0	0	0	-20 000	X	X
F55010012	Kapitāldaļu iegāde līdzdalībai radniecīgo uzņēmumu kapitālā, kuru akcijas netiek kotētas fondu biržās	0	0	0	-20 000	X	X
F55010003	Līdzdalība radniecīgo uzņēmumu kapitālā, kas nav akcijas	-161 032	-161 032	-161 032	-54 230	X	X
F55010013	Kapitāldaļu iegāde līdzdalībai radniecīgo uzņēmumu kapitālā, kas nav akcijas	-161 032	-161 032	-161 032	-54 230	X	X
F55010010	Akcijas un cita līdzdalība komersantu pašu kapitālā, neskaitot kopiegulājumu fondu akcijas (iegāde)	-161 032	-161 032	-161 032	-74 230	X	X

Atbildīgais finanšu darbinieks



Evelina Ugarinko

Veidlapas aktuālā redakcijas numurs: Nr. 4

Izvēlētais redakcijas numurs: Nr. 4

4. Parakstīts - AFD 18.04.2011 11:12:44

3. Parakstīts - AFD 18.04.2011 11:12:44

2. Iestādei - atgriezta labeļkarni 18.04.2011 10:13:58

1. Parakstīts - AFD 15.04.2011 10:37:54

Datu savākšanas pamatojums - Likuma par budžetu un finanšu vadību 30.pantā pirmā, otrā un astotā daļa dod tiesības pieprasīt šos datus.

**Pārskats par budžeta izpildi**

Veidlapa Nr. 2

Ministrijas, centrālās valsts iestādes, pašvaldības nosaukums Daugavpils konsolidētais  
 Budžeta iestādes nosaukums  
 Pārskata periods: (gads)  
 Budžeta veids  
 Cita informācija

KODI
050000
2010
speciālais budžets

(latos)

Klasifikācijas kods	Postega nosaukums	Likuma/plāns gadam		Budžeta izpilde		Izpilde pēc uzkrāšanas principa	
		likumi/ plāni atpazīnāti	plāns gadam ar izmaiņām	pārskata periodā	iepriekšējā pārskata periodā	pārskata periodā	iepriekšējā pārskata periodā
A	B	1	2	4	15	16	17
<b>I.</b>	<b>IENĒMUMI KOPĀ</b>	<b>805 705</b>	<b>1 089 107</b>	<b>1 097 948</b>	<b>1 510 999</b>	<b>1 107 321</b>	<b>1 471 723</b>
1.0.	Nodokļu ieņēmumi	30 000	30 000	42 054	36 739	42 054	36 739
5.0.0.0.	<b>NODOKĻI PAR PAKALPOJUMIEM UN PRECĒM</b>	<b>30 000</b>	<b>30 000</b>	<b>42 054</b>	<b>36 739</b>	<b>42 054</b>	<b>36 739</b>
1.9.	Nodokļi un maksājumi par tiesībām lietot atsevišķas preces	0	0	42 054	36 739	42 054	36 739
5.5.0.0.	Nodokļi un maksājumi par tiesībām lietot atsevišķas preces	0	0	42 054	36 739	42 054	36 739
5.5.3.0.	Dabas resursu nodoklis	0	0	42 054	36 739	42 054	36 739
5.5.3.1.	Dabas resursu nodoklis par dabas resursu iegūvi un vides piesārņošanu	0	0	42 054	36 739	42 054	36 739
2.0.	Nenodokļu ieņēmumi	13 000	13 000	15 291	55 909	24 764	16 633
8.0.0.0.	<b>IENĒMUMI NO UZŅĒMĒJDARBĪBAS UN ĪPAŠUMA</b>	<b>0</b>	<b>0</b>	<b>0</b>	<b>0</b>	<b>349</b>	<b>0</b>
8.9.0.0.	Pārējie finanšu ieņēmumi	0	0	0	0	349	0
8.9.2.0.	Ieņēmumi no nodrošinātā (šaubīgiem) debitora parādiem izvērdoto uzkrājumu samazināšanas	0	0	0	0	349	0
12.0.0.0.	<b>PĀRĒJIE NENODOKĻU IENĒMUMI</b>	<b>0</b>	<b>0</b>	<b>15 391</b>	<b>55 909</b>	<b>24 715</b>	<b>16 633</b>
12.3.0.0.	Dažādi nenodokļu ieņēmumi	0	0	15 391	55 909	24 715	16 633
12.3.1.0.	Ieņēmumi no privatizācijas	0	0	15 391	55 909	24 715	16 633
12.3.1.1.	Ieņēmumi no apbūvēta zemesgabala privatizācijas	0	0	12 858	52 677	22 182	13 401
12.3.1.2.	Ieņēmumi no dzīvojamā māju privatizācijas	0	0	2 533	3 232	2 533	3 232
13.0.0.0.	<b>IENĒMUMI NO VALSTS (PAŠVALDĪBU) ĪPAŠUMA IZŅOMĀŠANAS, PĀRDOŠANAS UN NO NODOKĻU PAMATPARĀDA KAPITALIZĀCIJAS</b>	<b>0</b>	<b>0</b>	<b>0</b>	<b>0</b>	<b>-300</b>	<b>0</b>
13.5.0.0.	Ieņēmumi no valsts un pašvaldību īpašuma iznomāšanas	0	0	0	0	-300	0
<b>3.0.</b>	<b>MAKSAS PAKALPOJUMI UN CĪTĪ PAŠU IENĒMUMI</b>	<b>525</b>	<b>525</b>	<b>170</b>	<b>1 014</b>	<b>170</b>	<b>1 014</b>
21.4.0.0.	Pārējie 21.3.0.0. grupā neklasificētie budžeta iestāžu ieņēmumi par budžeta iestāžu sniegtajiem maksas pakalpojumiem un cīņu pašu ieņēmumiem	525	525	170	1 014	170	1 014
21.4.9.0.	Citi iepriekš neklasificētie maksas pakalpojumi un pašu ieņēmumi	0	0	170	1 014	170	1 014
21.4.9.9.	Pārējie iepriekš neklasificētie pašu ieņēmumi	0	0	170	1 014	170	1 014
5.0.	Transferti	762 180	1 045 582	1 040 333	1 417 337	1 040 333	1 417 337
18.0.0.0.	<b>VALSTS BUDŽETA TRANSFERTI</b>	<b>762 180</b>	<b>1 045 582</b>	<b>1 040 333</b>	<b>1 417 337</b>	<b>1 040 333</b>	<b>1 417 337</b>
18.9.0.0.	Pašvaldību speciālajās budžetēs saņemtie valsts budžeta transferti un mērķdotācijas	0	0	1 040 333	1 417 337	1 040 333	1 417 337
18.9.1.0.	Mērķdotācijas pašvaldību autoceļu (iešu) fondiem	0	0	712 016	988 143	712 016	988 143
18.9.2.0.	Mērķdotācijas pašvaldību pasažieru regulārajiem pārvadājumiem	0	0	328 317	429 194	328 317	429 194
<b>II.</b>	<b>IZDEVUMI KOPĀ</b>	<b>840 557</b>	<b>1 123 959</b>	<b>1 087 197</b>	<b>1 727 799</b>	<b>375 165</b>	<b>734 811</b>
1.0.	Uzturēšanas izdevumi	127 331	410 733	374 789	738 461	375 165	734 174
1.1.	Kārtnie izdevumi (1000+2000)	51 743	51 743	26 720	215 593	27 096	211 308
1000	Aizdevība	0	0	0	1 162	0	1 162
1100	Atalgojums	0	0	0	938	0	938
1110	Mēneša amatalgā	0	0	0	938	0	938
1119	Pārējo darbinieku mēneša amatalgā	0	0	0	938	0	938
1200	Darba devēja valsts sociālās apdrošināšanas obligātās iemaksas, sociālā rakstura pabalsti un kompensācijas	0	0	0	224	0	224
1210	Darba devēja valsts sociālās apdrošināšanas obligātās iemaksas	0	0	0	224	0	224
2000	Procesu un pakalpojumu	51 743	51 743	26 720	214 433	27 096	210 146
2200	Pakalpojumi	0	0	26 720	213 873	27 096	209 586
2230	Iestādes administratīvie izdevumi un ar iestādes darbības nodrošināšanu saistītie izdevumi	0	0	0	25 209	0	25 210
2239	Pārējie iestādes administratīvie izdevumi un ar iestādes darbības nodrošināšanu saistītie pakalpojumi	0	0	0	25 209	0	25 210
2240	Remontdarbi un iestāžu uzturēšanas pakalpojumi (izņemot ēku, būvju un ceļu kapitālo remontu)	0	0	14 810	22 231	14 810	22 231
2243	Iekārtas, inventārs un aparatūras remonts, tehniskā apkalpošana	0	0	0	283	0	283
2244	Ēku, būvju un telpu uzturēšana	0	0	14 810	21 948	14 810	21 948
2250	Informācijas tehnoloģiju pakalpojumi	0	0	0	120	0	120
2251	Informācijas sistēmas uzturēšana	0	0	0	120	0	120
2270	Citi pakalpojumi	0	0	11 910	166 313	12 286	162 025
2279	Pārējie iepriekš neklasificētie pakalpojumu veidi	0	0	11 910	166 313	12 286	162 025
2300	Krājumi, materiāli, energoresursi, procesi, biroja procesi un inventārs, kurus neuzskaita kodā 5000	0	0	0	560	0	560
2310	Biroja procesi un inventārs	0	0	0	560	0	560
2311	Biroja procesi	0	0	0	560	0	560
1.3.	Subsīdijas, dotācijas un sociālie pabalsti (3000+6000)	75 588	358 990	348 069	522 866	348 069	522 866
3000	Subsīdijas un dotācijas	71 988	355 390	348 069	483 826	348 069	483 826
3200	Subsīdijas un dotācijas komercantiem, biedrībām un nodibinājumiem, izņemot lauksaimniecības ražošanu	0	0	19 752	54 632	19 752	54 632
3260	Valsts un pašvaldību budžeta dotācija komercantiem, biedrībām un nodibinājumiem	0	0	19 752	54 632	19 752	54 632
3261	Valsts un pašvaldību budžeta dotācija valsts un pašvaldību komercantiem	0	0	7 324	39 532	7 324	39 532
3263	Valsts un pašvaldību budžeta dotācija biedrībām un nodibinājumiem	0	0	12 428	15 100	12 428	15 100
3300	Subsīdijas komercantiem sabiedriskā transporta pakalpojumu nodrošināšanai (par pasažieru regulārajiem pārvadājumiem)	0	0	328 317	429 194	328 317	429 194
6000	Sociālie pabalsti	3 600	3 600	0	39 040	0	39 040
6200	Pensijas un sociālie pabalsti naudā	0	0	0	29 000	0	29 000
6250	Pašvaldību sociālā palīdzība naudā	0	0	0	29 000	0	29 000
6252	Pabalsti veselības aprūpei naudā	0	0	0	15 000	0	15 000
6259	Pārējie sociālā palīdzība un citi maksājumi iedzīvotājiem naudā	0	0	0	14 000	0	14 000
6300	Sociālie pabalsti natūrā	0	0	0	10 000	0	10 000
6320	Pašvaldību sociālā palīdzība iedzīvotājiem natūrā	0	0	0	10 000	0	10 000
6321	Pabalsti veselības aprūpei natūrā	0	0	0	10 000	0	10 000
6400	Pārējie klasifikācijā neminētie maksājumi iedzīvotājiem un kompensācijas	0	0	0	40	0	40
2.0.	Kapitālie izdevumi (5000+9000)	713 226	713 226	712 408	989 338	0	637
2.1.	Pamatkapitāla veidošana	713 226	713 226	712 408	989 338	0	637
5000	Pamatkapitāla veidošana	713 226	713 226	712 408	989 338	0	637
5200	Pamatlīdzekļi	0	0	712 408	989 338	0	637
5230	Pārējie pamatlīdzekļi	0	0	0	0	0	637
5232	Saimniecības pamatlīdzekļi	0	0	0	0	0	22

5238	Datortehnika, sakaru un cita biroja tehnika	0	0	0	0	0	615
5250	Kapitālais remonta un rekonstrukcija	0	0	712 016	988 143	0	0
5260	Bioloģiskie un pazemes aktīvi	0	0	392	1 195	0	0
5269	Pārējie bioloģiskie un lauksaimniecības aktīvi	0	0	392	1 195	0	0
01.000	Vispārējie valdības dienesti	9 400	9 400	1 250	45 900	1 250	46 538
1.0	Uzturēšanas izdevumi	9 400	9 400	1 250	45 900	1 250	45 901
1.1	Kārtējie izdevumi (1000+2000)	9 400	9 400	1 250	45 900	1 250	45 901
1000	Atdziņa	0	0	0	1 162	0	1 162
1100	Atalgojums	0	0	0	938	0	938
1110	Mēneša amatāļa	0	0	0	938	0	938
1119	Pārējo darbinieku mēneša amatāļa	0	0	0	938	0	938
1200	Darba devēja valsts sociālās apdrošināšanas obligātās iemaksas, sociāla rakstura pabalsti un kompensācijas	0	0	0	224	0	224
1210	Darba devēja valsts sociālās apdrošināšanas obligātās iemaksas	0	0	0	224	0	224
2000	Preces un pakalpojumi	9 400	9 400	1 250	44 738	1 250	44 739
2200	Pakalpojumi	0	0	1 250	44 178	1 250	44 179
2230	Iestādes administratīvie izdevumi un ar iestādes darbības nodrošināšanu saistītie izdevumi	0	0	0	25 209	0	25 210
2239	Pārējie iestādes administratīvie izdevumi un ar iestādes darbības nodrošināšanu saistītie pakalpojumi	0	0	0	25 209	0	25 210
2240	Remontdarbi un iestāžu uzturēšanas pakalpojumi (izņemot ēku, būvju un ceļu kapitālo remontu)	0	0	0	283	0	283
2243	Iekārtas, inventārs un aparātūras remonts, tehniskā apkalpošana	0	0	0	283	0	283
2250	Informācijas tehnoloģiju pakalpojumi	0	0	0	120	0	120
2251	Informācijas sistēmas uzturēšana	0	0	0	120	0	120
2270	Citi pakalpojumi	0	0	1 250	18 566	1 250	18 566
2279	Pārējie iepirkēji neklasificētie pakalpojumu veidi	0	0	1 250	18 566	1 250	18 566
2300	Krājumi, materiāli, energoresursi, preces, biroja preces un inventārs, kurus neuzskaita kodā 5000	0	0	0	560	0	560
2310	Biroja preces un inventārs	0	0	0	560	0	560
2311	Biroja preces	0	0	0	560	0	560
2.0	Kapitālie izdevumi (5000+9000)	0	0	0	0	0	637
2.1	Pamatkapitāla veidošana	0	0	0	0	0	637
5000	Pamatkapitāla veidošana	0	0	0	0	0	637
5200	Pamatlīdzekļi	0	0	0	0	0	637
5230	Pārējie pamatlīdzekļi	0	0	0	0	0	637
5232	Saimniecības pamatlīdzekļi	0	0	0	0	0	22
5238	Datortehnika, sakaru un cita biroja tehnika	0	0	0	0	0	615
01.100	Izplūvēšana, likumdošanas vara, finanšu un fiskālā darbība, ārtietas	0	0	0	29 200	0	29 838
1.0	Uzturēšanas izdevumi	0	0	0	29 200	0	29 201
1.1	Kārtējie izdevumi (1000+2000)	0	0	0	29 200	0	29 201
1000	Atdziņa	0	0	0	1 162	0	1 162
1100	Atalgojums	0	0	0	938	0	938
1110	Mēneša amatāļa	0	0	0	938	0	938
1119	Pārējo darbinieku mēneša amatāļa	0	0	0	938	0	938
1200	Darba devēja valsts sociālās apdrošināšanas obligātās iemaksas, sociāla rakstura pabalsti un kompensācijas	0	0	0	224	0	224
1210	Darba devēja valsts sociālās apdrošināšanas obligātās iemaksas	0	0	0	224	0	224
2000	Preces un pakalpojumi	0	0	0	28 038	0	28 039
2200	Pakalpojumi	0	0	0	27 478	0	27 479
2230	Iestādes administratīvie izdevumi un ar iestādes darbības nodrošināšanu saistītie izdevumi	0	0	0	25 209	0	25 210
2239	Pārējie iestādes administratīvie izdevumi un ar iestādes darbības nodrošināšanu saistītie pakalpojumi	0	0	0	25 209	0	25 210
2240	Remontdarbi un iestāžu uzturēšanas pakalpojumi (izņemot ēku, būvju un ceļu kapitālo remontu)	0	0	0	283	0	283
2243	Iekārtas, inventārs un aparātūras remonts, tehniskā apkalpošana	0	0	0	283	0	283
2250	Informācijas tehnoloģiju pakalpojumi	0	0	0	120	0	120
2251	Informācijas sistēmas uzturēšana	0	0	0	120	0	120
2270	Citi pakalpojumi	0	0	0	1 866	0	1 866
2279	Pārējie iepirkēji neklasificētie pakalpojumu veidi	0	0	0	1 866	0	1 866
2300	Krājumi, materiāli, energoresursi, preces, biroja preces un inventārs, kurus neuzskaita kodā 5000	0	0	0	560	0	560
2310	Biroja preces un inventārs	0	0	0	560	0	560
2311	Biroja preces	0	0	0	560	0	560
2.0	Kapitālie izdevumi (5000+9000)	0	0	0	0	0	637
2.1	Pamatkapitāla veidošana	0	0	0	0	0	637
5000	Pamatkapitāla veidošana	0	0	0	0	0	637
5200	Pamatlīdzekļi	0	0	0	0	0	637
5230	Pārējie pamatlīdzekļi	0	0	0	0	0	637
5232	Saimniecības pamatlīdzekļi	0	0	0	0	0	22
5238	Datortehnika, sakaru un cita biroja tehnika	0	0	0	0	0	615
01.600	Pārējie iepirkēji neklasificētie vispārējie valdības dienesti	9 400	9 400	1 250	16 700	1 250	16 700
1.0	Uzturēšanas izdevumi	9 400	9 400	1 250	16 700	1 250	16 700
1.1	Kārtējie izdevumi (1000+2000)	9 400	9 400	1 250	16 700	1 250	16 700
2000	Preces un pakalpojumi	9 400	9 400	1 250	16 700	1 250	16 700
2200	Pakalpojumi	0	0	1 250	16 700	1 250	16 700
2270	Citi pakalpojumi	0	0	1 250	16 700	1 250	16 700
2279	Pārējie iepirkēji neklasificētie pakalpojumu veidi	0	0	1 250	16 700	1 250	16 700
03.000	Sabiedriskā kārtība un drošība	0	0	0	45 108	0	40 820
1.0	Uzturēšanas izdevumi	0	0	0	45 108	0	40 820
1.1	Kārtējie izdevumi (1000+2000)	0	0	0	45 108	0	40 820
2000	Preces un pakalpojumi	0	0	0	45 108	0	40 820
2200	Pakalpojumi	0	0	0	45 108	0	40 820
2270	Citi pakalpojumi	0	0	0	45 108	0	40 820
2279	Pārējie iepirkēji neklasificētie pakalpojumu veidi	0	0	0	45 108	0	40 820
03.100	Polīcija	0	0	0	45 108	0	40 820
1.0	Uzturēšanas izdevumi	0	0	0	45 108	0	40 820
1.1	Kārtējie izdevumi (1000+2000)	0	0	0	45 108	0	40 820
2000	Preces un pakalpojumi	0	0	0	45 108	0	40 820
2200	Pakalpojumi	0	0	0	45 108	0	40 820
2270	Citi pakalpojumi	0	0	0	45 108	0	40 820
2279	Pārējie iepirkēji neklasificētie pakalpojumu veidi	0	0	0	45 108	0	40 820
04.000	Ekonomiskā darbība	762 180	1 045 582	1 040 333	1 430 111	328 317	441 968
1.0	Uzturēšanas izdevumi	50 164	333 566	328 317	441 968	328 317	441 968
1.1	Kārtējie izdevumi (1000+2000)	0	0	0	12 774	0	12 774
2000	Preces un pakalpojumi	0	0	0	12 774	0	12 774
2200	Pakalpojumi	0	0	0	12 774	0	12 774
2270	Citi pakalpojumi	0	0	0	12 774	0	12 774
2279	Pārējie iepirkēji neklasificētie pakalpojumu veidi	0	0	0	12 774	0	12 774
1.3	Subsīdijas, dotācijas un sociālie pabalsti (3000+6000)	50 164	333 566	328 317	429 194	328 317	429 194
3000	Subsīdijas un dotācijas	50 164	333 566	328 317	429 194	328 317	429 194
3300	Subsīdijas komersantiem sabiedriskā transporta pakalpojumu nodrošināšanai (par pasažieru regulāriem pārvadājumiem)	0	0	328 317	429 194	328 317	429 194
2.0	Kapitālie izdevumi (5000+9000)	712 016	712 016	712 016	988 143	0	0
2.1	Pamatkapitāla veidošana	712 016	712 016	712 016	988 143	0	0
5000	Pamatkapitāla veidošana	712 016	712 016	712 016	988 143	0	0



5200	Pamatīdzekļi	0	0	712 016	988 143	0	0
5250	Kapitālās remonta un rekonstrukcija	0	0	712 016	988 143	0	0
04.500	Transporta	762 180	1 045 582	1 040 333	1 417 337	328 317	429 194
1.0	Uzturēšanas izdevumi	50 164	333 566	328 317	429 194	328 317	429 194
1.3	Subsīdijas, dotācijas un sociālie pabalsti (3000+6000)	50 164	333 566	328 317	429 194	328 317	429 194
3000	Subsīdijas un dotācijas	50 164	333 566	328 317	429 194	328 317	429 194
	Subsīdijas komersantiem sabiedriskā transporta pakalpojumu nodrošināšanai (par pasažieru regulāriem pārvadājumiem)	0	0	328 317	429 194	328 317	429 194
2.0	Kapitālie izdevumi (5000+9000)	712 016	712 016	712 016	988 143	0	0
2.1	Pamatkapitāla veidošana	712 016	712 016	712 016	988 143	0	0
5000	Pamatkapitāla veidošana	712 016	712 016	712 016	988 143	0	0
5200	Pamatīdzekļi	0	0	712 016	988 143	0	0
5250	Kapitālās remonta un rekonstrukcija	0	0	712 016	988 143	0	0
04.700	Citas nozarēs	0	0	0	12 774	0	12 774
1.0	Uzturēšanas izdevumi	0	0	0	12 774	0	12 774
1.1	Kārtējie izdevumi (1000+2000)	0	0	0	12 774	0	12 774
2000	Preces un pakalpojumi	0	0	0	12 774	0	12 774
2200	Pakalpojumi	0	0	0	12 774	0	12 774
2270	Citi pakalpojumi	0	0	0	12 774	0	12 774
2279	Pārējie iepriekš neklasificētie pakalpojumu veidi	0	0	0	12 774	0	12 774
05.000	Vides aizsardzība	43 553	43 553	25 862	38 008	25 846	36 813
1.0	Uzturēšanas izdevumi	42 343	42 343	25 470	36 813	25 846	36 813
1.1	Kārtējie izdevumi (1000+2000)	42 343	42 343	25 470	36 813	25 846	36 813
2000	Preces un pakalpojumi	42 343	42 343	25 470	36 813	25 846	36 813
2200	Pakalpojumi	0	0	25 470	36 813	25 846	36 813
	Remontdarbi un iestāžu uzturēšanas pakalpojumi (izņemot ēku, būvju un ceļu kapitālo remontu)	0	0	14 810	21 948	14 810	21 948
2240	Ēku, būvju un telpu uzturēšana	0	0	14 810	21 948	14 810	21 948
2270	Citi pakalpojumi	0	0	10 660	14 865	11 036	14 865
2279	Pārējie iepriekš neklasificētie pakalpojumu veidi	0	0	10 660	14 865	11 036	14 865
2.0	Kapitālie izdevumi (5000+9000)	1 210	1 210	392	1 195	0	0
2.1	Pamatkapitāla veidošana	1 210	1 210	392	1 195	0	0
5000	Pamatkapitāla veidošana	1 210	1 210	392	1 195	0	0
5200	Pamatīdzekļi	0	0	392	1 195	0	0
5260	Bioloģiskie un pazemes aktīvi	0	0	392	1 195	0	0
5269	Pārējie bioloģiskie un lauksaimniecības aktīvi	0	0	392	1 195	0	0
05.400	Bioloģiskās daudzveidības un ainavas aizsardzība	1 210	1 210	392	1 382	0	187
1.0	Uzturēšanas izdevumi	0	0	0	187	0	187
1.1	Kārtējie izdevumi (1000+2000)	0	0	0	187	0	187
2000	Preces un pakalpojumi	0	0	0	187	0	187
2200	Pakalpojumi	0	0	0	187	0	187
	Remontdarbi un iestāžu uzturēšanas pakalpojumi (izņemot ēku, būvju un ceļu kapitālo remontu)	0	0	0	187	0	187
2240	Ēku, būvju un telpu uzturēšana	0	0	0	187	0	187
2.0	Kapitālie izdevumi (5000+9000)	1 210	1 210	392	1 195	0	0
2.1	Pamatkapitāla veidošana	1 210	1 210	392	1 195	0	0
5000	Pamatkapitāla veidošana	1 210	1 210	392	1 195	0	0
5200	Pamatīdzekļi	0	0	392	1 195	0	0
5260	Bioloģiskie un pazemes aktīvi	0	0	392	1 195	0	0
5269	Pārējie bioloģiskie un lauksaimniecības aktīvi	0	0	392	1 195	0	0
05.600	Pārējie citur neklasificēti vides aizsardzība	42 343	42 343	25 470	36 626	25 846	36 626
1.0	Uzturēšanas izdevumi	42 343	42 343	25 470	36 626	25 846	36 626
1.1	Kārtējie izdevumi (1000+2000)	42 343	42 343	25 470	36 626	25 846	36 626
2000	Preces un pakalpojumi	42 343	42 343	25 470	36 626	25 846	36 626
2200	Pakalpojumi	0	0	25 470	36 626	25 846	36 626
	Remontdarbi un iestāžu uzturēšanas pakalpojumi (izņemot ēku, būvju un ceļu kapitālo remontu)	0	0	14 810	21 761	14 810	21 761
2240	Ēku, būvju un telpu uzturēšana	0	0	14 810	21 761	14 810	21 761
2270	Citi pakalpojumi	0	0	10 660	14 865	11 036	14 865
2279	Pārējie iepriekš neklasificētie pakalpojumu veidi	0	0	10 660	14 865	11 036	14 865
07.000	Veselība	7 324	7 324	7 324	9 532	7 324	9 532
1.0	Uzturēšanas izdevumi	7 324	7 324	7 324	9 532	7 324	9 532
1.3	Subsīdijas, dotācijas un sociālie pabalsti (3000+6000)	7 324	7 324	7 324	9 532	7 324	9 532
3000	Subsīdijas un dotācijas	7 324	7 324	7 324	9 532	7 324	9 532
	Subsīdijas un dotācijas komersantiem, biedrībām un nodibinājumiem, izņemot lauksaimniecības ražošanu	0	0	7 324	9 532	7 324	9 532
3200	Valsts un pašvaldību budžeta dotācija komersantiem, biedrībām un nodibinājumiem	0	0	7 324	9 532	7 324	9 532
3260	Valsts un pašvaldību budžeta dotācija komersantiem, biedrībām un nodibinājumiem	0	0	7 324	9 532	7 324	9 532
3261	Valsts un pašvaldību budžeta dotācija valsts un pašvaldību komersantiem	0	0	7 324	9 532	7 324	9 532
07.200	Ambulatoro ārstniecības iestāžu darbība un pakalpojumi	7 324	7 324	7 324	9 532	7 324	9 532
1.0	Uzturēšanas izdevumi	7 324	7 324	7 324	9 532	7 324	9 532
1.3	Subsīdijas, dotācijas un sociālie pabalsti (3000+6000)	7 324	7 324	7 324	9 532	7 324	9 532
3000	Subsīdijas un dotācijas	7 324	7 324	7 324	9 532	7 324	9 532
	Subsīdijas un dotācijas komersantiem, biedrībām un nodibinājumiem, izņemot lauksaimniecības ražošanu	0	0	7 324	9 532	7 324	9 532
3200	Valsts un pašvaldību budžeta dotācija komersantiem, biedrībām un nodibinājumiem	0	0	7 324	9 532	7 324	9 532
3260	Valsts un pašvaldību budžeta dotācija komersantiem, biedrībām un nodibinājumiem	0	0	7 324	9 532	7 324	9 532
3261	Valsts un pašvaldību budžeta dotācija valsts un pašvaldību komersantiem	0	0	7 324	9 532	7 324	9 532
08.000	Atpūta, kultūra un reliģija	7 500	7 500	5 428	110 310	5 428	110 310
1.0	Uzturēšanas izdevumi	7 500	7 500	5 428	110 310	5 428	110 310
1.1	Kārtējie izdevumi (1000+2000)	0	0	0	75 000	0	75 000
2000	Preces un pakalpojumi	0	0	0	75 000	0	75 000
2200	Pakalpojumi	0	0	0	75 000	0	75 000
2270	Citi pakalpojumi	0	0	0	75 000	0	75 000
2279	Pārējie iepriekš neklasificētie pakalpojumu veidi	0	0	0	75 000	0	75 000
1.3	Subsīdijas, dotācijas un sociālie pabalsti (3000+6000)	7 500	7 500	5 428	35 310	5 428	35 310
3000	Subsīdijas un dotācijas	7 500	7 500	5 428	35 310	5 428	35 310
	Subsīdijas un dotācijas komersantiem, biedrībām un nodibinājumiem, izņemot lauksaimniecības ražošanu	0	0	5 428	35 310	5 428	35 310
3200	Valsts un pašvaldību budžeta dotācija komersantiem, biedrībām un nodibinājumiem	0	0	5 428	35 310	5 428	35 310
3260	Valsts un pašvaldību budžeta dotācija komersantiem, biedrībām un nodibinājumiem	0	0	5 428	35 310	5 428	35 310
3261	Valsts un pašvaldību budžeta dotācija valsts un pašvaldību komersantiem	0	0	0	30 000	0	30 000
3263	Valsts un pašvaldību budžeta dotācija biedrībām un nodibinājumiem	0	0	5 428	5 310	5 428	5 310
08.100	Atpūta un sporta pasākumi	0	0	0	75 000	0	75 000
1.0	Uzturēšanas izdevumi	0	0	0	75 000	0	75 000
1.1	Kārtējie izdevumi (1000+2000)	0	0	0	75 000	0	75 000
2000	Preces un pakalpojumi	0	0	0	75 000	0	75 000
2200	Pakalpojumi	0	0	0	75 000	0	75 000
2270	Citi pakalpojumi	0	0	0	75 000	0	75 000
2279	Pārējie iepriekš neklasificētie pakalpojumu veidi	0	0	0	75 000	0	75 000
08.200	Kultūra	0	0	0	30 000	0	30 000
1.0	Uzturēšanas izdevumi	0	0	0	30 000	0	30 000
1.3	Subsīdijas, dotācijas un sociālie pabalsti (3000+6000)	0	0	0	30 000	0	30 000
3000	Subsīdijas un dotācijas	0	0	0	30 000	0	30 000

94

3200	Subsīdijas un dotācijas komersantiem, biedrībām un nodibinājumiem, izņemot lauksaimniecības ražošanu	0	0	0	30 000	0	30 000
3260	Valsts un pašvaldību budžeta dotācija komersantiem, biedrībām un nodibinājumiem	0	0	0	30 000	0	30 000
3261	Valsts un pašvaldību budžeta dotācija valsts un pašvaldību komersantiem	0	0	0	30 000	0	30 000
08.600	Pārējie citur neklasificētie sporta, atpūtas, kultūras un reliģijas pakalpojumi	7 500	7 500	5 428	5 310	5 428	5 310
1.0.	Uzturēšanas izdevumi	7 500	7 500	5 428	5 310	5 428	5 310
1.3.	Subsīdijas, dotācijas un sociālie pabalsti (3000+6000)	7 500	7 500	5 428	5 310	5 428	5 310
3000	Subsīdijas un dotācijas	7 500	7 500	5 428	5 310	5 428	5 310
3200	Subsīdijas un dotācijas komersantiem, biedrībām un nodibinājumiem, izņemot lauksaimniecības ražošanu	0	0	5 428	5 310	5 428	5 310
3260	Valsts un pašvaldību budžeta dotācija komersantiem, biedrībām un nodibinājumiem	0	0	5 428	5 310	5 428	5 310
3263	Valsts un pašvaldību budžeta dotācija biedrībām un nodibinājumiem	0	0	5 428	5 310	5 428	5 310
09.000	Izglītība	3 600	3 600	0	0	0	0
1.0.	Uzturēšanas izdevumi	3 600	3 600	0	0	0	0
1.3.	Subsīdijas, dotācijas un sociālie pabalsti (3000+6000)	3 600	3 600	0	0	0	0
6000	Sociālie pabalsti	3 600	3 600	0	0	0	0
09.400	Augstākā (terciārā) izglītība (ISCED-97 5. un 6. līmenis)	3 600	3 600	0	0	0	0
1.0.	Uzturēšanas izdevumi	3 600	3 600	0	0	0	0
1.3.	Subsīdijas, dotācijas un sociālie pabalsti (3000+6000)	3 600	3 600	0	0	0	0
6000	Sociālie pabalsti	3 600	3 600	0	0	0	0
09.410	Augstākā (terciārā) izglītības 1. posms	3 600	3 600	0	X	0	X
1.0.	Uzturēšanas izdevumi	3 600	3 600	0	0	0	0
1.3.	Subsīdijas, dotācijas un sociālie pabalsti (3000+6000)	3 600	3 600	0	0	0	0
6000	Sociālie pabalsti	3 600	3 600	0	0	0	0
10.000	Sociālā aizsardzība	7 000	7 000	7 000	48 830	7 000	48 830
1.0.	Uzturēšanas izdevumi	7 000	7 000	7 000	48 830	7 000	48 830
1.3.	Subsīdijas, dotācijas un sociālie pabalsti (3000+6000)	7 000	7 000	7 000	48 830	7 000	48 830
3000	Subsīdijas un dotācijas	7 000	7 000	7 000	9 790	7 000	9 790
3200	Subsīdijas un dotācijas komersantiem, biedrībām un nodibinājumiem, izņemot lauksaimniecības ražošanu	0	0	7 000	9 790	7 000	9 790
3260	Valsts un pašvaldību budžeta dotācija komersantiem, biedrībām un nodibinājumiem	0	0	7 000	9 790	7 000	9 790
3263	Valsts un pašvaldību budžeta dotācija biedrībām un nodibinājumiem	0	0	7 000	9 790	7 000	9 790
6000	Sociālie pabalsti	0	0	0	39 040	0	39 040
6200	Pensijas un sociālie pabalsti naudā	0	0	0	29 000	0	29 000
6250	Pašvaldību sociālā palīdzība naudā	0	0	0	29 000	0	29 000
6252	Pabalsti veselības aprūpei naudā	0	0	0	15 000	0	15 000
6259	Pārējie sociālā palīdzība un citi maksājumi iedzīvotājiem naudā	0	0	0	14 000	0	14 000
6300	Sociālie pabalsti natūrā	0	0	0	10 000	0	10 000
6320	Pašvaldību sociālā palīdzība iedzīvotājiem natūrā	0	0	0	10 000	0	10 000
6321	Pabalsti veselības aprūpei natūrā	0	0	0	10 000	0	10 000
6400	Pārējie klasifikācijā neminētie maksājumi iedzīvotājiem natūrā un kompensācijas	0	0	0	40	0	40
10.700	Pārējie citur neklasificētie atbalsta sociāli atstumtām personām	0	0	0	39 040	0	39 040
1.0.	Uzturēšanas izdevumi	0	0	0	39 040	0	39 040
1.3.	Subsīdijas, dotācijas un sociālie pabalsti (3000+6000)	0	0	0	39 040	0	39 040
6000	Sociālie pabalsti	0	0	0	39 040	0	39 040
6200	Pensijas un sociālie pabalsti naudā	0	0	0	29 000	0	29 000
6250	Pašvaldību sociālā palīdzība naudā	0	0	0	29 000	0	29 000
6252	Pabalsti veselības aprūpei naudā	0	0	0	15 000	0	15 000
6259	Pārējie sociālā palīdzība un citi maksājumi iedzīvotājiem naudā	0	0	0	14 000	0	14 000
6300	Sociālie pabalsti natūrā	0	0	0	10 000	0	10 000
6320	Pašvaldību sociālā palīdzība iedzīvotājiem natūrā	0	0	0	10 000	0	10 000
6321	Pabalsti veselības aprūpei natūrā	0	0	0	10 000	0	10 000
6400	Pārējie klasifikācijā neminētie maksājumi iedzīvotājiem natūrā un kompensācijas	0	0	0	40	0	40
10.900	Pārējie citur neklasificētie sociālā aizsardzība	7 000	7 000	7 000	9 790	7 000	9 790
1.0.	Uzturēšanas izdevumi	7 000	7 000	7 000	9 790	7 000	9 790
1.3.	Subsīdijas, dotācijas un sociālie pabalsti (3000+6000)	7 000	7 000	7 000	9 790	7 000	9 790
3000	Subsīdijas un dotācijas	7 000	7 000	7 000	9 790	7 000	9 790
3200	Subsīdijas un dotācijas komersantiem, biedrībām un nodibinājumiem, izņemot lauksaimniecības ražošanu	0	0	7 000	9 790	7 000	9 790
3260	Valsts un pašvaldību budžeta dotācija komersantiem, biedrībām un nodibinājumiem	0	0	7 000	9 790	7 000	9 790
3263	Valsts un pašvaldību budžeta dotācija biedrībām un nodibinājumiem	0	0	7 000	9 790	7 000	9 790
III.	IENĒMUMU PĀRSNIEGUMS (+), DEFICĪTS (-) (I.-II.)	-34 852	-34 852	10 751	-216 800	732 156	736 912
IV.	FINANŠĒŠANA	34 852	34 852	-10 751	216 800	X	X
F20010000	Naudas līdzekļi un noguldījumi	34 852	34 852	-10 751	226 800	X	X
F22010000	Pieprasījuma noguldījumi	34 852	34 852	-10 751	226 800	X	X
F22010010	Pieprasījuma noguldījumu palielinājums	-805 705	-1 089 107	-1 097 948	-1 510 999	X	X
F22010020	Pieprasījuma noguldījumu samazinājums	840 557	1 123 959	1 087 197	1 737 799	X	X
F50010000	Akcijas un cita līdzdalība komersantu pašu kapitālā	0	0	0	-10 000	X	X
F55010000	Akcijas un cita līdzdalība komersantu pašu kapitālā, neskaitot kopieģuldījumu fondu akcijas	0	0	0	-10 000	X	X
F55010002	Līdzdalība radniecīgo uzņēmumu kapitālā, kuru akcijas netiek kotētas fondu biržā	0	0	0	-10 000	X	X
F55010012	Kapitāldaļu iegāde līdzdalībai radniecīgo uzņēmumu kapitālā, kuru akcijas netiek kotētas fondu biržā	0	0	0	-10 000	X	X
F55010010	Akcijas un cita līdzdalība komersantu pašu kapitālā, neskaitot kopieģuldījumu fondu akcijas (iegāde)	0	0	0	-10 000	X	X

Atbildīgais finanšu darbinieks



Evelina Ugarinko

Veidlapas aktuālās redakcijas numurs: Nr. 2

Izvērtētās redakcijas numurs: Nr. 2

2. Parakstīts - AFD 14.04.2011 16:11:55

1. Parakstīts - AFD 14.04.2011 16:11:55

**Pārskats par budžeta izpildi**

Ministrijas, centrālās valsts iestādes, pašvaldības nosaukums Daugavpils konsolidētais  
 Budžeta iestādes nosaukums  
 Pārskata periods: (gads)

KODI
050000
2010
ziedojumi un dāvinājumi

Budžeta veids  
 Cita informācija

(latos)

Klasifikācijas kods	Posteņa nosaukums	Likuma/plāns gadam		Budžeta izpilde		Izpilde pēc uzkrāšanas principa	
		likumā/ plānā apstiprināts	plāns gadam ar izmaiņām	pārskata periodā	iepriekšējā pārskata periodā	pārskata periodā	iepriekšējā pārskata periodā
A	B	1	2	4	15	16	17
I.	<b>IENĒMUMI KOPĀ</b>	267	15 381	17 067	17 456	119 929	143 070
6.0.	<b>ZIEDOJUMI UN DĀVINĀJUMI</b>	267	15 381	17 067	17 556	119 929	143 070
23.0.0.0.	<b>SANĒMĒTIE ZIEDOJUMI UN DĀVINĀJUMI</b>	267	6 681	17 067	17 556	119 929	143 070
23.4.0.0.	Ziedojumi un dāvinājumi, kas saņemti no juridiskajām personām	0	200	12 390	11 775	106 012	123 938
23.4.1.0.	Juridisku personu ziedojumi un dāvinājumi naudā	0	200	12 390	11 775	12 390	11 867
23.4.2.0.	Juridisku personu ziedojumi un dāvinājumi naturālā veidā	0	0	0	0	93 622	112 071
23.5.0.0.	Ziedojumi un dāvinājumi, kas saņemti no fiziskajām personām	0	0	4 677	5 781	13 917	19 132
23.5.1.0.	Fizisko personu ziedojumi un dāvinājumi naudā	0	0	4 677	5 781	4 677	5 781
23.5.2.0.	Fizisko personu ziedojumi un dāvinājumi naturālā veidā	0	0	0	0	9 240	13 351
II.	<b>IZDEVUMI KOPĀ</b>	7 483	22 597	19 958	37 155	108 849	52 069
1.0.	Uzturēšanas izdevumi	6 594	21 061	18 510	31 795	108 049	52 069
1.1.	Kārtējie izdevumi (1000+2000)	3 795	17 846	16 444	30 368	40 726	47 774
1000	Atdziņa	0	0	0	3 581	0	3 711
1100	Atalgojums	0	0	0	3 034	0	3 164
1150	Atalgojums fiziskajām personām uz tiesiskās atbildības regulējošu dokumentu pamata	0	0	0	3 034	0	3 164
1200	Darba devēja valsts sociālās apdrošināšanas obligātās iemaksas, sociāla rakstura pabalsti un kompensācijas	0	0	0	547	0	547
1210	Darba devēja valsts sociālās apdrošināšanas obligātās iemaksas	0	0	0	547	0	547
2000	Procesu un pakalpojumi	3 795	17 846	16 444	26 787	40 726	44 063
2200	Pakalpojumi	0	0	11 376	19 819	11 070	18 243
2230	Iestādes administratīvie izdevumi un ar iestādes darbības nodrošināšanu saistītie izdevumi	0	0	7 779	18 213	7 475	16 799
2231	Administratīvie izdevumi un sabiedriskās attiecības, kursu un semināru organizēšana	0	0	507	12 225	100	12 033
2239	Pārējie iestādes administratīvie izdevumi un ar iestādes darbības nodrošināšanu saistītie pakalpojumi	0	0	7 272	5 988	7 375	4 766
2240	Remontdarbi un iestāžu uzturēšanas pakalpojumi (izņemot ēku, būvju un ceļu kapitālo remontu)	0	0	3 397	48	3 395	40
2243	Iekārtas, inventāra un aparatūras remonta, tehniskā apkalpošana	0	0	13	48	11	40
2249	Pārējie remontdarbu un iestāžu uzturēšanas pakalpojumi	0	0	3 384	0	3 384	0
2260	Īre un noma	0	0	0	1 458	0	1 304
2262	Transportlīdzekļu noma	0	0	0	1 458	0	1 304
2270	Citi pakalpojumi	0	0	200	100	200	100
2279	Pārējie iepriekš neklasificētie pakalpojumi veidi	0	0	200	100	200	100
2300	Karājumi, materiāli, energoresursi, preces, biroja preces un inventārs, kurus neuzskaita kodā 5000	0	0	5 068	6 968	29 656	25 820
2310	Biroja preces un inventārs	0	0	3 933	2 962	17 350	14 831
2311	Biroja preces	0	0	300	464	290	306
2312	Inventārs	0	0	3 633	2 498	17 060	14 525
2320	Kurināmais un enerģētiskie materiāli	0	0	0	0	38	0
2322	Degviela	0	0	0	0	38	0
2350	Kārtējs remonta un iestāžu uzturēšanas materiāli	0	0	687	612	9 186	5 467
2360	Valsts un pašvaldību aprūpē un apgādē esošo personu uzturēšana	0	0	0	900	1 889	622
2361	Mikstais inventārs	0	0	0	900	697	575
2362	Virtuves inventārs, trauki un galda piederumi	0	0	0	0	30	35
2363	Ēdināšanas izdevumi	0	0	0	0	33	12
2364	Formas tērpi	0	0	0	0	1 003	0
2369	Pārējie valsts un pašvaldību aprūpē un apgādē esošo personu uzturēšanas izdevumi, kuri nav minēti kodos 2361, 2362, 2363, 2364 un 2365	0	0	0	0	126	0
2370	Mācību līdzekļi un materiāli	0	0	448	2 494	860	4 365
2390	Pārējie procesi	0	0	0	0	333	535
1.3.	Subsīdijas, dotācijas un sociālie pabalsti (3000+6000)	2 799	3 215	2 066	1 427	67 323	4 295
3000	Subsīdijas un dotācijas	408	408	0	0	0	0
6000	Sociālie pabalsti	2 391	2 807	2 066	1 427	67 323	4 295
6200	Penālijas un sociālie pabalsti naudā	0	0	601	525	610	525
6250	Pašvaldību sociālā palīdzība naudā	0	0	601	525	610	525
6259	Pārējā sociālā palīdzība un citi maksājumi iedzīvotājiem naudā	0	0	601	525	610	525
6300	Sociālie pabalsti natūrā	0	0	1 114	902	66 362	3 770
6320	Pašvaldību sociālā palīdzība iedzīvotājiem natūrā	0	0	1 114	902	2 798	3 770
6322	Pabalsti ēdināšanai natūrā	0	0	0	0	1 694	634
6329	Pārējā sociālā palīdzība natūrā	0	0	1 114	902	1 104	3 136
6360	Dzīvokļa pabalsti natūrā	0	0	0	0	63 564	0
6400	Pārējie klasifikācijā neminētie maksājumi iedzīvotājiem natūrā un kompensācijas	0	0	351	0	351	0
2.0.	Kapitālie izdevumi (5000+9000)	889	1 536	1 448	5 360	0	0
2.1.	Pamatkapitāla veidošana	889	1 536	1 448	5 360	0	0
5000	Pamatkapitāla veidošana	889	1 536	1 448	5 360	0	0
5200	Pamatlīdzekļi	0	0	1 448	5 360	0	0
5230	Pārējie pamatlīdzekļi	0	0	1 448	5 360	0	0
5233	Bibliotēku krājumi	0	0	307	0	0	0
5236	Antīknie un citi mākslas priekšmeti	0	0	50	0	0	0
5238	Datortehnika, sakaru un cita biroja tehnika	0	0	199	1 276	0	0
5239	Pārējie iepriekš neklasificētie pamatlīdzekļi	0	0	892	4 084	0	0
01.000	<b>Vispārējie valdības dienesti</b>	3	3	0	15 457	0	15 587
1.0.	Uzturēšanas izdevumi	3	3	0	15 457	0	15 587
1.1.	Kārtējie izdevumi (1000+2000)	3	3	0	15 457	0	15 587
1000	Atdziņa	0	0	0	3 581	0	3 711
1100	Atalgojums	0	0	0	3 034	0	3 164
1150	Atalgojums fiziskajām personām uz tiesiskās atbildības regulējošu dokumentu pamata	0	0	0	3 034	0	3 164
1200	Darba devēja valsts sociālās apdrošināšanas obligātās iemaksas, sociāla rakstura pabalsti un kompensācijas	0	0	0	547	0	547
1210	Darba devēja valsts sociālās apdrošināšanas obligātās iemaksas	0	0	0	547	0	547
2000	Procesu un pakalpojumi	3	3	0	11 876	0	11 876
2200	Pakalpojumi	0	0	0	11 876	0	11 876

99

2230	Iestādes administratīvie izdevumi un ar iestādes darbības nodrošināšanu saistītie izdevumi	0	0	0	11 876	0	11 876
2231	Administratīvie izdevumi un sabiedriskās attiecības, kursu un semināru organizēšana	0	0	0	11 876	0	11 876
01.100	Izplūdvara, likumdošanas vara, finanšu un fiskālā darbība, ārtietas	3	3	0	15 437	0	15 587
1.0	Uzturēšanas izdevumi	3	3	0	15 437	0	15 587
1.1	Kārtējie izdevumi (1000+2000)	3	3	0	15 437	0	15 587
1000	Azīdība	0	0	0	3 581	0	3 711
1100	Azāļpojums	0	0	0	3 034	0	3 164
1150	Azāļpojums fiziskajām personām uz tiesiskās attiecības regulējošu dokumentu pamata	0	0	0	3 034	0	3 164
1200	Darba devēja valsts sociālās apdrošināšanas obligātās iemaksas, sociāla rakstura pabalsti un kompensācijas	0	0	0	547	0	547
1210	Darba devēja valsts sociālās apdrošināšanas obligātās iemaksas	0	0	0	547	0	547
2000	Preces un pakalpojumi	3	3	0	11 876	0	11 876
2200	Pakalpojumi	0	0	0	11 876	0	11 876
2230	Iestādes administratīvie izdevumi un ar iestādes darbības nodrošināšanu saistītie izdevumi	0	0	0	11 876	0	11 876
2231	Administratīvie izdevumi un sabiedriskās attiecības, kursu un semināru organizēšana	0	0	0	11 876	0	11 876
08.000	Atpūta, kultūra un reliģija	858	9 758	9 162	6 648	9 047	5 221
1.0	Uzturēšanas izdevumi	709	9 609	9 053	6 648	9 047	5 221
1.1	Kārtējie izdevumi (1000+2000)	301	9 201	9 053	6 648	9 047	5 221
2000	Preces un pakalpojumi	301	9 201	9 053	6 648	9 047	5 221
2200	Pakalpojumi	0	0	9 031	6 451	9 027	5 029
2230	Iestādes administratīvie izdevumi un ar iestādes darbības nodrošināšanu saistītie izdevumi	0	0	5 434	4 845	5 432	3 585
2231	Administratīvie izdevumi un sabiedriskās attiecības, kursu un semināru organizēšana	0	0	100	199	100	157
2239	Pārējie iestādes administratīvie izdevumi un ar iestādes darbības nodrošināšanu saistītie pakalpojumi	0	0	5 334	4 646	5 332	3 428
2240	Remontdarbi un iestāžu uzturēšanas pakalpojumi (izņemot ēku, būvju un ceļu kapitālo remontu)	0	0	3 397	48	3 395	40
2243	Iekārtas, inventārs un aparātūras remonta, tehniskā apkalpošana	0	0	13	48	11	40
2249	Pārējie remontdarbu un iestāžu uzturēšanas pakalpojumi	0	0	3 384	0	3 384	0
2260	Īre un noma	0	0	0	1 458	0	1 304
2262	Transportlīdzekļu noma	0	0	0	1 458	0	1 304
2270	Citi pakalpojumi	0	0	200	100	200	100
2279	Pārējie iepriekš neklasificētie pakalpojumu veidi	0	0	200	100	200	100
2300	Krājumi, materiāli, energoresursi, preces, biroja preces un inventārs, kurus neuzskaita kodā 5000	0	0	24	197	20	192
2310	Biroja preces un inventārs	0	0	24	197	20	192
2311	Biroja preces	0	0	24	197	20	192
1.3	Subsīdijas, dotācijas un sociālie pabalsti (3000+6000)	408	408	0	0	0	0
3000	Subsīdijas un dotācijas	408	408	0	0	0	0
2.0	Kapitālās izdevumi (5000+9000)	149	149	107	0	0	0
2.1	Pamatkapitāla veidošana	149	149	107	0	0	0
5000	Pamatkapitāla veidošana	149	149	107	0	0	0
5200	Pamatlīdzekļi	0	0	107	0	0	0
5230	Pārējie pamatlīdzekļi	0	0	107	0	0	0
5233	Bibliotēku krājumi	0	0	57	0	0	0
5236	Antīknie un citi mākslas priekšmeti	0	0	50	0	0	0
08.200	Kultūra	430	9 150	8 962	6 548	8 847	5 121
1.0	Uzturēšanas izdevumi	301	9 001	8 855	6 548	8 847	5 121
1.1	Kārtējie izdevumi (1000+2000)	301	9 001	8 855	6 548	8 847	5 121
2000	Preces un pakalpojumi	301	9 001	8 855	6 548	8 847	5 121
2200	Pakalpojumi	0	0	8 831	6 351	8 827	4 929
2230	Iestādes administratīvie izdevumi un ar iestādes darbības nodrošināšanu saistītie izdevumi	0	0	5 434	4 845	5 432	3 585
2231	Administratīvie izdevumi un sabiedriskās attiecības, kursu un semināru organizēšana	0	0	100	199	100	157
2239	Pārējie iestādes administratīvie izdevumi un ar iestādes darbības nodrošināšanu saistītie pakalpojumi	0	0	5 334	4 646	5 332	3 428
2240	Remontdarbi un iestāžu uzturēšanas pakalpojumi (izņemot ēku, būvju un ceļu kapitālo remontu)	0	0	3 397	48	3 395	40
2243	Iekārtas, inventārs un aparātūras remonta, tehniskā apkalpošana	0	0	13	48	11	40
2249	Pārējie remontdarbu un iestāžu uzturēšanas pakalpojumi	0	0	3 384	0	3 384	0
2260	Īre un noma	0	0	0	1 458	0	1 304
2262	Transportlīdzekļu noma	0	0	0	1 458	0	1 304
2300	Krājumi, materiāli, energoresursi, preces, biroja preces un inventārs, kurus neuzskaita kodā 5000	0	0	24	197	20	192
2310	Biroja preces un inventārs	0	0	24	197	20	192
2311	Biroja preces	0	0	24	197	20	192
2.0	Kapitālās izdevumi (5000+9000)	149	149	107	0	0	0
2.1	Pamatkapitāla veidošana	149	149	107	0	0	0
5000	Pamatkapitāla veidošana	149	149	107	0	0	0
5200	Pamatlīdzekļi	0	0	107	0	0	0
5230	Pārējie pamatlīdzekļi	0	0	107	0	0	0
5233	Bibliotēku krājumi	0	0	57	0	0	0
5236	Antīknie un citi mākslas priekšmeti	0	0	50	0	0	0
08.600	Pārējie citur neklasificētie sporta, atpūtas, kultūras un reliģijas pakalpojumi	408	608	200	100	200	100
1.0	Uzturēšanas izdevumi	408	608	200	100	200	100
1.1	Kārtējie izdevumi (1000+2000)	0	200	200	100	200	100
2000	Preces un pakalpojumi	0	200	200	100	200	100
2200	Pakalpojumi	0	0	200	100	200	100
2270	Citi pakalpojumi	0	0	200	100	200	100
2279	Pārējie iepriekš neklasificētie pakalpojumu veidi	0	0	200	100	200	100
1.3	Subsīdijas, dotācijas un sociālie pabalsti (3000+6000)	408	408	0	0	0	0
3000	Subsīdijas un dotācijas	408	408	0	0	0	0
09.000	Izglītība	3 671	7 619	6 588	12 644	25 793	25 969
1.0	Uzturēšanas izdevumi	2 931	6 232	5 247	7 484	25 793	25 969
1.1	Kārtējie izdevumi (1000+2000)	2 931	6 232	5 247	7 484	25 793	25 969
2000	Preces un pakalpojumi	2 931	6 232	5 247	7 484	25 793	25 969
2200	Pakalpojumi	0	0	545	1 018	243	864
2230	Iestādes administratīvie izdevumi un ar iestādes darbības nodrošināšanu saistītie izdevumi	0	0	545	1 018	243	864
2231	Administratīvie izdevumi un sabiedriskās attiecības, kursu un semināru organizēšana	0	0	407	150	0	0
2239	Pārējie iestādes administratīvie izdevumi un ar iestādes darbības nodrošināšanu saistītie pakalpojumi	0	0	138	868	243	864
2300	Krājumi, materiāli, energoresursi, preces, biroja preces un inventārs, kurus neuzskaita kodā 5000	0	0	4 702	6 466	25 550	25 105
2310	Biroja preces un inventārs	0	0	3 567	2 460	16 528	14 299
2311	Biroja preces	0	0	82	267	76	114
2312	Inventārs	0	0	3 485	2 193	16 452	14 185
2350	Kārtējā remonta un iestāžu uzturēšanas materiāli	0	0	687	612	7 041	5 288

2360	Valsts un pašvaldību aprūpē un apgādē esošo personu uzturēšana	0	0	0	900	1 220	618
2361	Mīkstais inventārs	0	0	0	900	154	571
2362	Virtuves inventārs, trauki un galda piederumi	0	0	0	0	30	35
2363	Ēdināšanas izdevumi	0	0	0	0	33	12
2364	Formas tēpi	0	0	0	0	1 003	0
2370	Mācību līdzekļi un materiāli	0	0	448	2 494	428	4 365
2390	Pārējais proces	0	0	0	0	333	535
2.0	Kapitālie izdevumi (5000+9000)	740	1 387	1 341	5 160	0	0
2.1	Pamatkapitāla veidošana	740	1 387	1 341	5 160	0	0
5000	Pamatkapitāla veidošana	740	1 387	1 341	5 160	0	0
5200	Pamatlīdzekļi	0	0	1 341	5 160	0	0
5230	Pārējie pamatlīdzekļi	0	0	1 341	5 160	0	0
5233	Bibliotēku krājumi	0	0	250	0	0	0
5238	Datortehnika, sakaru un cita biroja tehnika	0	0	199	1 276	0	0
5239	Pārējie iepirkti neklasificētie pamatlīdzekļi	0	0	892	3 884	0	0
09.100	Pirmškolās izglītība (ISCED-97 0. līmenis)	66	87	35	253	7 507	9 642
1.0	Uzturēšanas izdevumi	66	87	35	253	7 507	9 642
1.1	Kārtējie izdevumi (1000+2000)	66	87	35	253	7 507	9 642
2000	Proces un pakalpojumi	66	87	35	253	7 507	9 642
2300	Krājumi, materiāli, energoresursi, proces, biroja proces un inventārs, kurus neuzskaita kodā 5000	0	0	35	253	7 507	9 642
2310	Biroja proces un inventārs	0	0	20	253	7 341	8 744
2311	Biroja proces	0	0	20	0	8	0
2312	Inventārs	0	0	0	253	7 333	8 744
2350	Kārtējā remonta un iestāžu uzturēšanas materiāli	0	0	0	0	0	15
2360	Valsts un pašvaldību aprūpē un apgādē esošo personu uzturēšana	0	0	0	0	121	276
2361	Mīkstais inventārs	0	0	0	0	121	241
2362	Virtuves inventārs, trauki un galda piederumi	0	0	0	0	0	35
2370	Mācību līdzekļi un materiāli	0	0	15	0	45	607
09.200	Pamatizglītība, vispārējā un profesionālā izglītība (ISCED-97 1., 2. un 3. līmenis)	3 590	7 227	6 248	10 566	17 130	14 693
1.0	Uzturēšanas izdevumi	2 850	6 090	5 157	5 406	17 130	14 693
1.1	Kārtējie izdevumi (1000+2000)	2 850	6 090	5 157	5 406	17 130	14 693
2000	Proces un pakalpojumi	2 850	6 090	5 157	5 406	17 130	14 693
2200	Pakalpojumi	0	0	545	1 018	243	864
2230	Iestādes administratīvie izdevumi un ar iestādes darbības nodrošināšanu saistītie izdevumi	0	0	545	1 018	243	864
2231	Administratīvie izdevumi un sabiedriskās attiecības, kursu un semināru organizēšana	0	0	407	150	0	0
2239	Pārējie iestādes administratīvie izdevumi un ar iestādes darbības nodrošināšanu saistītie pakalpojumi	0	0	138	868	243	864
2300	Krājumi, materiāli, energoresursi, proces, biroja proces un inventārs, kurus neuzskaita kodā 5000	0	0	4 612	4 388	16 887	13 829
2310	Biroja proces un inventārs	0	0	3 532	1 982	9 187	5 555
2311	Biroja proces	0	0	47	267	68	114
2312	Inventārs	0	0	3 485	1 715	9 119	5 441
2350	Kārtējā remonta un iestāžu uzturēšanas materiāli	0	0	647	612	7 029	5 273
2360	Valsts un pašvaldību aprūpē un apgādē esošo personu uzturēšana	0	0	0	0	96	12
2361	Mīkstais inventārs	0	0	0	0	33	0
2362	Virtuves inventārs, trauki un galda piederumi	0	0	0	0	30	0
2363	Ēdināšanas izdevumi	0	0	0	0	33	12
2370	Mācību līdzekļi un materiāli	0	0	433	1 794	242	2 616
2390	Pārējais proces	0	0	0	0	333	373
2.0	Kapitālie izdevumi (5000+9000)	740	1 137	1 091	5 160	0	0
2.1	Pamatkapitāla veidošana	740	1 137	1 091	5 160	0	0
5000	Pamatkapitāla veidošana	740	1 137	1 091	5 160	0	0
5200	Pamatlīdzekļi	0	0	1 091	5 160	0	0
5230	Pārējie pamatlīdzekļi	0	0	1 091	5 160	0	0
5238	Datortehnika, sakaru un cita biroja tehnika	0	0	199	1 276	0	0
5239	Pārējie iepirkti neklasificētie pamatlīdzekļi	0	0	892	3 884	0	0
09.210	Vispārējā izglītība, Pamatizglītības (ISCED-97 1., 2. un 3. līmenis)	3 590	7 227	6 248	10 566	17 130	14 693
1.0	Uzturēšanas izdevumi	2 850	6 090	5 157	5 406	17 130	14 693
1.1	Kārtējie izdevumi (1000+2000)	2 850	6 090	5 157	5 406	17 130	14 693
2000	Proces un pakalpojumi	2 850	6 090	5 157	5 406	17 130	14 693
2200	Pakalpojumi	0	0	545	1 018	243	864
2230	Iestādes administratīvie izdevumi un ar iestādes darbības nodrošināšanu saistītie izdevumi	0	0	545	1 018	243	864
2231	Administratīvie izdevumi un sabiedriskās attiecības, kursu un semināru organizēšana	0	0	407	150	0	0
2239	Pārējie iestādes administratīvie izdevumi un ar iestādes darbības nodrošināšanu saistītie pakalpojumi	0	0	138	868	243	864
2300	Krājumi, materiāli, energoresursi, proces, biroja proces un inventārs, kurus neuzskaita kodā 5000	0	0	4 612	4 388	16 887	13 829
2310	Biroja proces un inventārs	0	0	3 532	1 982	9 187	5 555
2311	Biroja proces	0	0	47	267	68	114
2312	Inventārs	0	0	3 485	1 715	9 119	5 441
2350	Kārtējā remonta un iestāžu uzturēšanas materiāli	0	0	647	612	7 029	5 273
2360	Valsts un pašvaldību aprūpē un apgādē esošo personu uzturēšana	0	0	0	0	96	12
2361	Mīkstais inventārs	0	0	0	0	33	0
2362	Virtuves inventārs, trauki un galda piederumi	0	0	0	0	30	0
2363	Ēdināšanas izdevumi	0	0	0	0	33	12
2370	Mācību līdzekļi un materiāli	0	0	433	1 794	242	2 616
2390	Pārējais proces	0	0	0	0	333	373
2.0	Kapitālie izdevumi (5000+9000)	740	1 137	1 091	5 160	0	0
2.1	Pamatkapitāla veidošana	740	1 137	1 091	5 160	0	0
5000	Pamatkapitāla veidošana	740	1 137	1 091	5 160	0	0
5200	Pamatlīdzekļi	0	0	1 091	5 160	0	0
5230	Pārējie pamatlīdzekļi	0	0	1 091	5 160	0	0
5238	Datortehnika, sakaru un cita biroja tehnika	0	0	199	1 276	0	0
5239	Pārējie iepirkti neklasificētie pamatlīdzekļi	0	0	892	3 884	0	0
09.211	Sākumskolas (ISCED-97 1.līmenis vai tā daļa)	3 590	7 227	6 248	X	17 130	X
1.0	Uzturēšanas izdevumi	2 850	6 090	5 157	3 774	17 130	6 542
1.1	Kārtējie izdevumi (1000+2000)	2 850	6 090	5 157	3 774	17 130	6 542
2000	Proces un pakalpojumi	2 850	6 090	5 157	3 774	17 130	6 542
2200	Pakalpojumi	0	0	545	317	243	164
2230	Iestādes administratīvie izdevumi un ar iestādes darbības nodrošināšanu saistītie izdevumi	0	0	545	317	243	164
2231	Administratīvie izdevumi un sabiedriskās attiecības, kursu un semināru organizēšana	0	0	407	150	0	0
2239	Pārējie iestādes administratīvie izdevumi un ar iestādes darbības nodrošināšanu saistītie pakalpojumi	0	0	138	167	243	164
2300	Krājumi, materiāli, energoresursi, proces, biroja proces un inventārs, kurus neuzskaita kodā 5000	0	0	4 612	3 457	16 887	6 378
2310	Biroja proces un inventārs	0	0	3 532	1 982	9 187	3 370
2311	Biroja proces	0	0	47	267	68	114
2312	Inventārs	0	0	3 485	1 715	9 119	3 256
2350	Kārtējā remonta un iestāžu uzturēšanas materiāli	0	0	647	612	7 029	676

2360	Valsts un pašvaldību aprūpē un apgādē esošo personu uzturēšana	0	0	0	0	96	54
2361	Mīksta inventārs	0	0	0	0	33	0
2362	Virsmas inventārs, trauki un galds piederumi	0	0	0	0	30	0
2363	Ēdināšanas izdevumi	0	0	0	0	33	54
2370	Mācību līdzekļi un materiāli	0	0	433	863	242	1 905
2390	Pārējās preces	0	0	0	0	333	373
2.0.	Kapitālie izdevumi (5000+9000)	740	1 137	1 091	4 716	0	0
2.1.	Pamatkapitāla veidošana	740	1 137	1 091	4 716	0	0
5000	Pamatkapitāla veidošana	740	1 137	1 091	4 716	0	0
5200	Pamatlīdzekļi	0	0	1 091	4 716	0	0
5230	Pārējie pamatlīdzekļi	0	0	1 091	4 716	0	0
5238	Datortehnika, sakaru un cita biroja tehnika	0	0	199	832	0	0
5239	Pārējie iepriekš neklasificētie pamatlīdzekļi	0	0	892	3 884	0	0
09.500	Līmeņos nedefinēta izglītība	0	40	40	1 796	1 003	1 484
1.0.	Uzturēšanas izdevumi	0	40	40	1 796	1 003	1 484
1.1.	Kārtējie izdevumi (1000+2000)	0	40	40	1 796	1 003	1 484
2000	Preces un pakalpojumi	0	40	40	1 796	1 003	1 484
2300	Krājumi, materiāli, energoresursi, preces, biroja preces un inventārs, kurus neuzskaita kodā 5000	0	0	40	1 796	1 003	1 484
2310	Biroja preces un inventārs	0	0	0	196	0	0
2312	Inventārs	0	0	0	196	0	0
2350	Kārtējā remonta un iestāžu uzturēšanas materiāli	0	0	40	0	0	0
2360	Valsts un pašvaldību aprūpē un apgādē esošo personu uzturēšana	0	0	0	900	1 003	330
2361	Mīksta inventārs	0	0	0	900	0	330
2364	Formas tērpi	0	0	0	0	1 003	0
2370	Mācību līdzekļi un materiāli	0	0	0	700	0	992
2390	Pārējās preces	0	0	0	0	0	162
09.510	Interesu un profesionālās ievirzes izglītība	0	40	40	1 796	1 003	1 484
1.0.	Uzturēšanas izdevumi	0	40	40	1 796	1 003	1 484
1.1.	Kārtējie izdevumi (1000+2000)	0	40	40	1 796	1 003	1 484
2000	Preces un pakalpojumi	0	40	40	1 796	1 003	1 484
2300	Krājumi, materiāli, energoresursi, preces, biroja preces un inventārs, kurus neuzskaita kodā 5000	0	0	40	1 796	1 003	1 484
2310	Biroja preces un inventārs	0	0	0	196	0	0
2312	Inventārs	0	0	0	196	0	0
2350	Kārtējā remonta un iestāžu uzturēšanas materiāli	0	0	40	0	0	0
2360	Valsts un pašvaldību aprūpē un apgādē esošo personu uzturēšana	0	0	0	900	1 003	330
2361	Mīksta inventārs	0	0	0	900	0	330
2364	Formas tērpi	0	0	0	0	1 003	0
2370	Mācību līdzekļi un materiāli	0	0	0	700	0	992
2390	Pārējās preces	0	0	0	0	0	162
09.800	Pārējie citur neklasificēti izglītības pakalpojumi	15	265	265	29	153	150
1.0.	Uzturēšanas izdevumi	15	15	15	29	153	150
1.1.	Kārtējie izdevumi (1000+2000)	15	15	15	29	153	150
2000	Preces un pakalpojumi	15	15	15	29	153	150
2300	Krājumi, materiāli, energoresursi, preces, biroja preces un inventārs, kurus neuzskaita kodā 5000	0	0	15	29	153	150
2310	Biroja preces un inventārs	0	0	15	29	0	0
2311	Biroja preces	0	0	15	0	0	0
2312	Inventārs	0	0	0	29	0	0
2350	Kārtējā remonta un iestāžu uzturēšanas materiāli	0	0	0	0	12	0
2370	Mācību līdzekļi un materiāli	0	0	0	0	141	150
2.0.	Kapitālie izdevumi (5000+9000)	0	250	250	0	0	0
2.1.	Pamatkapitāla veidošana	0	250	250	0	0	0
5000	Pamatkapitāla veidošana	0	250	250	0	0	0
5200	Pamatlīdzekļi	0	0	250	0	0	0
5230	Pārējie pamatlīdzekļi	0	0	250	0	0	0
5233	Bibliotēku krājumi	0	0	250	0	0	0
09.820	Pārējie citur neklasificēti izglītības pakalpojumi	15	265	265	29	153	150
1.0.	Uzturēšanas izdevumi	15	15	15	29	153	150
1.1.	Kārtējie izdevumi (1000+2000)	15	15	15	29	153	150
2000	Preces un pakalpojumi	15	15	15	29	153	150
2300	Krājumi, materiāli, energoresursi, preces, biroja preces un inventārs, kurus neuzskaita kodā 5000	0	0	15	29	153	150
2310	Biroja preces un inventārs	0	0	15	29	0	0
2311	Biroja preces	0	0	15	0	0	0
2312	Inventārs	0	0	0	29	0	0
2350	Kārtējā remonta un iestāžu uzturēšanas materiāli	0	0	0	0	12	0
2370	Mācību līdzekļi un materiāli	0	0	0	0	141	150
2.0.	Kapitālie izdevumi (5000+9000)	0	250	250	0	0	0
2.1.	Pamatkapitāla veidošana	0	250	250	0	0	0
5000	Pamatkapitāla veidošana	0	250	250	0	0	0
5200	Pamatlīdzekļi	0	0	250	0	0	0
5230	Pārējie pamatlīdzekļi	0	0	250	0	0	0
5233	Bibliotēku krājumi	0	0	250	0	0	0
10.000	Sociālā aizsardzība	2 951	5 217	4 208	2 406	73 209	5 292
1.0.	Uzturēšanas izdevumi	2 951	5 217	4 208	2 406	73 209	5 292
1.1.	Kārtējie izdevumi (1000+2000)	560	2 410	2 142	779	5 886	997
2000	Preces un pakalpojumi	560	2 410	2 142	779	5 886	997
2200	Pakalpojumi	0	0	1 800	474	1 800	474
2230	Iestādes administratīvie izdevumi un ar iestādes darbības nodrošināšanu saistītie izdevumi	0	0	1 800	474	1 800	474
2239	Pārējie iestādes administratīvie izdevumi un ar iestādes darbības nodrošināšanu saistītie pakalpojumi	0	0	1 800	474	1 800	474
2300	Krājumi, materiāli, energoresursi, preces, biroja preces un inventārs, kurus neuzskaita kodā 5000	0	0	342	305	4 086	523
2310	Biroja preces un inventārs	0	0	342	305	802	340
2311	Biroja preces	0	0	194	0	194	0
2312	Inventārs	0	0	148	305	608	340
2320	Kurināmais un enerģētiskie materiāli	0	0	0	0	38	0
2322	Degviela	0	0	0	0	38	0
2350	Kārtējā remonta un iestāžu uzturēšanas materiāli	0	0	0	0	2 145	179
2360	Valsts un pašvaldību aprūpē un apgādē esošo personu uzturēšana	0	0	0	0	669	4
2361	Mīksta inventārs	0	0	0	0	543	4
2369	Pārējie valsts un pašvaldību aprūpē un apgādē esošo personu uzturēšanas izdevumi, kuri nav minēti kodos 2361, 2362, 2363, 2364 un 2365	0	0	0	0	126	0
2370	Mācību līdzekļi un materiāli	0	0	0	0	432	0
1.3.	Subsīdijas, dotācijas un sociālie pabalsti (3000+6000)	2 391	2 807	2 066	1 427	67 323	4 295
6000	Sociālie pabalsti	2 391	2 807	2 066	1 427	67 323	4 295
6200	Pensijas un sociālie pabalsti naudā	0	0	601	525	610	525
6250	Pašvaldību sociālā palīdzība naudā	0	0	601	525	610	525
6259	Pārējā sociālā palīdzība un citi maksājumi iedzīvotājiem naudā	0	0	601	525	610	525
6300	Sociālie pabalsti naturā	0	0	1 114	902	66 362	3 770
6320	Pašvaldību sociālā palīdzība iedzīvotājiem naturā	0	0	1 114	902	2 798	3 770
6322	Pabalsti ēdināšanai naturā	0	0	0	0	1 694	634

102

6329	Pārējie sociāli palīdzība natūrā	0	0	1 114	902	1 104	3 136
6360	Dzīvokļa pabalsti natūrā	0	0	0	0	63 564	0
6400	Pārējie klasifikācijā neminētie maksājumi iedzīvotājiem natūrā un kompensācijas	0	0	351	0	351	0
2.0	Kapitālie izdevumi (5000+9000)	0	0	0	200	0	0
2.1	Pamatkapitāla veidošana	0	0	0	200	0	0
5000	Pamatkapitāla veidošana	0	0	0	200	0	0
5200	Pamatlīdzekļi	0	0	0	200	0	0
5230	Pārējie pamatlīdzekļi	0	0	0	200	0	0
5239	Pārējie iepriekš neklasificētie pamatlīdzekļi	0	0	0	200	0	0
10.700	Pārējie citur neklasificēti atbalsta sociāli atstumtām personām	2 951	5 217	4 208	2 406	73 209	5 292
1.0	Uzturēšanas izdevumi	2 951	5 217	4 208	2 206	73 209	5 292
1.1	Kārtējie izdevumi (1000+2000)	560	2 410	2 142	779	3 886	997
2000	Proces un pakalpojumi	560	2 410	2 142	779	3 886	997
2200	Pakalpojumi	0	0	1 800	474	1 800	474
2230	Iestādes administratīvie izdevumi un ar iestādes darbības nodrošināšanu saistītie izdevumi	0	0	1 800	474	1 800	474
2239	Pārējie iestādes administratīvie izdevumi un ar iestādes darbības nodrošināšanu saistītie pakalpojumi	0	0	1 800	474	1 800	474
2300	Krājumi, materiāli, energoresursi, preces, biroja preces un inventārs, kurus neuzskaita kodā 5000	0	0	342	305	4 086	523
2310	Biroja preces un inventārs	0	0	342	305	802	340
2311	Biroja preces	0	0	194	0	194	0
2312	Inventārs	0	0	148	305	608	340
2320	Kurināmais un enerģētiskie materiāli	0	0	0	0	38	0
2322	Degviela	0	0	0	0	38	0
2350	Kārtēji remonta un iestāžu uzturēšanas materiāli	0	0	0	0	2 145	179
2360	Valsts un pašvaldību aprūpē un apgādē esošo personu uzturēšana	0	0	0	0	669	4
2361	Mīkstais inventārs	0	0	0	0	543	4
2369	Pārējie valsts un pašvaldību aprūpē un apgādē esošo personu uzturēšanas izdevumi, kuri nav minēti kodos 2361, 2362, 2363, 2364 un 2365	0	0	0	0	126	0
2370	Mācību līdzekļi un materiāli	0	0	0	0	432	0
1.3	Subsīdijas, dotācijas un sociālie pabalsti (3000+6000)	2 391	2 807	2 066	1 427	67 323	4 295
6000	Sociālie pabalsti	2 391	2 807	2 066	1 427	67 323	4 295
6200	Pensijas un sociālie pabalsti naudā	0	0	601	525	610	525
6250	Pašvaldību sociāli palīdzība naudā	0	0	601	525	610	525
6259	Pārējie sociāli palīdzība un citi maksājumi iedzīvotājiem naudā	0	0	601	525	610	525
6300	Sociālie pabalsti natūrā	0	0	1 114	902	66 362	3 770
6320	Pašvaldību sociāli palīdzība iedzīvotājiem natūrā	0	0	1 114	902	2 798	3 770
6322	Pabalsti ēdināšanai natūrā	0	0	0	0	1 694	634
6329	Pārējie sociāli palīdzība natūrā	0	0	1 114	902	1 104	3 136
6360	Dzīvokļa pabalsti natūrā	0	0	0	0	63 564	0
6400	Pārējie klasifikācijā neminētie maksājumi iedzīvotājiem natūrā un kompensācijas	0	0	351	0	351	0
2.0	Kapitālie izdevumi (5000+9000)	0	0	0	200	0	0
2.1	Pamatkapitāla veidošana	0	0	0	200	0	0
5000	Pamatkapitāla veidošana	0	0	0	200	0	0
5200	Pamatlīdzekļi	0	0	0	200	0	0
5230	Pārējie pamatlīdzekļi	0	0	0	200	0	0
5239	Pārējie iepriekš neklasificētie pamatlīdzekļi	0	0	0	200	0	0
III.	IENĒMUMU PĀRSNIEGUMS (+), DEFICĪTS (-) (I.-II.)	-7 216	-7 216	-2 891	-19 599	11 880	91 001
IV.	FINANSĒŠANA	7 216	7 216	2 891	19 599	X	X
F20010000	Naudas līdzekļi un noguldījumi	7 216	7 216	2 891	19 599	X	X
F22010000	Pieprasījuma noguldījumi	7 216	7 216	2 891	19 599	X	X
F22010010	Pieprasījuma noguldījumu palielinājums	-267	-15 381	-17 067	-17 556	X	X
F22010020	Pieprasījuma noguldījumu samazinājums	7 483	22 597	19 958	37 155	X	X

Atbildīgais finanšu darbinieks



Evelina Ugarinko

Veidlapas aktuālās redakcijas numurs: Nr. 2

Izvērtēšanas redakcijas numurs: Nr. 2

2. Paraksts - AFD 14.04.2011 16:11:58

1. Paraksts - AFD 14.04.2011 16:11:58

Datu savākšanas pamatojums – Likuma par budžetu un finanšu vadību 30.panta pirmā daļa dod tiesības pieprasīt šos datus

Veidlapa Nr.2-DII

Pārskats par dažādiem ieņēmumiem un izdevumiem

Ministrijas, valsts centrālās iestādes, pašvaldības nosaukums Daugavpils konsolidētais

Iestādes nosaukums Daugavpils konsolidētais

Pārskata periods (gads)

KODI
050000
90000077325
2010

(latos)

Konta Nr.	Posteņa nosaukums	Pārskata periods / pamatbudžets	Pārskata periods / speciālais budžets	Pārskata periods / ziedojumi un dāvinājumi	Pārskata periods / citi budžeti	Pārskata periods / KOPĀ (1. līdz 4.ailes summa)	Iepriekšējais pārskata periods / pamatbudžets	Iepriekšējais pārskata periods / speciālais budžets	Iepriekšējais pārskata periods / ziedojumi un dāvinājumi	Iepriekšējais pārskata periods / citi budžeti	Iepriekšējais pārskata periods / KOPĀ (6. līdz 9.ailes summa)
A	B	1	2	3	4	5	6	7	8	9	10
	<b>I. Ieņēmumi kopā</b>	<b>11 116 957</b>	<b>25 064</b>	<b>119 929</b>	<b>0</b>	<b>11 261 950</b>	<b>4 408 194</b>	<b>-13 703</b>	<b>143 070</b>	<b>0</b>	<b>4 537 561</b>
8100	Finanšu ieņēmumi	115 140	0	0	0	115 140	9 960	0	0	0	9 960
8110	Ieņēmumi no valūtas kursu svārstībām	308	0	0	0	308	530	0	0	0	530
8111	<i>Pamatbudžeta valūtas kursu svārstību ieņēmumi</i>	308	0	0	0	308	x	x	x	x	x
8120	Procentu ieņēmumi	0	0	0	0	0	9 430	0	0	0	9 430
8140	Ieņēmumi no ieguldījumu radniecīgajās un asociētajās kapitālsabiedrībās pārvērtēšanas vai pārsnieguma	114 832	0	0	0	114 832	0	0	0	0	0
8310	Ieņēmumi no ziedojumiem un dāvinājumiem			119 929	0	119 929			143 070	0	143 070
8311	<i>Ieņēmumi no ziedojumiem un dāvinājumiem naudā</i>			17 067	0	17 067			17 556	0	17 556
8312	<i>Ieņēmumi no ziedojumiem un dāvinājumiem naturālā veidā</i>			102 862	0	102 862			125 514	0	125 514
8410	Ieņēmumi no bezatlīdzības ceļā saņemtajām materiālajām vērtībām	101 596	0	0	0	101 596	1 680 493	0	0	0	1 680 493
8413	<i>Ieņēmumi no vērtību saņemšanas bezatlīdzības ceļā starp valsts un pašvaldību budžeta iestādēm</i>	101 596	0	0	0	101 596	1 680 493	0	0	0	1 680 493
8500	Pārējie ieņēmumi	10 900 221	25 064	0	0	10 925 285	2 717 741	-13 703	0	0	2 704 038
8510	Saņemtā atlīdzība no nemateriālo ieguldījumu un pamatlīdzekļu pārdošanas	132 232	24 715	0	0	156 947	54 968	-13 703	0	0	41 265
8540	Īnventarizācijās konstatētie pārpalikumi	36 992	0	0	0	36 992	33 682	0	0	0	33 682
8541	<i>Nemateriālo ieguldījumu un pamatlīdzekļu pārpalikumi</i>	36 865	0	0	0	36 865	x	x	x	x	x
8543	<i>Krājumu pārpalikumi</i>	127	0	0	0	127	x	x	x	x	x



Konta Nr.	Posteņa nosaukums	Pārskata periods / pamatbudžets	Pārskata periods / speciālais budžets	Pārskata periods / ziedojumi un dāvinājumi	Pārskata periods / citi budžeti	Pārskata periods / KOPĀ (1. līdz 4.ailes summa)	Iepriekšējais pārskata periods / pamatbudžets	Iepriekšējais pārskata periods / speciālais budžets	Iepriekšējais pārskata periods / ziedojumi un dāvinājumi	Iepriekšējais pārskata periods / citi budžeti	Iepriekšējais pārskata periods / KOPĀ (6. līdz 9.ailes summa)
A	B	1	2	3	4	5	6	7	8	9	10
8550	Ieņēmumi no izveidoto uzkrājumu samazināšanas	2 427	349	0	0	2 776	806	0	0	0	806
8555	<i>Ieņēmumi no nedrošajām prasībām un avansiem izveidoto uzkrājumu samazināšanas</i>	2 427	349	0	0	2 776	x	x	x	x	x
8570	Ieņēmumi no krājumu sākotnējās atzīšanas iestādes bilancē	4 917	0	0	0	4 917	x	x	x	x	x
8580	Ieņēmumi no ilgtermiņa ieguldījumu sākotnējās atzīšanas iestādes bilancē	7 104 521	0	0	0	7 104 521	2 628 285	0	0	0	2 628 285
8581	<i>Ieņēmumi no nemateriālo ieguldījumu un pamatlīdzekļu sākotnējās atzīšanas</i>	7 104 521	0	0	0	7 104 521	x	x	x	x	x
8590	Pārējie iepriekš neklasificētie ieņēmumi	3 619 132	0	0	0	3 619 132	0	0	0	0	0
8592	<i>Ieņēmumi no ilgtermiņa ieguldījumu pārvērtēšanas rezerves samazinājuma</i>	795	0	0	0	795	x	x	x	x	x
8599	<i>Pārējie iepriekš neklasificētie ieņēmumi</i>	3 618 337	0	0	0	3 618 337	x	x	x	x	x
	<b>II.Izdevumi kopā</b>	<b>3 420 207</b>	<b>0</b>	<b>108 049</b>	<b>0</b>	<b>3 528 256</b>	<b>1 714 147</b>	<b>0</b>	<b>52 069</b>	<b>0</b>	<b>1 766 216</b>
8200	Finanšu izdevumi	1 182 913	0	0	0	1 182 913	1 268 239	0	0	0	1 268 239
8210	Izdevumi no valūtas kursu svārstībām	10 881	0	0	0	10 881	9 912	0	0	0	9 912
8211	<i>Pamatbudžeta valūtas kursu svārstību izdevumi</i>	10 881	0	0	0	10 881	x	x	x	x	x
8220	Procentu izdevumi	1 172 032	0	0	0	1 172 032	1 258 327	0	0	0	1 258 327
8221	<i>Pamatbudžeta procentu izdevumi</i>	1 172 032	0	0	0	1 172 032	x	x	x	x	x
8320	Izdevumi no ziedojumiem un dāvinājumiem			108 049	0	108 049			52 069	0	52 069
8321	<i>Izdevumi no ziedojumiem un dāvinājumiem</i>			108 049	0	108 049	0	0	24 811	0	24 811
8322	<i>Izdevumi no ziedojumiem un dāvinājumiem naturālā veidā</i>	x	x	x	x	x			27 258	0	27 258
8420	Izdevumi no bezatlīdzības ceļā nodotām materiālajām vērtībām	43 447	0	0	0	43 447	44 162	0	0	0	44 162
8423	<i>Izdevumi no vērtību nodošanas bezatlīdzības ceļā starp valsts un pašvaldību budžeta iestādēm</i>	43 447	0	0	0	43 447	44 162	0	0	0	44 162
8600	Pārējie izdevumi	2 193 847	0	0	0	2 193 847	401 746	0	0	0	401 746
8610	No uzskaites izslēgto nemateriālo ieguldījumu un pamatlīdzekļu vērtība	952 811	0	0	0	952 811	303 167	0	0	0	303 167
8630	Izdevumi no prasību norakstīšanas un aizdevumu dzēšanas	990	0	0	0	990	0	0	0	0	0

(latos)

Konta Nr.	Posteņa nosaukums	Pārskata periods / pamatbudžets	Pārskata periods / speciālais budžets	Pārskata periods / ziedojumi un dāvinājumi	Pārskata periods / citi budžeti	Pārskata periods / KOPĀ (1. līdz 4. ailes summa)	Iepriekšējais pārskata periods / pamatbudžets	Iepriekšējais pārskata periods / speciālais budžets	Iepriekšējais pārskata periods / ziedojumi un dāvinājumi	Iepriekšējais pārskata periods / citi budžeti	Iepriekšējais pārskata periods / KOPĀ (6. līdz 9. ailes summa)
A	B	1	2	3	4	5	6	7	8	9	10
8640	Inventarizācijas konstatētie iztrūkumi	421	0	0	0	421	95 285	0	0	0	95 285
8641	Nemateriālo ieguldījumu un pamatlīdzekļu iztrūkumi	343	0	0	0	343	x	x	x	x	x
8643	Krājumu iztrūkumi	78	0	0	0	78	x	x	x	x	x
8650	Izdevumi uzkrājumu veidošanai	93 749	0	0	0	93 749	3 294	0	0	0	3 294
8652	Izdevumi uzkrājumu veidošanai nedrošiem avansa maksājumiem par pamatlīdzekļiem	77 121	0	0	0	77 121	x	x	x	x	x
8655	Izdevumi uzkrājumu veidošanai nedrošajām prasībām un avansiem	16 628	0	0	0	16 628	x	x	x	x	x
8690	Pārējie iepriekš neklasificētie izdevumi	1 145 876	0	0	0	1 145 876	0	0	0	0	0
8699	Pārējie iepriekš neklasificētie izdevumi	1 145 876	0	0	0	1 145 876	x	x	x	x	x

Skaidrojumi par:

Kontā 8599 uzskaitītajiem darījumiem un to apmēru

(latos):

Kods	Darījuma apraksts	Pārskata periods / pamatbudžets	Pārskata periods / speciālais budžets	Pārskata periods / ziedojumi un dāvinājumi	Pārskata periods / citi budžeti	Pārskata periods / KOPĀ (1. līdz 4. ailes summa)
A	B	1	2	3	4	5
8599.ZPKVI	Zemes pārvērtēšana pēc kadastrālās vērtības	3 618 337	0	0	0	3 618 337
	<b>Kopā:</b>	<b>3 618 337</b>	<b>0</b>	<b>0</b>	<b>0</b>	<b>3 618 337</b>

Kontā 8699 uzskaitītajiem darījumiem un to apmēru

(latos):

Kods	Darījuma apraksts	Pārskata periods / pamatbudžets	Pārskata periods / speciālais budžets	Pārskata periods / ziedojumi un dāvinājumi	Pārskata periods / citi budžeti	Pārskata periods / KOPĀ (1. līdz 4. ailes summa)
A	B	1	2	3	4	5
8699.ZPKVI	Zemes pārvērtēšana pēc kadastrālās vērtības	1 145 876	0	0	0	1 145 876
	<b>Kopā:</b>	<b>1 145 876</b>	<b>0</b>	<b>0</b>	<b>0</b>	<b>1 145 876</b>

(latos)

Konta Nr.	Posteņa nosaukums	Pārskata periods / pamatbudžets	Pārskata periods / speciālais budžets	Pārskata periods / ziedojumi un dāvinājumi	Pārskata periods / citi budžeti	Pārskata periods / KOPĀ (1. līdz 4. ailes summa)	Iepriekšējais pārskata periods / pamatbudžets	Iepriekšējais pārskata periods / speciālais budžets	Iepriekšējais pārskata periods / ziedojumi un dāvinājumi	Iepriekšējais pārskata periods / citi budžeti	Iepriekšējais pārskata periods / KOPĀ (6. līdz 9. ailes summa)
A	B	1	2	3	4	5	6	7	8	9	10

Atbildīgais finanšu darbinieks



Evelīna Ugarinko

Veidlapas aktuālās redakcijas numurs: Nr. 4

Izvēlētais redakcijas numurs: Nr. 4

4. Paraksts - AFD 15.04.2011 09:16:55

3. Paraksts - AFD 15.04.2011 09:16:55

2. Iestādei - atgriezts labošanai 15.04.2011 09:16:25

1. Paraksts - AFD 14.04.2011 16:11:50

A01

Datu savākšanas pamatojums – Likuma par budžetu un finanšu vadību 30.panta pirmā daļa  
dod tiesības pieprasīt šos datus

**Iestāžu saraksts**

**Ministrijas, valsts centrālās iestādes, pašvaldības nosaukums**  
**Daugavpils konsolidētais**

Iestādes nosaukums Daugavpils konsolidētais

Pārskata periods: (gads)

KODI

050000

90000077325

2010

Iestādes nosaukums	Reģistrācijas Nr.	Juridiskā adrese
1	2	3
Daugavpils Novadpētniecības un mākslas muzejs	90000030377	Rīgas ielā 8, Daugavpils, LV - 5401
Daugavpils pilsētas dome	90000077325	Kr.Valdemāra iela 1, Daugavpils, LV - 5401
Daugavpils Bērnu un jaunatnes sporta skola	90009242212	Daugavpils, Kandavas 17a, LV-5401
Daugavpils pašvaldības kultūras budžeta iestāde Baltkrievu kultūras centrs	90000647330	Raiņa iela 31, Daugavpils, LV - 5400
Daugavpils pensionāru sociālās apkalpošanas teritoriālais centrs	90000065913	18.Novembra 354a, Daugavpils, LV - 5413
Daugavpils pilsētas domes Finanšu nodaļa	90000077325	Kr.Valdemāra iela 1, Daugavpils, LV - 5400
Daugavpils pilsētas domes Komunālās saimniecības nodaļa	90000077325	Kr.Valdemāra iela 1, Daugavpils, LV - 5401
Daugavpils pilsētas domes Sociālo lietu pārvalde	90001998597	Vienības ielā 8, Daugavpils, LV-5401
Daugavpils pilsētas pašvaldības policija	90002067001	Muzeja iela 6, Daugavpils, LV-5401
Poļu kultūras centrs	90000520513	Varšavas iela 30, Daugavpils, LV - 5404
Daugavpils pilsētas domes Kultūras pārvalde	90001206849	Kr.Valdemāra iela 13, Daugavpils, LV - 5401
Daugavpils pašvaldības budžeta iestāde Latgales zoodārzs	90000705874	Vienības iela 27, Daugavpils, LV - 5400
Latgales Centrālā bibliotēka	90000066637	Daugavpils, Rīgas iela 22a, LV - 5401
Daugavpils 10.vidusskola	90001481923	Tautas ielā 11, Daugavpils, LV -5404
Daugavpils Latviešu kultūras centrs	90000077556	Rīgas iela 22a, Daugavpils, LV - 5401
Bērnu nams-patversme "PRIEDĪTE"	90000129218	Turaidas iela36, Daugavpils, LV-5417
Daugavpils pilsētas domes Jaunatnes lietu nodaļa	90001206853	Kr.Valdemāra iela 1, Daugavpils, LV-5401
Daugavpils pilsētas pašvaldības iestāde Krievu kultūras centrs	90000957223	Tautas iela 11, Daugavpils, LV - 5404
Daugavpils pilsētas pašvaldības budžeta iestāde "Sporta centrs Daugavpils ledus"	90002284380	Stacijas 47A, Daugavpils, LV-5401
Daugavpils mākslas vidusskola "Saules skola"	90000064918	Saules iela 6/8, Daugavpils, LV-5401
Daugavpils pilsētas domes budžeta iestāde "Kultūras pils"	90002682862	Smilšu ielā 92, Daugavpils, LV - 5410
Daugavpils Sporta skolas kafējnīca	90000073450	Kandavas ielā 17, Daugavpils LV-5401
Daugavpils pilsētas Glābšanas dienests	90000073427	Lielā iela 49, Daugavpils, LV - 5418
Daugavpils 16.vidusskola	90000066054	Aveņu ielā 40, Daugavpils, LV-5421
Daugavpils 3.vidusskola	90001167734	Raiņa ielā 30, Daugavpils, LV-5401
Daugavpils Pilsētas Sporta pārvalde	90000399043	Raiņa iela 69, Daugavpils, LV - 5403
Daugavpils 9.vidusskolas ēdnīca	90000073450	18.Novembra ielā 47, Daugavpils, LV-5403
Daugavpils pilsētas Izglītības pārvaldes centralizētā grāmatvedība	90000073450	Saules ielā 7, Daugavpils, LV-5401
Daugavpils Krievu vidusskola -licejs	90000031175	Tautas ielā 59, Daugavpils, LV-5417
Daugavpils 17.vidusskola	90001474828	Varšavas ielā 45, Daugavpils, LV-5404
Daugavpils Jaunatnes skola	90001734423	Parādes ielā 7, Daugavpils, LV-5403
Daugavpils Logopēdiskā internātskola - attīstības centrs	90000619375	Abavas ielā 1, Daugavpils, LV-5417
Daugavpils Valsts ģimnāzija	90001167749	Cietokšņa ielā 33, Daugavpils, LV-5400
Daugavpils 5.pamatskola	90001273888	Parādes ielā 7, Daugavpils, LV - 5403
Daugavpils Vienības pamatskolas ēdnīca	90000073450	Ģimnāzijas ielā 32, Daugavpils, LV - 5403

Iestādes nosaukums	Reģistrācijas Nr.	Juridiskā adrese
1	2	3
Bērnu un jauniešu centrs "Jaunība"	90001179019	Tautas 7, Daugavpils, LV-5417

Atbildīgais finanšu darbinieks \_\_\_\_\_



Evelīna Ugarinko

Veidlapas aktuālās redakcijas numurs: Nr. 2

Izvēlētās redakcijas numurs: Nr. 2

2. Paraksts - AFD 14.04.2011 16:12:03

1. Paraksts - AFD 14.04.2011 16:12:02

# **Daugavpils pilsētas pašvaldības konsolidētā 2010.gada pārskata pielikums**

## **1. Informācija par Daugavpils pilsētas pašvaldības konsolidētā gada pārskata sastāvu**

Daugavpils pilsētas pašvaldības konsolidētais gada pārskats sastāv no šādu iestāžu gada pārskatiem:

- Daugavpils pilsētas domes Finanšu nodaļas un Komunālās saimniecības nodaļas gada pārskats;
- Daugavpils pilsētas domes gada pārskats;
- Daugavpils pilsētas Izglītības pārvaldes gada pārskats;
- Daugavpils Mākslas vidusskolas Saules skolas gada pārskats;
- Bērnu nama - patversmes "Priedīte" gada pārskats;
- Daugavpils pensionāru sociālās apkalpošanas teritoriālā centra gada pārskats;
- Daugavpils pilsētas domes Sociālo lietu pārvaldes gada pārskats;
- Daugavpils pilsētas Sporta pārvaldes gada pārskats;
- Latgales Centrālās bibliotēkas gada pārskats;
- Novadpētniecības un mākslas muzeja gada pārskats;
- Latviešu kultūras centra gada pārskats;
- Poļu kultūras centra gada pārskats;
- Baltkrievu kultūras centra gada pārskats;
- Latgales zoodārza gada pārskats;
- Jaunatnes lietu nodaļas gada pārskats;
- Kultūras pārvaldes gada pārskats;
- Krievu kultūras centra gada pārskats;
- Glābšanas dienesta gada pārskats;
- Sporta centra Daugavpils ledus gada pārskats;
- Bērnu un Jaunatnes sporta skolas gada pārskats;
- Daugavpils pašvaldības policijas gada pārskats;
- Daugavpils pilsētas domes ietādes "Kultūras pils" gada pārskats.

Visas Daugavpils pilsētas pašvaldības iestādes darbojas kā patstāvīgas juridiskas personas, kurām ir savs zīmogs un norēķinu konts Daugavpils domes Norēķinu centrā.

Grāmatvedības uzskaiti veic grāmatvedības darbinieki.

Katrā iestādē grāmatvedības organizācijai ir izstrādāti un apstiprināti grāmatvedības uzskaites reglamentējošie dokumenti.

Daugavpils pilsētas pašvaldība finansē pašvaldības iestādes, pamatojoties uz pašvaldības apstiprināto budžetu.

Pašvaldības iestādes noteiktajos termiņos sagatavo un iesniedz Daugavpils pilsētas domes Finanšu nodaļā mēneša pārskatus, gada pārskatus. Daugavpils pilsētas Domes Finanšu nodaļa tos pieņem, pārbauda, apkopo, konsolidē pa budžeta veidiem.

Pirms finanšu un budžeta izpildes pārskata sastādīšanas pašvaldības iestādēs tika veiktas inventarizācijas nemateriālajiem ieguldījumiem, pamatlīdzekļiem un krājumiem, naudas līdzekļiem kredītiestādēs un kasē, ilgtermiņa finanšu ieguldījumiem, naudas dokumentiem, norēķiniem - pēc stāvokļa uz 2010.gada 31.decembri.

Debitoru un kreditoru parādi savstarpēji salīdzināti un apstiprināti.

Daugavpils pilsētas pašvaldībā grāmatvedības uzskaitē ir datorizēta.

## **2. Grāmatvedības uzskaites pamatprincipu apraksts**

### **2.1. Vispārīgie principi**

#### **Finanšu pārskatu sagatavošanas pamatnostādnes**

Daugavpils pilsētas pašvaldības pārskats par 2010.gadu tika sastādīts, ievērojot likumu "Par budžeta un finanšu vadību", "Par grāmatvedību", Ministru kabineta 2003.gada 21.oktobra noteikumus Nr.585 "Noteikumi par grāmatvedības kārtošānu un organizāciju", LR MK 2010.gada 17.augusta noteikumus Nr.777 "Gada pārskata sagatavošanas kārtība", LR MK 2009.gada 15.decembra noteikumus Nr.1486 "Kārtība, kādā budžeta iestādes kārti grāmatvedības uzskaiti" un Latvijas grāmatvedības standartu normu prasības, lai gada pārskats sniegtu patiesu priekšstatu par pašvaldības līdzekļiem, saistībām un finansiālo stāvokli.

Gada pārskats sagatavots:

- saskaņā ar uzkrāšanas un naudas plūsmas principu;
- kā vienas vienības konsolidētais pārskats, izslēdzot savstarpējos darījumus un atlikumus starp konsolidācijā iesaistītajām vienībām.

Gada pārskatu sagatavo, pamatojoties uz grāmatvedības uzskaites datiem, kurus klasificē atbilstoši normatīvajiem aktiem budžeta grāmatvedības jomā.

Lai priekšstats par gada pārskatu būtu paties, Daugavpils pilsētas pašvaldībai ir noteikta vienotā grāmatvedības uzskaites kārtība konsolidācijā iesaistītajām iestādēm, atbilstoši normatīvajiem aktiem budžeta grāmatvedības jomā.

Izvērtējot darbības turpināšanas principa piemērotību, tika ņemta vērā visa pieejamā informācija par turpmākajiem Daugavpils pilsētas pašvaldības plāniem, kas aptver vismaz 12 mēnešus pēc bilances datuma.

2010.gadā grāmatvedības politikā tika precizētas ilgtermiņa ieguldījumu vērtības samazinājuma noteikšanas un novērtēšanas metodes un uzskaitē, precizēti nosacījumi nedrošo prasību (debitoru) uzskaitē un vērtības aprēķiniem.

Iepriekšējo periodu neprecizitātes uzskaitē un grāmatvedības uzskaites pamatprincipu izmaiņu ietekmi 2010.gada pārskatā tika norādīti kā pārskata periodu darījumi.

### **Pārskata periods**

Konsolidētais 2010.gada pārskats aptver laika periodu no 2010.gada 1.janvāra līdz 2010.gada 31.decembrim.

### **Naudas vienība**

Pārskatu valūta ir Latvijas Republikas naudas vienība – Lats (Ls). Datus norāda veselos skaitļos, latos.

### **Konsolidācijas principi**

Konsolidētais gada pārskats ir pašvaldības gada pārskats, kurš sagatavots kā vienas iestādes gada pārskats.

Ja pārskata periodā notiek iestāžu reorganizācija vai padotības maiņa izmaiņas bilances atlikumos uz gada sākumu neveic, bet norāda atlikumus kā kārtējā perioda darījumu.

Budžeta iestāžu finanšu pārskatu konsolidācija notiek, apvienojot Daugavpils pilsētas pašvaldības budžeta iestāžu pārskatus.

Lai sagatavotu konsolidēto gada pārskatu, izmanto vienotu grāmatvedības uzskaites kārtību Daugavpils pilsētas pašvaldības iestādēs. Konsolidācija aptver visus finanšu pārskatu posteņus.

Konsolidācijas procesā izslēdz savstarpējos darījumus. Savstarpējie darījumi attiecas gan uz bilanci, gan ieņēmumu un izdevumu pārskatu.

Apvienojot attiecīgos bilances posteņus izslēdz savstarpējos darījumus starp konsolidācijā iesaistītām budžeta iestādēm. Izslēgšana attiecas uz Daugavpils pilsētas pašvaldības iestāžu asignējumiem, debitoru prasībām un kreditoru saistībām. Ja pārskata gadā notikuši citi darījumi starp budžeta iestādēm, kas iesaistīti konsolidācijā, tos savstarpēji izslēdz.

Lai nodrošinātu pašvaldības konsolidēta pārskata sagatavošanu un izslēgtu savstarpējos darījumus, iestādes iesniedz informāciju par savstarpēji veiktajiem darījumiem pašvaldības budžeta ietvaros.

Pārskatu pielikumi ir sagatavoti kā paskaidrojums konsolidētai bilancei un konsolidētajam ieņēmumu un izdevumu pārskatam.

Konsolidētajā Bilancē konsolidēti šādi posteņi, šādā apjomā:



(Ls)

Konta Nr.	Posteņa nosaukums	Piezīmes Nr.	Pārskata perioda beigās	Pārskata perioda sākumā
<b>AKTĪVS</b>				
2000	Apgrozāmie līdzekļi	2.		
2300	Debitori	2.3.	- 1 344 285	- 340 147
2400	Nākamo periodu izdevumi un avansi par pakalpojumiem un projektiem	2.4.	- 75	0
<b>BILANCE</b>			<b>I.</b>	<b>- 1 344 360</b>
<b>PASĪVS</b>				
5000	Kreditori	5.	- 1 344 360	- 340 147
5100	Ilgtermiņa saistības	5.1.		
5120	Ilgtermiņa saistības par saņemtajiem avansiem	5.1.2.	- 1 099 971	- 217 496
5200-5900	Īstermiņa saistības	5.2.-5.9.		
5300	Īstermiņa saistības pret piegādātājiem un darbuzņēmējiem	5.3.	- 37 408	- 13 909
5420	Īstermiņa uzkrātās saistības	5.4.2.	- 2 358	0
5700	Nodokļi un sociālās apdrošināšanas maksājumi	5.7.	- 13	0
5800	Pārējās īstermiņa saistības	5.8.	- 204 535	- 108 742
5900	Nākamo periodu ieņēmumi	5.9.	- 75	0
<b>BILANCE</b>			<b>I.</b>	<b>- 1 344 360</b>
Kods	<b>ZEMBILANCE</b>			
Z950	Zembilances saistības	Z.9.5.	0	- 80 400
9560	Izsniegtie galvojumi	9.5.6.	0	- 80 400

Konsolidētajā pārskatā par pamatbudžeta izpildi izslēgti savstarpējie darījumi šādos posteņos, šādā apjomā:

(Ls)

Klasifikācijas kods	Posteņa nosaukums	Likumā/plāna apstiprināts	Plāns gadam ar izmaiņām	Budžeta izpilde pārskata periodā	Budžeta izpilde iepriekšējā pārskata periodā	Izpilde pēc uzkrāšanas principa pārskata periodā	Izpilde pēc uzkrāšanas principa pārskata periodā
I.	Ieņēmumi kopā	- 36 957 430	- 40 275 945	- 34 529 384	- 27 451 381	- 62 508 952	- 37 439 699
2.0.	Nenodokļu ieņēmumi	0	0	0	0	0	- 167
13.4.0.0.	Ieņēmumi no pašvaldības kustamā īpašuma un mantas realizācijas	0	0	0	0	0	- 167
13.5.0.0.	Ieņēmumi no valsts un pašvaldību īpašuma iznomāšanas	0	0	0	0	0	0
3.0.	Maksas pakalpojumi un citi pašu ieņēmumi	0	0	0	0	- 28 978 120	- 9 522 325
21.4.9.2.	Ieņēmumi no naturāla veidā saņemtajām materiālajām vērtībām	0	0	0	0	- 28 978 120	- 9 522 325
7.0.	Dotācija no vispārējiem ieņēmumiem	- 36 957 430	- 40 275 945	- 34 529 384	- 27 451 381	- 33 530 832	- 27 917 207
21.7.1.0.	Vispārējā kārtībā sadalāmā dotācija no vispārējiem ieņēmumiem	- 36 957 430	- 40 275 945	- 34 529 384	- 27 451 381	- 33 530 832	- 27 917 207
II.	Izdevumi kopā	- 36 957 430	0	- 27 508 693	- 27 508 693	- 62 508 952	- 37 492 537
1.0.	Uzturēšanas izdevumi	- 36 957 430	0	- 27 508 693	- 27 508 693	- 33 530 832	- 27 976 064
2200	Pakalpojumi	0	0	0	0	0	- 671
2231	Administratīvie izdevumi un ar iestādes darbības	0	0	0	0	0	- 671

	nodrošināšanu saistītie pakalpojumi						
2241	Ēku, būvju un telpu remonts	0	0	0	0	0	0
2300	Krājumi, materiāli, energoresursi, preces, biroja preces un inventārs, kurus neuzskaita kodā 5000	0	0	0	0	0	-874
2311	Biroja preces	0	0	0	0	0	0
2312	Inventārs	0	0	0	0	0	-874
7000	Valsts budžeta transferti, dotācijas un mērķdotācijas pašvaldībām uzturēšanas izdevumiem, pašu resursi, starptautiskā sadarbība	- 36 957 430	-40 275 945	- 34 529 384	-27 508 693	- 33 530 832	- 27 974 519
7490	Pārējās dotācijas un pārējie transferti, kurus nevar attiecināt uz kodiem 7410, 7420, 7430, 7440 un 7450	0	0	- 34 529 384	-27 508 693	- 33 530 832	- 27 974 519
2.0.	Kapitālie izdevumi	0	0	0	0	- 456 010	- 456 010
5000	Pamatkapitāla veidošana	0	0	0	0	- 456 010	- 456 010
5121	Datorprogrammas	0	0	0	0	- 53	- 125
5140	Nemateriālo ieguldījumu izveidošana	0	0	0	0	0	- 7 203
5211	Dzīvojamās ēkas	0	0	0	0	- 3 183 988	- 2 760
5212	Nedzīvojamās ēkas	0	0	0	0	- 1 699 579	- 261 710
5214	Zeme zem ēkām un būvēm	0	0	0	0	- 4 843 274	- 6 000
5217	Pārējā zeme	0	0	0	0	- 2 454 190	0
5218	Celtnes un būves	0	0	0	0	- 14 750	- 12 540
5220	Tehnoloģiskās iekārtas un mašīnas	0	0	0	0	0	- 10 664
5231	Transportlīdzekļi	0	0	0	0	0	- 4 774
5232	Saimniecības pamatlīdzekļi	0	0	0	0	- 843	- 1 283
5238	Datortehnika, sakaru un cita biroja tehnika	0	0	0	0	- 131	- 2 389
5239	Pārējie iepriekš neklasificētie pamatlīdzekļi	0	0	0	0	- 380	- 36 450
5240	Pamatlīdzekļu izveidošana un nepabeigtā būvniecība	0	0	0	0	0	- 25 694
5250	Kapitālais remonts un rekonstrukcija	0	0	0	0	- 46 621	- 84 201
5269	Pārējie bioloģ. un lauks. aktīvi	0	0	0	0	- 1 722 894	- 217
3.0.	Pārējie izdevumi, kas veidojas pēc uzkrāšanas principa un nav klasificēti iepriekš	0	0	0	0	- 15 011 417	- 9 060 463
8900	Pārējie iepriekš neuzskaitītie budžeta izdevumi, kas veidojas pēc uzkrāšanas principa un nav uzskaitīti kodos 8100, 8200, 8300, 8400, 8500 un 8600	0	0	0	0	- 15 011 417	- 9 060 463

Konsolidētajā pārskatā par speciālā budžeta izpildi izslēgti savstarpējie darījumi šādos posteņos, šādā apjomā:

Klasifikācijas kods	Posteņa nosaukums	Likumā/plāna apstiprināts	Plāns gadam ar izmaiņām	Budžeta izpilde pārskata periodā	Budžeta izpilde iepriekšējā pārskata periodā	Izpilde pēc uzkrāšanas principa pārskata periodā	Izpilde pēc uzkrāšanas principa iepriekšējā pārskata periodā
I.	Ieņēmumi kopā	- 754 359	- 754 359	- 737 486	- 1 061 017	- 737 486	- 1 061 017
7.0.	Dotācija no vispārējiem ieņēmumiem	- 754 359	- 754 359	- 737 486	- 1 061 017	- 737 486	- 1 061 017
21.7.1.0.	Vispārējā kārtībā sadalāmā dotācija no vispārējiem ieņēmumiem	- 754 359	- 754 359	- 737 486	- 1 061 017	- 737 486	- 1 061 017
II.	Izdevumi	- 754 359	- 754 359	- 737 486	- 1 061 017	- 737 486	- 1 061 017
1.0.	Uzturēšanas izdevumi	- 754 359	- 754 359	- 737 486	- 1 061 017	- 737 486	- 1 061 017
7000	Uzturēšanas izdevumu transferti, dotācijas un mērķdotācijas pašvaldībām uzturēšanas izdevumiem, pašu resursi, starptautiskā sadarbība	- 754 359	- 754 359	- 737 486	- 1 061 017	- 737 486	- 1 061 017
7490	Pārējās dotācijas un pārējie transferti, kurus nevar attiecināt uz kodiem 7410, 7420, 7430, 7440 un 7450	- 754359	- 754359	- 737 486	- 1 061 017	- 737 486	- 1 061 017

## 2.2. Ārvalstu valūtu pārvērtēšana latos

Darījumi ārvalstu valūtā tiek ieģrāmatoti grāmatvedības reģistros Latvijas latos. Visi darījumi ārvalstu valūtās tiek pārvērtēti pēc Latvijas Bankas oficiāli noteiktā valūtas kursa attiecīgā darījuma veikšanas dienā.

Monetārie aktīvi un saistības ārvalstu valūtās pārrēķināti latos pēc Latvijas Bankas oficiāli noteiktā ārvalstu valūtas kursa pārskata gada pēdējā dienā. Valūtas kursa starpības, kuras radušās no norēķiniem valūtās un atspoguļojot aktīvu un saistību posteņus, lietojot valūtas kursus, kuri atšķiras no sākotnēji darījumu uzskaitē izmantotajiem valūtas kursiem, atzītas ieņēmumu un izdevumu pārskatā.

## 2.3. Aplēšu izmantošana

Sagatavojot gada pārskatu, vadībai nākas pamatoties uz zināmām aplēsēm un pieņēmumiem, kas ietekmē atsevišķus bilances un ieņēmumu vai izdevumu aprēķina posteņu atlikumus, kā arī iespējamo saistību apmēru. Nākotnes notikumi var ietekmēt pieņēmumus, pamatojoties uz kuriem veiktas attiecīgās aplēses. Jebkāda aplēšu izmaiņu ietekme tiek atspoguļota finanšu pārskatā to noteikšanas brīdī.

Daugavpils pilsētas pašvaldībā tiek izmantotas aplēses šādos posteņos:

- pamatlīdzekļu nolietojums – atbilstoši 2005.gada 21.jūnija Ministru kabineta noteikumiem Nr. 440 „Noteikumi par budžeta iestāžu pamatlīdzekļu nolietojuma normām un pielietošanas nosacījumiem”;
- uzkrājumi aktīviem – atbilstoši Latvijas Republikas grāmatvedības standartam Nr.8 “Uzkrājumi, iespējamās saistības un iespējamie aktīvi”;
- uzkrājumi – atbilstoši Latvijas Republikas grāmatvedības standartam Nr.8 “Uzkrājumi, iespējamās saistības un iespējamie aktīvi”;
- uzkrātās saistības – atbilstoši Latvijas Republikas grāmatvedības standartam Nr.8 “Uzkrājumi, iespējamās saistības un iespējamie aktīvi”.

## 2.4. Nemateriālie ieguldījumi

Nemateriālie ieguldījumi ir tādi ilgtermiņa ieguldījumi, kas neparādās mantiskā, saredzamā veidā, bet gan tikai kā īpašumtiesības. Nemateriālo ieguldījumu sastāvā uzskaita tikai par samaksu iegūtās tiesības.

*Licences, koncesijas un patenti, preču zīmes un tamlīdzīgas tiesības* - uzskaita datoru programmproduktus, grāmatvedības programmas, datu bāzes programmas u.c. Datoru programmatūra tiek amortizēta aktīva lietderīgās lietošanas laikā, izmantojot lineāro metodi un piemērojot 35% gada likmi. Nemateriālie ieguldījumi uzskaitīti to sākotnējā vērtībā, atskaitot uzkrāto amortizāciju un vērtības samazinājumu.

Katra pārskata perioda (ja normatīvajos aktos par pārskatu sagatavošanu nav noteikts citādi) beigās pārbauda, vai nav samazinājusies nemateriālā ieguldījuma vērtība, un, ja nepieciešams, atzīst nemateriālā ieguldījuma vērtības samazinājumu. Nemateriālo ieguldījumu pārvērtē budžeta iestādes vadītāja apstiprināta komisija, nepieciešamības gadījumā pieaicinot attiecīgas jomas speciālistus, kura vispirms

nosaka to patieso vērtību, atskaitot atsavināšanas izmaksas, un lietošanas vērtību. Salīdzinot vērtības, nemateriālo ieguldījumu novērtē atgūstamā vērtībā, kas ir lielākā no šīm abām vērtībām.

Ja nemateriālā ieguldījuma atgūstamā vērtība bilances datumā ir zemāka par tā uzskaites (atlikušo) vērtību un vērtības samazinājums, ko nosaka kā uzskaites vērtības, un atgūstamās vērtības starpību, ir ilgāks par gadu, nemateriālo ieguldījumu novērtē atbilstoši zemākajai vērtībai. Vērtības samazinājumu uzskaita amortizācijas kontu grupu sastāvā, atzīstot pārējos izdevumus.

Pēc nemateriālā ieguldījuma vērtības samazinājuma atzišanas tam turpina aprēķināt amortizāciju, nemateriālā ieguldījuma uzskaites (atlikušo) vērtību sistemātiski attiecinot uz atlikušo lietderīgās lietošanas laiku.

Izveidotos nemateriālā ieguldījuma vērtības samazinājumus var koriģēt tikai par konkrētā nemateriālā ieguldījuma vērtības samazinājuma izmaiņu vērtību.

Ja pārskata perioda beigās konstatēts, ka iepriekšējos pārskatu periodos atzītais nemateriālā ieguldījuma vērtības samazinājums vairs nepastāv vai mazinājies, palielina nemateriālā ieguldījuma uzskaites (atlikušo) vērtību, samazinot izveidoto vērtības samazinājumu un atzīstot pārējos ieņēmumus. Palielinātā nemateriālā ieguldījuma uzskaites (atlikusī) vērtība nedrīkst pārsniegt uzskaites vērtību, kas būtu noteikta (atskaitot amortizāciju), ja nemateriālajam ieguldījumam iepriekšējos periodos nebūtu atzīti zaudējumi no vērtības samazinājuma.

## **2.5. Pamatlīdzekļi**

Līdzekļi, kas ir paredzēti ilgai lietošanai vai ieguldīti ilglietojamā īpašumā, ir ilgtermiņa ieguldījumi. Nekustamais īpašums, tehnoloģiskās iekārtas un mašīnas, mēbeles, datortehnika, transporta līdzekļi ir materiāli aktīvi jeb pamatlīdzekļi, kurus lieto budžeta iestādes funkciju izpildes nodrošināšanai.

Pamatlīdzeklis ir jāatzīst tikai tad, ja:

- pastāv liela varbūtība, ka aktīvam radniecīgi ekonomiskie labumi nākotnē ieplūds budžeta iestādē;
- aktīva izmaksas ir ticami novērtējamas;
- tā iegādes izmaksas plānotas budžetā, kā pamatkapitāla veidošana;
- tā iegādes vērtība pārsniedz Ls 150;
- to plāno izmantot ilgāk, nekā vienu gadu.

Pamatlīdzekļi gada pārskatā uzskaitīti to sākotnējā vērtībā, atskaitot uzkrāto nolietojumu. Pamatlīdzekļu nolietojums aprēķināts pēc lineārās metodes, pamatojoties uz 2005.gada 21.jūnija Ministru kabineta noteikumiem Nr. 440 „Noteikumi par budžeta iestāžu pamatlīdzekļu nolietojuma normām un pielietojanas nosacījumiem”.

Iegādātās ēkas un būves tiek uzskaitītas bilancē to iegādes vērtībā, ko veido samaksātā nauda, tās ekvivalenti vai cita veida atlīdzība, kurai pieskaitītas visas izmaksas, kas tieši attiecas uz iegādes darījumu.

Veicot ēku un būvju atjaunošanu, rekonstrukciju vai uzlabojumus, kas pagarina to lietderīgās lietošanas laiku vai būtiski uzlabo to stāvokli, izdevumus pieskaita sākotnējai uzskaites vērtībai. Izmaksas, kas radušās, saglabājot vai uzturot ēku un būvju esošo stāvokli, kā arī tās remontējot vai labojot, atzīst kā izdevumus periodā, kad tās radušās.

Daugavpils pilsētas pašvaldība ir uzskaitījusi zemesgrāmatā reģistrētās un pašvaldībai piekrītošās zemes. Zemes īpašumus uzskaita pēc zemes kadastrālās vērtības atbilstoši Nekustamā īpašuma valsts kadastra informācijas sistēmas datiem un tajā noteiktajām vērtībām.

Daugavpils pilsētas pašvaldība pārskata gadā iegādātās zemes uzskaita to iegādes vērtībā. Ja zeme netiek iegādāta par naudu, tad par tās iegādes vērtību uzskata zemes kadastrālo vērtību. Par pamatu tika ņemts Daugavpils pilsētas domes lēmums par zemes gabalu uzskaiti, piederību un piekritību.

Ja zemi iegādājas kopā ar citiem pamatlīdzekļiem, kam aprēķina nolietojumu (ēkas, būves) vai kas pakļauti periodiskai pārvērtēšanai (mežs, ilggadīgie stādījumi) un zemes vērtība nav atsevišķi norādīta pirkuma līgumā, to nosaka kā kadastrālo vērtību vai sertificēti vērtētāji katram objektam nosaka patieso vērtību, un pirkuma summu sadala proporcionāli patiesajai vērtībai.

Zemei nolietojums netiek rēķināts.

Ilggadīgos stādījumus iegādājoties kopā ar zemes gabalu, grāmatvedības uzskaitē nodala zemes gabalu uzskaiti no ilggadīgo stādījumu uzskaites (piemēram – meža zeme un mežaudze).

Veicot meža inventarizāciju atbilstoši Meža likumam, veic mežaudžu vērtības aktualizāciju atbilstoši Meža valsts reģistra datiem. Mežaudzes vērtības palielinājumu atzīst ieņēmumos.

Daugavpils pilsētas pašvaldības īpašumā un valdījumā esošus nekustamos īpašumus nodotos turējumā pašvaldības kapitālsabiedrībām, uzskaita to sākotnējo vērtību un uzkrāto nolietojumu atsevišķos kontos pamatlīdzekļu sastāvā, turpinot rēķināt nolietojumu pamatlīdzekļu atlikušajā lietderīgās lietošanas laikā atbilstoši noteiktajām nolietojuma normām un to piemērošanas nosacījumiem.

Katra pārskata perioda (ja normatīvajos aktos par pārskatu sagatavošanu nav noteikts citādi) beigās pārbauda, vai nav samazinājusies pamatlīdzekļa vērtība, un, ja nepieciešams, atzīst pamatlīdzekļa vērtības samazinājumu. Pamatlīdzekļus pārvērtē budžeta iestādes vadītāja apstiprināta komisija, nepieciešamības gadījumā pieaicinot attiecīgas jomas speciālistus, kura vispirms nosaka pamatlīdzekļa patieso vērtību, atskaitot atsavināšanas izmaksas, un lietošanas vērtību. Salīdzinot vērtības, pamatlīdzekli novērtē atgūstamā vērtībā, kas ir lielākā no šīm abām vērtībām.

Ja pamatlīdzekļa atgūstamā vērtība bilances datumā ir zemāka par tā uzskaites (atlikušo) vērtību un vērtības samazinājums, ko nosaka kā uzskaites vērtības un atgūstamās vērtības starpību, ir ilgāks par gadu, ilgtermiņa ieguldījumu novērtē atbilstoši zemākajai vērtībai. Pamatlīdzekļa vērtības samazinājumu uzskaita nolietojuma kontu grupu sastāvā, atzīstot pārējos izdevumus.

Pēc pamatlīdzekļa vērtības samazinājuma atzīšanas tam turpina aprēķināt nolietojumu, pamatlīdzekļa uzskaites (atlikušo) vērtību sistemātiski attiecinot uz atlikušo lietderīgās lietošanas laiku.

Izveidotos pamatlīdzekļa vērtības samazinājumus var koriģēt tikai par konkrētā pamatlīdzekļa vērtības samazinājuma izmaiņu vērtību.

Ja pārskata perioda beigās konstatēts, ka iepriekšējos pārskatu periodos atzītais pamatlīdzekļa vērtības samazinājums vairs nepastāv vai mazinājies, palielina pamatlīdzekļa uzskaites (atlikušo) vērtību, samazinot izveidoto vērtības samazinājumu un atzīstot pārējos ieņēmumus. Palielinātā pamatlīdzekļa uzskaites (atlikusī) vērtība nedrīkst pārsniegt uzskaites vērtību, kas būtu noteikta (atskaitot nolietojumu), ja pamatlīdzeklim iepriekšējos periodos nebūtu atzīti zaudējumi no vērtības samazinājuma.

Ja ilgtermiņa ieguldījumi tiek likvidēti, atsavināti vai iznīcināti prettiesiskas darbības dēļ, ilgtermiņa ieguldījumus izslēdz no uzskaites, atzīstot izdevumus ilgtermiņa ieguldījuma uzskaites (atlikušajā) vērtībā.

## **2.6. Ilgtermiņa finanšu ieguldījumi**

Ilgtermiņa finanšu ieguldījumos uzskaita pašvaldības finanšu ieguldījumus (kapitāla daļas), kurus paredzēts turēt ilgāk par gadu no bilances datuma. Daugavpils pilsētas pašvaldības bilanci iekļauj visas kapitāla daļas, kas reģistrētas pašvaldības vārdā.

Daugavpils pilsētas pašvaldība līdzdalību radniecīgo (pašvaldības īpatsvars pamatkapitālā virs 50%), asociēto (pašvaldības īpatsvars pamatkapitālā no 20% līdz 50%) un pārējo (pašvaldības īpatsvars pamatkapitālā līdz 20%) kapitālsabiedrību kapitālos novērtē un bilancē norāda saskaņā ar izmaksu metodi, uzskaitot to iegādes vērtībā.

Par ilgtermiņa finanšu ieguldījumu iegādes datumu uzskata dienu, kad budžeta iestādei pāriet riski un ekonomiskie labumi no attiecīgā aktīva. Parasti par iegādes datumu uzskata dienu, kad attiecīgās kapitāla daļas reģistrē valsts vai pašvaldības vārdā Latvijas Republikas Uzņēmumu reģistrā.

Daugavpils pilsētas pašvaldība operatīvā uzskaitē apkopo informāciju par ilgtermiņa finanšu ieguldījumiem radniecīgo kapitālsabiedrību kapitālā pēc pašu kapitāla metodes.

Pārskata gadā ieguldījumu uzskaites vērtība tiek palielināta, pamatojoties uz Daugavpils pilsētas domes lēmumu par kapitālsabiedrības pamatkapitāla palielināšanu gadījumos, kad

- Daugavpils pilsētas pašvaldība ir nodevusi kapitālsabiedrībai kā mantisko ieguldījumu pašvaldības bilanci uzskaitīto nekustamo īpašumu;
- Daugavpils pilsētas pašvaldība ir pārskaitījusi kapitālsabiedrībai naudas līdzekļus vai nodevušas sabiedrībai kustamo mantu kā mantisko ieguldījumu.

Daugavpils pilsētas pašvaldības kapitāla daļu, kuras iegūtas, veicot mantisko ieguldījumu, tiek noteikta atbilstoši aktīva bilances vērtībai. Pašvaldības bilanci uzskaitītie nekustamā īpašuma objekti pirms mantiskā ieguldījuma veikšanas tiek pārvērtēti atbilstoši normatīvajiem aktiem par Valsts un pašvaldību mantas atsavināšanu.

Ja ilgtermiņa finanšu ieguldījumus pārdod, starpību starp attiecīgā ilgtermiņa ieguldījuma uzskaites vērtību un saņemtās atlīdzības vērtību iegrāmato kā ieņēmumus vai izdevumus no ilgtermiņa ieguldījumu pārdošanas.

Ilgtermiņa prasību sastāvā uzskaitīti Daugavpils pilsētas pašvaldības noslēgtie pirkuma līgumi ar fiziskām vai juridiskām personām par pašvaldības objektu privatizāciju vai atsavināšanu - ilgtermiņa daļa.

Ilgtermiņa prasību parādi norādīti neto vērtībā, kas aprēķināti, no ilgtermiņa prasību uzskaites vērtības atskaitot nedrošiem (šaubīgiem) parādiem izveidotos speciālos uzkrājumus.

Anaītiskā uzskaitē par noslēgtiem līgumiem tiek veikta atsevišķi par katru maksātāju.

## **2.7. Krājumi**

Krājumos uzskaitītas izejvielas, materiāli un inventārs vērtībā līdz 150 latiem par vienu vienību. Krājumi tiek uzskaitīti iegādes vērtībā, pamatojoties uz dokumentiem par krājumu iegādi, izgatavošanu vai saņemšanu. Krājumu uzskaites galvenais uzdevums ir nodrošināt to saglabāšanu un kontrolēt pareizu lietošanu.

Krājumu uzskaitē nodrošina informāciju:

- par katra krājuma saņemšanu, izsniegšanu un izlietošanu vai pārdošanu;
- par to, kura darbinieka atbildīgā glabāšanā atrodas jebkura nosaukuma un jebkura daudzuma materiāli vai preču krājumi.

Daugavpils pilsētas pašvaldība krājumu novērtēšanai pielieto FIFO metodi, pieņem, ka krājumu vienības, kuras pirmās iepirkas vai saražotas, pirmās arī tiek pārdotas vai izlietotas, faktiskos krājumu izlietošanas secību neņemot vērā.

Ja krājumi ir bojāti vai pilnīgi, vai daļēji novecojuši, vērtības samazinājumam tiek veidots uzkrājums. Pārskata gadā uzkrājumi krājumiem nav.

## **2.8. Norēķini par prasībām (debitori)**

**Debitori** – juridiskas un fiziskas personas, kas ir Daugavpils pilsētas pašvaldības parādnieki. Parādu prasības (debitoru parādi) izveidojas pagātnes darījumu (notikumu) rezultātā (piemēram, prasības par sniegtajiem pakalpojumiem, prasības par atsavinātajām precēm vai pamatlīdzekļiem, prasības par neapmaksātiem nodokļiem). Debitoru parādi ir tādi aktīvi, kuri saistīti ar juridiskām tiesībām saņemt ekonomiskos labumus no juridiskām un/vai fiziskām personām.

Debitoru (prasību) sastāvā kā uzkrātos ieņēmumus uzskaita ieņēmumus, kas saskaņā ar noslēgtajiem līgumiem attiecas uz iepriekšējiem periodiem, bet kuru saņemšanas termiņš vēl nav pienācis vai par kuriem nav iegrāmatots debitoru prasību norēķinu dokuments (rēķins).

Debitoru parādi bilancē norādīti neto vērtībā, kas aprēķināti, no debitoru uzskaites vērtības, atskaitot nedrošos (šaubīgos) parādus, izveidojot speciālos uzkrājumus. Uzkrājumi nedrošiem (šaubīgiem) parādiem tiek veidoti gadījumos, ja pašvaldība uzskata, ka šo debitoru parādu atgūšana ir apšaubāma. Iepriekšējos pārskata gados izveidotie uzkrājumi nedrošiem (šaubīgiem) parādiem tika atspoguļoti zembilancē.

Pārskata perioda grāmatvedības kontu slēgšanas procedūru ietvaros tiek pārbaudīts vai pareizi klasificēti debitoru parādi, vai ir izveidoti uzkrājumi nedrošiem (šaubīgiem) un bezcerīgiem debitoru parādiem un ilgtermiņa prasībām.

Debitoru izvērtēšanā iekļauj arī tos debitoru parādus, kuriem iepriekšējos periodos jau izveidoti uzkrājumi.

Daugavpils pilsētas pašvaldības budžeta iestādes prasības un samaksātos avansus izvērtē vismaz reizi pārskata periodā (gadā) un uzskata tos par nedrošiem (šaubīgiem), ja:

- prasību apmaksas vai avansu nosacījumu izpildes termiņš ir nokavēts 90 dienas un vairāk;
- pastāv strīds par prasību atmaksu vai līguma izpildi, par kuru veikts avansa maksājums;
- pret debitoru ir ierosināta lieta par maksātnespēju;
- ir pamatoti iemesli, kas liek apšaubīt parāda atgūšanu.

Ja prasību apmaksas vai avansu nosacījumu izpildes termiņš ir nokavēts 90 dienas un vairāk, prasības un samaksātos avansus sadala grupās pēc to apmaksas vai izpildes termiņa kavējuma un atbilstoši tām procentuāli nosaka uzkrājumu apmēru.

Parādus, kuru piedziņa ir neiespējama, jo pret parādnieku ir ierosināta lieta par maksātnespēju, vai ir pamatoti iemesli, kas liek apšaubīt parāda atgūšanu un pastāv strīds par prasību atmaksu vai līguma izpildi, uzkrājumus veido uzreiz apšaubāmās summas apmērā.

Debitoru parāds tika norakstīts, kad ir pieņemts tiesas lēmums par maksātnespējas procesa izbeigšanu sakarā ar bankrota procedūras pabeigšanu vai juridiskā persona ir likvidēta, fiziskajai personai – viņas nāves gadījumā, ja nav iespējams no mantiniekiem piedzīt parādus (zvērināta notāra notariālais akts par mantojuma lietas izbeigšanu, ka mantojumā mantas atzīstama par bezmantinieka mantu un piekrīt valstij).

Parāda piedziņas termiņš (10 gadi) noteikts Civillikumā, ja tas specifiski nav atrunāts kādā citā likumā. Tas attiecas uz fiziskām un juridiskām personām.

Daugavpils pilsētas pašvaldība izvērtējot prasības un atzīstot debitoru parādu kā nedrošu (šaubīgu), aprēķina uzkrājumus un iekļauj to vērtību pārskata perioda izdevumos.

Ja novērtējot nedrošiem debitoru parādiem sākotnēji izveidotos uzkrājumus, konstatē, ka tie vairs nav nepieciešami, samazina uzkrājumus, tos iekļaujot pārskata perioda ieņēmumos.

## **2.9. Nākamo periodu izdevumi**

Nākamo periodu izdevumu kontā atzītos maksājumus iekļauj izdevumos pēc uzkrāšanas principa, izdevumus atzīstot periodā, uz kuru tie attiecas. Attiecīgi izdevumus atzīst tad, kad budžeta iestāde ir saņēmusi pakalpojumu.

Saņemot avansa maksājumu dokumentu, rēķinu par nākamo periodu izdevumiem, darbuņēmēju avansa pieprasījumu ārvalstu finanšu palīdzības un Eiropas Savienības politikas instrumentu finansētajiem projektiem un pasākumiem, grāmatojumus neveic, bet tos līdz apmaksas dienai reģistrē budžeta iestādes



uzskaites sistēmā un uzrāda kā zebilances saistības. Katru avansa maksājumu vai nākamo periodu izdevumu veidu uzskaita analītiski.

Samaksātos avansus klasificē tās aktīvu grupas sastāvā, par kuriem avansi maksāti. Avansu aktīva iegādei norāda tajā pašā bilances grupā, kur pēc darījuma izpildes uzskaitīs iegūto aktīvu. Atsevišķi izdala avansus nemateriālajiem ieguldījumiem, avansus pamatlīdzekļu iegādei, avansus finanšu ieguldījumiem un avansus krājumiem. Pārējos avansus klasificē kopā kā īstermiņa aktīvu daļu.

## **2.10. Naudas līdzekļi**

Naudas līdzekļus veido nauda kasē un norēķinu kontos komercbankās un Valsts kasē sadalījumā pa budžetu veidiem.

Daugavpils pilsētas pašvaldības budžeta iestāžu konti atrodas Daugavpils pilsētas domes Norēķinu centrā ar kopējo iezīmi (2, 4 – pamatbudžets, 3 – speciālais budžets).

Naudas līdzekļu izmaksas no kases un naudas līdzekļu kontiem pieļaujamas tikai uz attiecīgi noformētiem dokumentiem. Daugavpils pilsētas domes Norēķinu centrā notiek kases izdevumu paralēla kontrole. Norēķinu centrā ir koncentrēti pašvaldības un tās izpildinstitūciju naudas līdzekļi, tāpēc ir iespēja kontrolēt gan ieņēmumu, gan izdevumu atbilstību paredzētajiem mērķiem.

Norēķinu centra darbinieks pārbauda maksāšanas uzdevumu pareizību, līdzekļu atlikumu attiecīgajā kontā un ekonomiskās klasifikācijas kodā saskaņā ar uzturēšanas tāmi, paraksta un zīmoga atbilstību. Maksājuma uzdevuma eksemplāru paraksta, apzīmogo un atdod klientam (pašvaldības institūcijai vai Daugavpils pilsētas domes Finanšu nodaļas grāmatvedībai).

## **2.11. Pašu kapitāls**

Pašu kapitālu veido:

1. rezerves;
2. iepriekšējo pārskata gadu budžeta izpildes rezultāts;
3. pārskata gada budžeta izpildes rezultāts.

Ilgtermiņa ieguldījumu pārvērtēšanas rezerve veidojas no ilgtermiņa aktīvu pārvērtēšanas.

Pārējās rezervēs uzskaita arī mežaudžu sākotnējās atzīšanas vērtības atbilstoši Meža valsts reģistra datiem.

Ja iepriekš pārvērtētam ilgtermiņa ieguldījumam konstatē pazīmes, kas liecina par vērtības samazinājumu, šā ilgtermiņa ieguldījuma sākotnējās vērtības samazinājumu attiecina uz ilgtermiņa ieguldījumu pārvērtēšanas rezervi.

Ilgtermiņa ieguldījumu pārvērtēšanas rezervi var samazināt tikai par konkrētā ilgtermiņa aktīva pārvērtēšanas rezerves summu.

Ja pārvērtēto ilgtermiņa aktīvu izslēdz no uzskaites, ilgtermiņa ieguldījumu pārvērtēšanas rezervi, kas attiecas uz izslēgto aktīvu, atzīst pārskata perioda ieņēmumos. Samazinājums nevar pārsniegt to rezerves vērtību, kas attiecas uz konkrēto ilgtermiņa aktīvu.

Iepriekšējo pārskata gadu budžeta izpildes rezultātu un pārskata gada budžeta izpildes rezultātu uzskaita sadalījumā pa budžetu veidiem.

## **2.12. Uzkrājumi**

Uzkrājumi paredzamajām saistībām ir saistības, kuras attiecas uz iepriekšējā perioda darījumiem un ir paredzamas vai noteikti zināmas, bet kuru apjoms, rašanās vai apmaksas datums nav precīzi zināmi. Ja budžeta iestādei ir pašreizējas saistības, kuras, visticamāk, būs jāapmaksā, uzkrājumus paredzamajām saistībām veido bilances slēgšanas dienā.

Uzkrājumus var neveidot, ja tie rodas saistībā ar budžeta iestādes sniegtajiem sociālajiem pakalpojumiem, par kuriem tiešā veidā no šo pakalpojumu saņēmējiem nesaņem atlīdzību, kas aptuveni vienāda ar sniegto pakalpojumu vērtību.

Sagatavojot finanšu pārskatus, ņemti vērā visi paredzamie riski un iespējamie zaudējumi, kas radušies pārskata periodā vai iepriekšējos periodos. Uzkrājumus veido saskaņā ar uzkrāšanas principu atbilstoši izdevumu rašanās laikam, ievērojot piesardzības principu saskaņā ar paredzamajiem izdevumu rašanās riskiem. Budžeta iestādēm ir speciālie uzkrājumi.

Pastāvot iespējamām (nākotnes) saistībām (saistības drīzāk neiestāsies, nekā iestāsies), uzkrājumus vai uzkrātās saistības neveido, bet nākotnes saistības norāda zembilancē un to raksturojumu sniedz finanšu pārskata pielikumā. Dienā, kad budžeta iestāde noslēgusi līgumu par resursu izmaksu nākotnē (ticams, ka līguma noteikumi tiks izpildīti), paredzamo maksājumu summu norāda kā nākotnes saistības zembilancē. Kad darījums noticis un saistības par darbu izpildi iekļautas bilancē, nākotnes saistības samazina.

## **2.13. Kreditori**

Kreditori ir budžeta iestādes pašreizējās saistības (pienākumi), kuras radušās pagātnes notikumu (darījumu) rezultātā un kuru apmaksai budžeta iestādei vajadzēs lietot tās resursus (piemēram, naudas samaksa, citu aktīvu nodošana, pakalpojumu sniegšana).

Saistības iedala šādās grupās:

- ilgtermiņa saistības;
- īstermiņa saistības.

Īstermiņa saistības ir saistības, kuru apmaksā paredzēta gada laikā no bilances datuma.

Daugavpils pilsētas pašvaldības ilgtermiņa un īstermiņa kreditoru sastāvā atspoguļoti: aizņēmumi, saistības par saņemtajiem avansiem (uzkrātās saistības – tikai īstermiņa), saistības pret piegādātājiem un darbuzņēmējiem, saistības par ārvalstu finanšu palīdzību un Eiropas Savienības politikas instrumentu

finansētajiem pasākumiem, norēķini par darba samaksu un ieturējumiem (īstermiņa), nodokļi un sociālās apdrošināšanas maksājumi (īstermiņa), nākamo periodu ieņēmumi (īstermiņa).

Pārskata perioda beigās budžeta iestāde aprēķina un atsevišķi norāda saistību īstermiņa un ilgtermiņa daļas. Kreditoru parādi tiek saskaņoti, noformējot un apstiprinot savstarpējos norēķinu salīdzināšanas aktus.

#### **2.14. Uzkrātās saistības**

Uzkrātās saistības atzīst, ja saistību lielums un apmaksas termiņi ir samērā precīzi aprēķināmi un nenoteiktības pakāpe ir daudz mazāka nekā uzkrājumiem. Pārskata perioda beigās budžeta iestāde iegrāmato uzkrātās saistības. Uzkrāto saistību summu nosaka saskaņā ar noslēgtajiem līgumiem, tāmēm vai pēc iepriekšējās pieredzes par izdevumu apjomu. Aprēķināto summu iegrāmato izdevumos un uzkrātajās saistībās. Ja nākamajos periodos nepieciešams samazināt iepriekš aprēķināto uzkrājumu summu, samazina izdevumus un uzkrātās saistības.

Uzkrājumi darbinieku atvaļinājumu apmaksai tiek aprēķināti katram pašvaldības darbiniekam, pamatojoties uz kopējo nopelnīto, bet neizmantoto atvaļinājuma dienu skaitu, kas reizināts ar vidējo vienas dienas darba atalgojumu pēdējo sešu mēnešu laikā, kam pieskaitītas attiecīgās sociālās apdrošināšanas obligātās iemaksas.

Uzkrājumi aizņēmuma procentu maksājumiem tiek aprēķināti pamatojoties uz līgumu nosacījumiem un tajos iekļautajiem atmaksu grafikiem.

#### **2.15. Nākamo periodu ieņēmumi**

Pārskata gadā nākamo periodu ieņēmumos uzskaitīta saņemtā ārvalstu finanšu palīdzība, saņemtais finansiālais atbalsts un saņemtie ziedojumi un dāvinājumi, ja saskaņā ar dāvinājuma vai pušu vienošanās līguma nosacījumiem:

- a) saņemtie līdzekļi paredzēti ilgtermiņa ieguldījuma objekta (ar ierobežotu lietošanas laiku) iegādei, izveidošanai vai būvniecībai;
- b) saņemtie līdzekļi tiks izlietoti tikai nākamajos pārskata gados;
- c) nosacījumu neizpildes gadījumā saņemtie līdzekļi nākamajos gados jāatmaksā.

Nākamo periodu ieņēmumos sākotnēji uzskaitīto saņemtās finanšu palīdzības vai finansiālā atbalsta vērtību iekļauj attiecīgo pārskata periodu ieņēmumos atbilstoši ilgtermiņa ieguldījuma kārtējā gada nolietojuma un vērtības norakstījumu summām vai to daļām, vai pakāpeniski nosacījumu izpildes laikā.

Ieņēmumus, kas saņemti pirms pārskata perioda bilances datuma, bet attiecas uz nākamajiem pārskata periodiem, norāda bilances pasīvā kā nākamo periodu ieņēmumus. Nākamo periodu ieņēmumu kontā atzītās summas iekļauj ieņēmumu un izdevumu pārskatā pēc uzkrāšanas principa, ieņēmumus atzīstot periodā, uz kuru tie attiecas.

Attiecīgi ieņēmumus atzīst dienā, kad budžeta iestāde ir sniegusi pakalpojumu vai realizējusi darījuma paredzēto aktīvu.

## **2.16. Ieņēmumi**

Daugavpils pilsētas pašvaldība ieņēmumu kontos uzskaita aprēķinātos vai saņemtos nodokļu un nenodokļu ieņēmumus, piešķirto dotāciju no vispārējiem ieņēmumiem budžeta izdevumu finansēšanai, likumos un Ministru kabineta noteikumos, citos normatīvajos aktos noteiktos ieņēmumus īpaši iezīmētiem mērķiem, budžeta iestāžu sniegto maksas pakalpojumu ieņēmumus, ārvalstu finanšu palīdzības līdzekļus.

Daugavpils pilsētas pašvaldība ieņēmumus un izdevumus uzskaita atbilstoši normatīvajos aktos par klasifikācijām noteiktajām prasībām, papildinot kontu detalizāciju, pievienojot papildu zīmes grāmatvedības kontu plānā norādītajiem kontu numuriem.

Nodokļu un nenodokļu ieņēmumus aprēķina, ievērojot likuma "Par nodokļiem un nodevām" prasības, kas nosaka valsts nodokļu un nodevu veidus, kā arī pašvaldību nodokļu un nodevu objektus. Bez minētā likuma katram nodokļu veidam ir saistošs atsevišķs likums par nodokļa piemērošanu, kā arī metodiskie norādījumi un noteikumi par nodokļu aprēķināšanu un atvieglojumu piešķiršanu, uzskaiti, iekasēšanu (piedzīņu) un ieskaitīšanas kārtību attiecīgajos budžetos.

Daugavpils pilsētas pašvaldība ieņēmumus uzskaita pēc uzkrāšanas principa, kas nosaka, ka ieņēmumus atzīst periodā, kad tie radušies, neatkarīgi no naudas saņemšanas. Ieņēmumu un izdevumu korekcijas pieļaujamas tikai pārskata perioda ietvaros. Konstatētās iepriekšējo periodu uzskaites kļūdas, neprecizitātes un grāmatvedības politikas maiņas ietekmi uzskaita kā pārskata perioda ieņēmumu un izdevumu korekcijas.

Ieņēmumu analītisko uzskaiti nodrošina pa budžeta veidiem atbilstoši normatīvajos aktos noteiktajai budžeta ieņēmumu klasifikācijai.

Ieņēmumus no pakalpojumu sniegšanas uzskaita, atskaitot pievienotās vērtības nodokli (ja iestāde ir pievienotās vērtības nodokļa maksātājs) un atlaides, kas tieši saistītas ar to realizāciju. Ieņēmumus no saņemtajām dotācijām atzīst dienā, kad asignējums/ dotācija ir saņemta.

Iedzīvotāju ienākuma nodokļa, dabas resursu nodokļa un azartspēļu nodokļa ieņēmumi tiek atzīti pēc naudas saņemšanas principa, jo šo nodokļu administrēšanu veic Valsts Ieņēmumu dienests.

Daugavpils pilsētas pašvaldība veic nekustamā īpašuma nodokļa uzskaiti pēc uzkrāšanas principa.

Saņemtos dāvinājumus, ziedojumus un mantojumus uzskaita attiecīgā aktīvu grupā, atzīstot ieņēmumus no dāvinājumiem un ziedojumiem tādā vērtībā, kādā novērtēti attiecīgie dāvinājumi, ziedojumi vai mantojumi.

## **2.17. Izdevumi**

Daugavpils pilsētas pašvaldība izdevumus atzīst un uzskaita pēc uzkrāšanas principa, kas nosaka izdevumu atzīšanu pārskata periodā, kad tie radušies, neatkarīgi no naudas samaksas. Budžeta izdevumi veidoti atbilstoši budžeta izdevumu klasifikācijai atbilstoši ekonomiskajām kategorijām. Izdevumu korekcijas pieļaujamas tikai pārskata perioda ietvaros.

**PASKAIDROJUMS DAUGAVPILS PILSĒTAS PAŠVALDĪBAS  
2010.GADA PĀRSKATAM**

**“BILANCE” piezīmes**

**AKTĪVS**

**1. Ilgtermiņa ieguldījumi**

**1.1.Nemateriālie ieguldījumi – Ls 65 507**

**1.1.1. Attīstības pasākumi un programmas – Ls 3 611**

Šajā postenī tiek uzskaitīti Daugavpils pilsētas Sporta pārvaldes stadiona “Lokomotīve” mototreka apgaismošanas tehniskā projektā izstrādāšanas izmaksas, kas pēc projekta apstiprināšanas dienas tiks iekļautas attiecīgā ilgtermiņa ieguldījuma izveidošanas vērtībā.

**1.1.2. Licences, koncesijas un patenti, preču zīmes un tamlīdzīgas tiesības – Ls 58 469**

Šajā postenī tiek uzskaitīti datoru programmprodukti, grāmatvedības programmas, datu bāzes programmas u.c. Datoru programmatūra tiek amortizēta aktīva lietderīgās lietošanas laikā, izmantojot lineāro metodi.

Atlikums gada sākumā sākotnējā vērtībā - Ls 211 695.

Nolietojums gada sākumā Ls 132 621.

Atlikums gada sākumā atlikušajā vērtībā – Ls 79 074.

Iegādāts gada laikā - Ls 3 609.

Pārvietots starp 1100 un 1200 līmeņa kontiem – Ls 3 374.

Izslēgts no uzskaites gada laikā - Ls 110.

Aprēķinātā amortizācija pārskata gadā Ls 27 478.

Bilancē uzrādītā atlikusī vērtība uz gada beigām - Ls 58 469 .

**1.1.8. Avansa maksājumi par nemateriālajiem ieguldījumiem – Ls 3 427**

Šajā postenī tiek uzskaitīts Daugavpils pilsētas domes iestādes “Kultūras pils” avansa maksājums par tehniskā projekta “Skatuves kompleksa automātiskās stacionārās ugunsdzēsības sistēmas un iekšējā ugunsdzēsības ūdensvada rekonstrukcija” izstrādāšanu Ls 2 995 apmērā un Daugavpils mākslas vidusskolas “Saules skola” avansa maksājums par datorprogrammas iegādi Ls 432 apmērā.

**1.2. Pamatlīdzekļi – Ls 105 675 521**

**1.2.1. Zeme, ēkas un būves - Ls 76 023 204**

Šajā postenī tiek uzskaitīti Daugavpils pilsētas pašvaldībai īpašumā, valdījumā esošā vai piekrītošā zeme zem ēkām un būvēm, kultivētā zeme, atpūtai un izklaidei izmantojamā zeme, visas budžeta iestāžu ēkas un būves, ieskaitot aprīkojumu, ierīces un iekārtas, kas ir šo ēku un būvju neatņemama sastāvdaļa.

Atlikums gada sākumā sākotnējā vērtībā - Ls 83 951 678.

Nolietojums gada sākumā Ls 13 874 258.

Atlikums gada sākumā atlikušajā vērtībā – Ls 70 077 420.

Iegādāts gada laikā - Ls 7 920 811.

Sākotnējā atzīšana – Ls 7 139 039.

Saņemts bez atlīdzības – Ls 46 665.  
Pārvērtēts gada laikā – Ls 2 776 628.  
Izslēgts no uzskaites gada laikā - Ls 767 112.  
Pārvietots gada laikā krājumu sastāvā – Ls 112 182.  
Nodots bez atlīdzības – Ls 43 447.  
Pārvietots starp 1100 un 1200 līmeņa kontiem – Ls 7 594 691.  
Aprēķināts nolietojums pārskata gadā - Ls 3 419 927.  
Balancē uzrādītā atlikusī vērtība uz gada beigām - Ls 76 023 204.

Saskaņā ar normatīvo aktu prasībām Daugavpils pilsētas pašvaldība ir uzskaitījusi zemesgrāmatā reģistrētās un pašvaldībai piekrietošās zemes. Atbilstoši 2009.gada 15.decembra MK noteikumu Nr.1486 "Kārtība, kādā budžeta iestādes kārto grāmatvedības uzskaiti" prasībām, 2010.gadā Daugavpils pilsētas pašvaldība veica zemes (izņemot iegādāto zemi) pārvērtēšanu pēc kadastrālās vērtības uz 2010.gada 1.novembri. Zemes īpašumi tika uzskaitīti atbilstoši Nekustamā īpašuma valsts kadastra informācijas sistēmas datiem un tajā noteiktajām vērtībām.

Balancē tika atspoguļota Daugavpils pilsētas pašvaldības īpašumā esošā zeme ar kopējo vērtību Ls 9 984 590 un kopējo platību 1 204,17 ha. Daugavpils pilsētas pašvaldībai piederošā un piekrietošā zeme par kopējo summu Ls 8 525 044 un kopējo plātību 1 728,63 ha.

#### 1.2.2. Tehnoloģiskās iekārtas un mašīnas - Ls 434 755

Atlikums gada sākumā sākotnējā vērtībā - Ls 768 638.  
Nolietojums gada sākumā Ls 263 744.  
Atlikums gada sākumā atlikušajā vērtībā – Ls 504 894.  
Iegādāts gada laikā - Ls 8 571.  
Pārvietots gada laikā no krājumu sastāva – Ls 357.  
Izslēgts no uzskaites gada laikā - Ls 507.  
Pārvietots starp 1100 un 1200 līmeņa kontiem – Ls 5 380.  
Aprēķināts nolietojums pārskata gadā - Ls 73 180  
Balancē uzrādītā atlikusī vērtība uz gada beigām - Ls 434 755.

#### 1.2.3. Pārējie pamatlīdzekļi - Ls 4 141 307

Atlikums gada sākumā sākotnējā vērtībā - Ls 6 512 957.  
Nolietojums gada sākumā - Ls 2 687 565.  
Atlikums gada sākumā atlikušajā vērtībā – Ls 3 825 392.  
Iegādāts gada laikā - Ls 613 137.  
Veiktie avansa maksājumi – Ls 1 817.  
Inventarizācijā konstatētie pārpalikumi un sākotnējā atzīšana – Ls 1 118.  
Pārvietots starp 1100 un 1200 līmeņa kontiem – Ls 263 034.  
Saņemts bez atlīdzības – Ls 21 791.  
Inventarizācijā konstatētie iztrūkumi – Ls 343.  
Pārvietots gada laikā krājumu sastāvā – Ls 6 013.  
Izslēgts no uzskaites gada laikā - Ls 90 415.  
Aprēķināts nolietojums pārskata gadā Ls 488 211.  
Balancē uzrādītā atlikusī vērtība uz gada beigām - Ls 4 141 307.

1.2.4. Pamatlīdzekļu izveidošana un nepabeigtā būvniecība - Ls 23 076 441

Atlikums gada sākumā - Ls 8 079 436.

Iegādāts gada laikā - Ls 7 770 728.

Veiktie avansa maksājumi - Ls 767.

Saņemts bez atlīdzības - Ls 44 441.

Pārvietots starp 1100 un 1200 līmeņa kontiem - Ls 7 186 036.

Pārvietots gada laikā krājumu sastāvā - Ls 4 967.

Bilancē uzrādītā atlikusī vērtība uz gada beigām - Ls 23 076 441.

Detalizētāka informācija par nepabeigtās būvniecības un pamatlīdzekļu izveidošanas izmaksu posteņiem, kas iekļauti gada pārskata paskaidrojumā pie veidlapas Nr.5 "Nemateriālo ieguldījumu un pamatlīdzekļu izmaiņu pārskats".

1.2.5. Turējumā nodotie valsts un pašvaldību nekustamie īpašumi - Ls 186 479

Šajā postenī tika atspoguļots nekustamais īpašums, kas nodots turējumā Daugavpils pilsētas pašvaldības kapitālsabiedrībām pamatojoties uz noslēgtajiem nomas līgumiem. Bilancē tika atspoguļota Daugavpils pilsētas pašvaldības turējumā nodotā zeme ar kopējo vērtību Ls 123 833 un kopējo platību 1,21 ha un ēkas un būves ar kopējo vērtību Ls 62 646.

1.2.6. Bioloģiskie un pazemes aktīvi - Ls 1 755 296

Atlikums gada sākumā sākotnējā vērtībā - Ls 1 753 775.

Nolietojums gada sākumā Ls 1.

Atlikums gada sākumā atlikušajā vērtībā - Ls 1 753 774.

Iegādāts gada laikā - Ls 775.

Sākotnējā atzīšana - Ls 1 156.

Izslēgts no uzskaites gada laikā - Ls 409.

Bilancē uzrādītā atlikusī vērtība uz gada beigām - Ls 1 755 297.

Bilancē mežaudžu kopējā plātība, kas ir reģistrēta uz Daugavpils pilsētas pašvaldības vārda Zemesgrāmatā sastāda 708,70 ha, piederošās un piekrītošās mežaudžu platības sastāda 768,91 ha. Detalizētāka informācija par pamatlīdzekļu kustību veidlapā Nr.5 "Nemateriālo ieguldījumu un pamatlīdzekļu izmaiņu pārskats".

1.2.8. Avansa maksājumi par pamatlīdzekļiem - Ls 58 039

Atlikums gada sākumā - Ls 133 934.

Atlikums gada beigās - Ls 58 039.

### 1.3. Ilgtermiņa finanšu ieguldījumi – Ls 36 849 900

#### 1.3.1. Līdzdalība radniecīgo kapitālsabiedrību kapitālā un vērtības samazinājums radniecīgo kapitālsabiedrību kapitālā – Ls 29 046 179

Daugavpils pilsētas pašvaldībā līdzdalība radniecīgo uzņēmumu kapitālā tiek uzskaitīta pēc izmaksu metodes. Līdzdalība radniecīgo uzņēmumu kapitālā uz 2010.gada sākumu sasniedza Ls 36 293 315, uz gada beigām - Ls 29 046 179. Finanšu ieguldījumi radniecīgo uzņēmumu kapitālā samazinājās par Ls 7 247 136.

Uzņēmuma nosaukums	01.01.2010. pēc UR datiem	01.01.2010. pēc pašvaldības uzskaites datiem	Izmaiņas 2010.g.	31.12.2010. pēc UR datiem	31.12.2010. pēc pašvaldības uzskaites datiem
A/S "Tramvaju uzņēmums"	757 216	757 216	X	757 216	757 216
SIA "Daugavpils lidosta"	467 572	467 572	+ 111 032 (naudas ieguldījums)	578 604	578 604
Daugavpils Remonta - celtniecības uzņēmums (RCU)	228 947	228 947 Maksātnešp. admin.	X	228 947	228 947 Maksātnešp. admin.
SIA "Daugavpils zobārstniecības poliklīnika"	296 963	296 963	+ 47 450 (saskaņā ar pamatkapitāla palielināšanas noteikumiem pamatkapitāla palielinājums, pamatojoties uz pozitīvo starpību starp pašu kapitālu un summu, ko veido pamatkapitāls un rezerves)	344 413	344 413
SIA "Daugavpils bērnu veselības centrs"	269 327	269 327	+ 67 382 (saskaņā ar pamatkapitāla palielināšanas noteikumiem pamatkapitāla palielinājums, pamatojoties uz pozitīvo starpību starp pašu kapitālu un summu, ko veido pamatkapitāls un rezerves)	336 709	336 709
SIA "Daugavpils Dzīvokļu un komunālās saimniecības uzņēmums"	2 346 194	2 346 194	X	2 346 194	2 346 194
SIA "Daugavpils ūdens"	3 433 639	3 433 639	X	3 433 639	3 433 639
SIA "Sadzīves pakalpojumu kombināts"	656 732	656 732	X	656 732	656 732
SIA "Parkings D"	2 000	2 000	X	2 000	2 000
SIA "Labiekārtošana"	333 122	333 122	X	333 122	333 122
SIA "Daugavpils autobusu parks"	3 536 800	3 536 800	X	3 536 800	3 536 800
SIA "Daugavpils reģionālā slimnīca"	2 446 196	2 446 196	+ 1 613 173 (Saskaņā ar 2009.gada	4 059 369	4 059 369



			10.decembra Daugavpils pilsētas domes lēmumu "Par valsts SIA "Daugavas slimnīca" pievienošanu SIA "Daugavpils reģionālā slimnīca")		
SIA "Daugavpils olimpiskais centrs"	7 473 000	7 473 000	- 7 523 000 (t.sk. Ls 50 000 naudas ieguldījums, Ls 7 523 000 pārnese līdzdalībā asociēto kapitālsabiedrību kapitālā)	X	X
A/S "Daugavpils siltumtīkli"	12 261 824	12 261 824	X	12 261 824	12 261 824
SIA "Atkritumu apsaimniekošanas Dienvidlatgales starppašvaldību organizācija"	170 610	170 610	X	170 610	170 610
SIA "Daugavas slimnīca"	1 613 173	1 613 173	- 1 613 173 (Saskaņā ar 2009.gada 10.decembra Daugavpils pilsētas domes lēmumu "Par valsts SIA "Daugavas slimnīca" pievienošanu SIA "Daugavpils reģionālā slimnīca")	X	X
<b><u>KOPĀ:</u></b>	<b>36 293 315</b>	<b>36 293 315</b>	<b>- 7 247 136</b>	<b>29 046 179</b>	<b>29 046 179</b>

Ja Daugavpils pilsētas pašvaldības līdzdalība radniecīgo uzņēmumu kapitālā tiktu uzskaitīta pēc pašu kapitāla metodes, ņemot vērā kapitālsabiedrību 2009.gada pārskatus, tad ilgtermiņa finanšu ieguldījumi samazinātos par Ls 9 203 000.

Uzņēmuma nosaukums	Kapitālsabiedrību pašu kapitāls uz 31.12.2009.	Līdzdalība (%) 2010.gada beigās	Ieguldījumu vērtība pēc izmaksu metodes uz 31.12.2010.	Ieguldījumu vērtība pēc pašu kapitāla metodes	Starpība
A/S "Tramvaju uzņēmums"	836 015	100.00	757 216	836 015	+ 78 799
SIA "Daugavpils lidosta"	159 756	100.00	578 604	159 756	- 418 848
Daugavpils Remonta – celtniecības uzņēmums (RCU)	- 615 618	100.00	228 947	x	- 615 618
SIA "Daugavpils zobārstniecības Poliklīnika"	344 413	100.00	344 413	344 413	0
SIA "Daugavpils bērnu veselības centrs"	336 709	100.00	336 709	336 709	0
SIA "Daugavpils Dzīvokļu un komunālās saimniecības uzņēm."	1 663 368	100.00	2 346 194	1 663 368	- 682 826
SIA "Daugavpils ūdens"	3 092 791	100.00	3 433 639	3 092 791	- 340 848
SIA "Sadzīves pakalpojumu kombināts"	706 976	100.00	656 732	706 976	+ 50 244
SIA "Parkings D"	- 1 620	100.00	2 000	x	- 1 620
SIA "Labiekārtošana"	341 740	100.00	333 122	341 740	+ 8 618

SIA "Daugavpils autobusu parks"	1 912 403	100.00	3 536 800	1 912 403	- 1 624 397
SIA "Daugavpils reģionālā slimnīca"	3 797 352	89.86	4 059 369	3 412 301	- 647 068
Pašvaldības A/S "Daugavpils siltumtīkli"	7 179 571	100.00	12 261 824	7 179 571	- 5 082 253
SIA "Atkritumu apsaimniekošanas Dienvidlatgales starppašvaldību organizācija"	474 795	51.27	170 610	243 427	+ 72 817
<b><u>KOPĀ:</u></b>	<b>20 228 651</b>	<b>X</b>	<b>29 046 179</b>	<b>20 229 470</b>	<b>- 9 203 000</b>

1.3.2. Līdzdalība asociēto kapitālsabiedrību kapitālā un vērtības samazinājums asociēto kapitālsabiedrību kapitālā – Ls 7 664 812

Atlikums gada sākumā Ls 141 812.

Atlikums gada beigās Ls 7 664 812.

Līdzdalības kapitāla uzskaitē Daugavpils pilsētas pašvaldībā tiek pielietota izmaksu metode. Daugavpils pilsētas pašvaldībai pieder kapitāla daļas:

Kapitālsabiedrības nosaukums	01.01.2010.	01.01.2010. pēc UR datiem	Izmaiņas 2010.g.	31.12.2010. pēc Daugavpils pašvaldības datiem	Piezīmes
SIA "Latgales laiks"	1 100 20%	1 100	X	1 100 20%	
Daugavpils pilsētas A/S "Daugavpils specializētais autotransporta uzņēmums"	140 712 37,2%	140 712	X	140 712 37,2%	
SIA "Daugavpils olimpiskais centrs"	0	0	+ 7 523 000 (pārnese no līdzdalības radniecīgo kapitālsabiedrību kapitālā)	7 523 000 45,29%	
<b><u>KOPĀ:</u></b>	<b>141 812</b>	<b>141 812</b>	<b>+ 7 523 000</b>	<b>7 664 812</b>	

1.3.6. Ilgtermiņa prasības – Ls 138 909

Ilgtermiņa prasību sastāvā uzskaitīti Daugavpils pilsētas pašvaldības noslēgtie pirkuma līgumi ar fiziskām vai juridiskām personām par pašvaldības objektu privatizāciju vai atsavināšanu - ilgtermiņa daļa un pārējās prasības, kuru sākotnējais saņemšanas termiņš ir noteikts vairāk par gadu no bilances datuma.

Ilgtermiņa prasību parādi norādīti neto vērtībā, kas aprēķināti, no ilgtermiņa prasību uzskaites vērtības atskaitot nedrošiem (šaubīgiem) parādiem izveidotos speciālos uzkrājumus.

Analītiskā uzskaitē par noslēgtiem līgumiem tiek veikta atsevišķi par katru maksātāju.

Ilgtermiņa prasības 2010.gada beigās sastāda Ls 138 909, iekļauti:

- debitoru parādi par pašvaldības objektu privatizāciju Ls 38 087 apmērā;
- debitoru parādi par pašvaldības objektu atsavināšanu Ls 86 703 apmērā;
- VSIA "Daugavpils teātris" debitoru parāds Latviešu kultūras centram par telpu nomu un komunālajiem pakalpojumiem Ls 14 119 apmērā.

## **2. Apgrozāmie līdzekļi**

### **2.1. Krājumi – Ls 836 986**

Krājumu atlikums gada sākumā Ls 1 176 983, atlikums gada beigās Ls 836 986, tai skaitā:

- izejvielas un materiāli – Ls 150 852;
- gatavie ražojumi, pasūtījumi un krājumi atsavināšanai – Ls 516 165;
- lauksaimniecības krājumi – Ls 2 220 (Latgales zoodārzam piederošie sīkie dzīvnieki);
- inventārs – Ls 160 598.

Avansa maksājumi par krājumiem 2010.gada beigās sastāda Ls 7 151.

### **2.3. Debitori – Ls 1 920 884**

Daugavpils pilsētas pašvaldība šajā kontu grupā atspoguļo visus norēķinus ar debitoriem – juridisko un fizisko personu īstermiņa parādus, kuri atmaksājami viena gada laikā.

Atlikums gada sākumā Ls 1 532 750.

2010.gada beigās debitoru prasību atlikums sastāda Ls 1 920 884 no tiem:

prasības pret pircējiem un pasūtītājiem – Ls 199 158 jeb 10,37%;

prasības par ārvalstu finanšu palīdzības un Eiropas Savienības politiku instrumentu finansētajiem pasākumiem, izņemot Kohēzijas fonda projektus – Ls 6 630 jeb 0,34%;

prasības par nodokļiem un nodevām - Ls 1 020 095 jeb 53,10%;

uzkrātie ieņēmumi – Ls 35 477 jeb 1,85%;

pārmaksātie nodokļi – Ls 522 023 jeb 27,18%;

prasības pret personālu – Ls 29 794 jeb 1,55%;

pārējās prasības – Ls 107 707 jeb 5,61%.

Debitoru parādi bilancē norādīti neto vērtībā, kas aprēķināti, no debitoru uzskaites vērtības, atskaitot nedrošos (šaubīgos) parādus, izveidojot speciālos uzkrājumus. Uzkrājumi nedrošiem (šaubīgiem) parādiem tiek veidoti gadījumos, ja pašvaldība uzskata, ka šo debitoru parādu atgūšana ir apšaubāma. Iepriekšējos pārskata gados izveidotie uzkrājumi nedrošiem (šaubīgiem) parādiem tika atspoguļoti zembilancē.

2010.gadā Daugavpils pilsētas pašvaldības uzkrājumi šaubīgiem debitoru parādiem sastāda Ls 72 603. Gada laikā tie palielinājās par Ls 16 628 un samazinājās par Ls 2 427.

Detalizēta informācija par debitoru parādiem atspoguļota veidlapā Nr.8-1 "Pārskats par debitoriem (prasībām)".

#### **2.4. Nākamo periodu izdevumi un avansi par pakalpojumiem un projektiem – Ls 666 561**

Daugavpils pilsētas pašvaldības nākamo periodu izdevumu un avansu par pakalpojumiem un projektiem atlikums gada sākumā - Ls 591 237. Atlikums gada beigās Ls 666 561, tai skaitā:

- avansi par pakalpojumiem - Ls 152 030;
- nākamo periodu izdevumi darba samaksas norēķiniem – Ls 586;
- nākamo periodu izdevumi sociālajiem norēķiniem – Ls 769;
- pārējie nākamo periodu izdevumi - Ls 30 785.

Detalizētāka informācija par maksājumiem par pārējiem nākamo periodu izdevumiem veidlapā Nr.8–AV “Pārskats par nākamo periodu izdevumiem un avansu maksājumiem”.

#### **2.6. Naudas līdzekļi - Ls 14 188 079**

Atlikums gada sākumā – Ls 9 027 053.

Atlikums gada beigās – Ls 9 027 053, t.sk.:

- naudas līdzekļu atlikums budžeta iestādes kasē uz 2010.gada 31.decembri – Ls 1 298;
- naudas līdzekļu atlikums Valsts kasē un kredītiestādēs uz 2010.gada 31.decembri:

<b><i>Kredītiestādes nosaukums</i></b>	<b><i>Naudas līdzekļu atlikums</i></b>
Latvijas Banka – Valsts kase	12 462 163
AS “SEB banka”	41 458
AS “Latvijas Krājbanka”	71 614
AS “Swedbanka”	117 532
AS “Parex banka”	990 072
AS “GE Money Bank”	112 810
VAS “Latvijas Hipotēku un zemes banka”	227 107
AS “DnB Nord Banka”	24 051
AS “Ogres Komercbanka”	1
AS “Norvik Banka”	17 024
AS “Nordea Bank Finland PLC”	99 340
AS “Trasta Komercbanka”	23 609

No kopējās summas:

- pamatbudžeta kasē - Ls 1 298;
- pamatbudžeta kontos - Ls 14 136 853;
- speciālā budžeta kontos - Ls 45 603;
- ziedojumu un dāvinājumu kontos - Ls 4 325.

Kopumā bilances aktīva summa, salīdzinot ar pārskata perioda sākumā uzrādīto, ir palielinājusies par Ls 26 711 232.

## PASĪVS

### 3. Pašu kapitāls

#### 3.3. Rezerves – Ls 14 974 080

Rezerves veidojas no ilgtermiņa aktīvu pārvērtēšanas rezervēm. Daugavpils pilsētas pašvaldības ilgtermiņa ieguldījumu pārvērtēšanas rezerves veidojas no:

- Daugavpils pilsētas pašvaldības ceļu (ielu) un ietvju pārvērtēšanas rezervēm - Ls 13 238 555;
- Latviešu kultūras centra ilgtermiņa aktīvu pārvērtēšanas rezervēm - Ls 13 987;

Pārējās rezervēs iekļautas Daugavpils pilsētas pašvaldības mežaudžu sākotnējās atzīšanas vērtības atbilstoši Meža valsts reģistra datiem Ls 1 721 538 apmērā.

2010.gadā ilgtermiņa ieguldījumu pārvērtēšanas rezerves samazinājās par Ls 795 sakarā ar ilgtermiņa aktīvu izslēgšanu no uzskaites.

#### 3.5. Budžeta izpildes rezultāti – Ls 88 833 340

##### 3.5.1. Iepriekšējo pārskata gadu budžeta izpildes rezultāts – Ls 77 022 902

Iepriekšējo gadu budžeta izpildes rezultātā uzkrāj budžeta izpildes rezultātu pa visiem iepriekšējiem gadiem. Izmaiņas postenī veidojas sakarā ar pārskata gada rezultātu pārnesei uz iepriekšējo gadu rezultātu.

##### 3.5.2. Pārskata gada budžeta izpildes rezultāts – Ls 11 810 438

Budžeta gada izpildes rezultātu Daugavpils pilsētas pašvaldība aprēķina kā pārskata gada faktisko ieņēmumu un faktisko izdevumu starpību. Izpildes rezultātu aprēķina par katru budžetu atsevišķi.

2010.gada *pamatbudžeta izpildes rezultāts* Ls 11 094 610, izveidojies sekojoši:

palielinājums no gada ieņēmumiem no pamatdarbības Ls 52 852 164,

palielinājums no finanšu ieņēmumiem - ieņēmumi no ilgtermiņa ieguldījumu kapitālsabiedrībās pārvērtēšanas – Ls 114 832, ieņēmumi no valūtas kursa svārstībām Ls 308,

palielinājums no ieņēmumiem no pamatlīdzekļu realizācijas Ls 132 232,

palielinājums no ārkārtas ieņēmumiem – ieņēmumi no valsts budžeta līdzekļiem neparedzētiem gadījumiem Ls 92 063,

palielinājums sakarā ar ziedojumā un dāvinājumā saņemto pamatlīdzekļu vērtības Ls 28 208 apmērā, pārgrāmatošanu uz pamatbudžeta gada izpildes rezultātu,

samazinājums par gada izdevumiem no pamatdarbības Ls 42 022 253,

samazinājums par finanšu izdevumiem - izdevumi no valūtas kursa svārstībām - Ls 10 881,

samazinājums par ārkārtas izdevumiem – izdevumi no saņemtajiem valsts budžeta līdzekļiem neparedzētiem gadījumiem - Ls 92 063.

2010.gada *speciālā budžeta gada izpildes rezultāts* Ls 732 156, izveidojies šādi:

palielinājums no gada ieņēmumiem no pamatdarbības Ls 795 299,

palielinājums no ieņēmumiem no pamatlīdzekļu realizācijas Ls 24 715,

palielinājums no ārkārtas ieņēmumiem – ieņēmumi no valsts budžeta līdzekļiem neparedzētiem gadījumiem – Ls 287 307,

samazinājums par gada izdevumiem no pamatdarbības Ls 87 858,

samazinājums par ārkārtas izdevumiem – izdevumi no saņemtajiem valsts budžeta līdzekļiem neparedzētiem gadījumiem – Ls 287 307.

2009.gada ziedojumu un dāvinājumu budžeta izpildes rezultāts Ls – 16 328, izveidojies šādi:

palielinājums no gada ieņēmumiem no pamatdarbības Ls 119 929,

samazinājums par gada izdevumiem no pamatdarbības Ls 108 049,

samazinājums par Ls 28 208 – ziedojumā un dāvinājumā saņemto pamatlīdzekļu vērtības pārgrāmatošana uz pamatbudžeta izpildes gada rezultātu.

## **5. Kreditori**

Daugavpils pilsētas pašvaldības kreditoru sastāvā atspoguļoti norēķini par aizņēmumiem un saistībām, par saņemtajiem avansiem, norēķini ar piegādātājiem un darbuizpildītājiem, norēķini par darba samaksu, norēķini par nodokļiem.

Saskaņā ar grāmatvedības uzskaites pamatprincipiem saistības sadalītas:

- ilgtermiņa saistības;
- īstermiņa saistības.

Ilgtermiņa saistību posteņos ietver tās saistību summas, kuru maksāšanas termiņš iestājas vēlāk par 12 mēnešiem pēc attiecīgā pārskata gada beigām un kuras radušās, lai finansētu ilgtermiņa ieguldījumus un apgrozāmos līdzekļus vai lai segtu saistības, un kuras nav ietveramas īstermiņa kreditoru posteņos.

Īstermiņa saistības ir saistības, kuru apmaksa paredzēta gada laikā no bilances datuma.

### **5.1. Ilgtermiņa saistības – Ls 34 087 264**

#### **5.1.1. Ilgtermiņa aizņēmumi – 24 187 153**

Atlikums gada sākumā Ls 22 126 684.

Atlikums gada beigās Ls 24 187 153, tai skaitā:

- ilgtermiņa aizņēmumi no Latvijas kredītiestādēm – Ls 2 758 706;
- ilgtermiņa aizņēmumi no Valsts kases – Ls 21 428 447.

Pilnīga informācija par aizņēmumiem uzrādīta veidlapā Nr.9-1 “Pārskats par aizņēmumiem”.

#### **5.1.3. Ilgtermiņa parādi piegādātājiem un darbuizpildītājiem – Ls 1 092 728**

Šajā postenī tika uzskaitītas saistības par saņemtajām precēm un pakalpojumiem, kuru apmaksas termiņš pārsniedz gadu no bilances datuma.

Atlikums gada sākumā Ls 1 332 766.

Atlikums gada beigās Ls 1 092 728.

5.1.7. Ilgtermiņa saistības par Eiropas Savienības piešķirto Kohēzijas fonda projektu finansējumu – Ls 1 788 851

Šajā postenī tika atspoguļots saņemtais finansējums no LR Satiksmes ministrijas Eiropas Savienības Kohēzijas fonda projekta “Daugavpils pilsētas autotransporta mezgls (Vidzemes, Piekrastes, A.Pumpura, Višķu iela)” īstenošanai Ls 1 458 434 apmērā un saņemtais finansējums no LR Vides ministrijas Eiropas Savienības Kohēzijas fonda projekta “Normatīvo aktu prasībām neatbilstošās Daugavpils rajona Demenes pagasta izgāztuves “Demene” Nr.44508/830/PV rekultivācija” īstenošanai Ls 330 417 apmērā.

5.1.8. Ilgtermiņa saistības par pārējiem Eiropas Savienības finansētajiem projektiem un ārvalstu finanšu palīdzību – Ls 6 981 084

Šajā postenī tika atspoguļots Daugavpils pilsētas budžeta iestādes “Latgales zoodārzs” saņemtais finansējums no European Commission Directorate General Budget AV (ES) Ls 108 569 apmērā un no Latvijas vides aizsardzības fonda administrācijas Ls 32 000 apmērā projekta “Reto rāpuļu un abinieku aizsardzība Latvijā” īstenošanai, kā arī Daugavpils pilsētas pašvaldības saņemtais finansējums no Valsts reģionālās attīstības aģentūras Eiropas Savienības ERAF projekta “Daugavpils Cietokšņa infrastruktūras – ielu kompleksais labiekārtojums un inženiertīklu renovācija” īstenošanai Ls 2 016 424 apmērā, projekta “Daugavpils pilsētas satiksmes infrastruktūras rekonstrukcija” īstenošanai Ls 679 801 apmērā, projekta “Daugavpils pilsētas satiksmes infrastruktūras rekonstrukcija, II.kārta” īstenošanai Ls 2 993 826 apmērā, no LR Satiksmes ministrijas Eiropas Reģionālās attīstības fonda projekta “Tranzītielas A13 rekonstrukcija Daugavpils pilsētas teritorijā” īstenošanai Ls 1 150 464 apmērā.

5.1.9. Pārējās ilgtermiņa saistības – Ls 37 488

Atlikums gada beigās Ls 37 488. Šajā postenī tika atspoguļoti Daugavpils pilsētas pašvaldības budžeta iestāžu finanšu līzingu saistības, kuru atmaksas termiņš pārsniedz gadu no bilances datuma.

Pilnīga informācija par aizņēmumiem uzrādīta veidlapā Nr.9-1 “Pārskats par aizņēmumiem”.

5.2.-5.9. Īstermiņa saistības – Ls 22 308 754

5.2. Īstermiņa aizņēmumi un ilgtermiņa aizņēmumu īstermiņa daļa – Ls 2 216 607

Atlikums gada sākumā Ls 1 922 411.

Atlikums gada beigās Ls 2 216 607, tai skaitā:

- Īstermiņa aizņēmumi no Latvijas kredītiestādēm – Ls 851 396;
- Īstermiņa aizņēmumi no Valsts kases – Ls 1 365 211.

Pilnīga informācija par aizņēmumiem uzrādīta veidlapā Nr.9-1 “Pārskats par aizņēmumiem”.

Aizņēmumu atlikumi ar aizņēmumu sniedzējiem (Latvijas kredītiestādēm un Valsts kasi) tika savstarpēji salīdzināti uz 2010.gada 31.decembri.

### 5.3. Īstermiņa saistības pret piegādātājiem un darbuzņēmējiem – Ls 2 523 220

Atlikums gada sākumā Ls 3 943 283.

Atlikums gada beigās 2 523 220, no tiem:

- saistības pret piegādātājiem un darbuzņēmējiem sastāda Ls 2 421 595 jeb 95,97% no kopējās īstermiņa saistību summas pret piegādātājiem un darbuzņēmējiem;

- saistības starp budžeta iestādēm un/vai no valsts budžeta daļēji finansētām atsavinātām publiskām personām \ Saistības par pamatbudžeta norēķiniem – Ls 25 692 jeb 1,02% no kopējās īstermiņa saistības summas pret piegādātājiem un darbuzņēmējiem;

- saistības starp valsts un pašvaldību budžeta iestādēm \ Saistības par citu budžetu norēķiniem – Ls 2 781 jeb 0,11%;

- saistības pret radniecīgajām kapitālsabiedrībām – Ls 73 152 jeb 2,90%.

### 5.4.1. Īstermiņa saistības par saņemtajiem avansiem – Ls 8 586

Saņemto priekšapmaksu par precēm vai pakalpojumiem, kuru piegāde notiks nākamajos periodos, Daugavpils pilsētas pašvaldība uzskaita kā īstermiņa saistības par saņemtajiem avansiem, ja piegādājamo preču vai pakalpojumu apjoms nav precīzi noteikts.

Atlikums gada sākumā Ls 1 246.

Atlikums gada beigās Ls 8 586.

### 5.4.2. Īstermiņa uzkrātās saistības – Ls 1 257 446

Uzkrāto saistību atlikums gada sākumā Ls 1 598 336. Atlikums gada beigās Ls 1 257 446.

Daugavpils pilsētas pašvaldībai uzkrātās saistībās tika atspoguļotas *uzkrātās saistības norēķiniem ar darbiniekiem* par kopējo summu Ls 705 905. Uzkrājumi neizmantotajiem atvaļinājumiem tiek noteikti reizinot katra darbinieka vidējo atalgojumu pārskata gadā ar pārskata gada beigās uzkrāto neizmantoto atvaļinājuma dienu skaitu. Uzkrājumiem neizmantotajiem atvaļinājumiem tika pieskaitītas attiecīgās sociālās apdrošināšanas obligātās iemaksas, kuras tika atspoguļotas *uzkrātās saistības norēķiniem par nodokļiem un sociālās apdrošināšanas maksājumiem* un sastāda Ls 168 465.

*Uzkrātās saistības procentu maksājumiem par aizņēmumiem* tiek aprēķinātas pamatojoties uz līgumu nosacījumiem un tajos iekļautajiem atmaksu grafikiem. Uz 2010.gada beigām uzkrātās saistības procentu maksājumiem par finanšu nomas (līzingu) saistībām sasniedza Ls 889.

Daugavpils pilsētas pašvaldība *uzkrātās saistības norēķiniem ar piegādātājiem un darbuzņēmējiem* tika atspoguļoti norēķinu summas ar piegādātājiem un darbuzņēmējiem par pārskata gadā saņemtajām precēm vai pakalpojumiem, par kuriem pārskata perioda pēdējā dienā nebija saņemts norēķinu dokuments. 2010.gada beigās tās sastāda Ls 99 741.

*Uzkrātās saistības procentu maksājumiem un apkalpošanas maksai par aizņēmumiem no Valsts kases* uz 2010.gada beigām sasniedza Ls 282 349.



*Pārējās uzkrātās saistības uz 2010.gada beigām sastāda Ls 97.*

Detalizēta informācija par uzkrātām saistībām atspoguļota veidlapā Nr.8-2 "Pārskats par kreditoriem (saistībām)".

5.5. Īstermiņa saistības par ārvalstu finanšu palīdzību un Eiropas Savienības politikas instrumentu finansētajiem pasākumiem – Ls 1 521 444

Šajā postenī tika atspoguļots Daugavpils pilsētas domes saņemtais finansējums no Valsts reģionālās attīstības aģentūras Eiropas Savienības fonda projekta "Speciālistu piesaiste Daugavpils pilsētas domes administratīvās kapacitātes stiprināšanai" īstenošanai Ls 14 000 apmērā, projekta "Pašvaldības ēku un pieguļošās infrastruktūras rekonstrukcija Daugavpils vēsturiskajā centrā" īstenošanai Ls 1 195 467 apmērā, projekta "Daugavpils pilsētas pašvaldības attīstības plānošanas kapacitātes paaugstināšana" īstenošanai Ls 11 205 apmērā, kā arī no Valsts Izglītības attīstības aģentūras Eiropas reģionālās attīstības fonda projekta "Daugavpils mākslas vidusskolas "Saules skola" infrastruktūras un mācību aprīkojuma modernizācija" īstenošanai Ls 102 493 apmērā, projekta "Daugavpils 12.vidusskolas infrastruktūras uzlabošana izglītojamiem ar funkcionāliem traucējumiem" Ls 10 162 un projekta "Daugavpils pilsētas skolu informatizācija" īstenošanai Ls 188 117 apmērā.

5.6. Norēķini par darba samaksu un ieturējumiem (izņemot nodokļus) – Ls 204 038

Atlikums gada sākumā Ls 267 798.

Atlikums gada beigās Ls 204 038, tai skaitā:

- norēķini par darba algu 2010.gada decembrī – Ls 199 056;
- norēķini par deponēto darba samaksu – Ls 57;
- norēķini par ieturējumiem no darba algas (izņemot nodokļus) – Ls 4 925.

5.7. Nodokļi un sociālās apdrošināšanas maksājumi – Ls 34 020

Atlikums gada sākumā Ls 311 134.

Atlikums gada beigās Ls 34 020.

Ieturēts un nepārskaitīts iedzīvotāju ienākuma nodoklis – Ls 9 109, valsts sociālās apdrošināšanas obligātās iemaksas - Ls 20 008, pievienotās vērtības nodoklis – Ls 4 903.

Detalizēta informācija par kreditoru parādiem atspoguļota veidlapā Nr.8-2 "Pārskats par kreditoriem (saistībām)".

5.8. Pārējās īstermiņa saistības – Ls 140 676

Atlikums gada sākumā Ls 104 331.

Atlikums gada beigās Ls 140 676. Šajā postenī tiek atspoguļotas īstermiņa saistības pret personālu par summu Ls 40, norēķini par stipendijām par summu Ls 60 615, saistības par saņemto drošības naudu un citiem naudas līdzekļiem par summu Ls 24 530, Daugavpils pilsētas budžeta iestāžu īstermiņa finanšu līzingu saistības par summu Ls 55 306 un pārējās īstermiņa saistības Ls 185 apmērā.

#### 5.9. Nākamo periodu ieņēmumi – Ls 14 402 717

Atlikums gada sākumā Ls 4 268 183.

Atlikums gada beigās Ls 14 402 717.

Pārskata gadā nākamo periodu ieņēmumos tiek atspoguļotas Valsts ieņēmuma dienesta reģistrētās ieejas biļetes, nākamo periodu ieņēmumi par nomu un nākamo periodu ieņēmumi Eiropas Savienības finansētajiem projektiem.

Kopumā bilances pasīva summa, salīdzinot ar pārskata perioda sākumā uzrādīto, ir palielinājusies par Ls 26 711 232.

## ZEMBILANCE

### 9.1. Zembilances aktīvi – Ls 134 508

#### 9.1.1. Iespējamie aktīvi – Ls 17 262

Saskaņā ar 2002.gada 9.decembra patapinājuma līgumu Nr.2 Daugavpils pilsētas dome ir nodevusi bezatlīdzības lietošanā Jaunatnes lietu nodaļai skaņu iekārtas studiju par kopējo summu Ls 2 333.

“Latgales zoodārzs” nomā zemi 7 388 m<sup>2</sup> platībā no privātpersonām, uz kuras ir izvietota ēka ar vērtību Ls 12 042.

Sociālo lietu pārvaldei ar patapinājuma līgumu bezatlīdzības lietošanā nodoti pamatlīdzekļi par kopējo summu Ls 2 887, kas pieder biedrībai “Bērnu palīdzības centrs “Cerība””.

#### 9.1.9. Citi zembilances aktīvi – Ls 93 639

Citos zembilances aktīvos tika atspoguļoti:

- 2005.gadā Latgales Centrālās bibliotēkas projekta ietvaros “Daugavpils reģiona publisko bibliotēku un Daugavpils Universitātes integrēšana Valsts Vienotā Bibliotēku Informācijas Sistēmā” saņemtās no valsts aģentūras “Kultūras informācijas sistēmas” materiālās vērtības par kopējo vērtību Ls 49 046;

- Daugavpils mākslas vidusskolas “Saules skola” Nacionālās programmas projekta ietvaros “Mācību satura izstrāde un skolotāju tālākizglītības dabaszinātņu, Matemātikas un tehnoloģijas priekšmets” no Izglītības satura un eksaminācijas centra saņemtie skolotāju atbalsta materiāli un izdales materiālu skolēnam komplekts par kopējo vērtību Ls 2 762;

- Daugavpils mākslas vidusskolai “Saules skola” no SIA “Adi” bezatlīdzības lietošanā nodotie mācību uzskaites līdzekļi par kopējo summu Ls 60;

- Daugavpils pilsētas Novadpētniecības un mākslas muzeja no Valsts aģentūras "Kultūras informācijas sistēma" bezatlīdzības lietošanā saņemtās informācijas sistēmas, fotoaparāts, datortehnika un ierīkotais lokālais tīkls par kopējo summu Ls 3 667;

- Sociālo lietu pārvaldei ar patapinājuma līgumu bezatlīdzības lietošanā nodotais inventārs par kopējo summu Ls 19 935, kas pieder biedrībai "Bērnu palīdzības centrs "Cerība"";

- Sociālo lietu pārvaldei ar patapinājuma līgumu bezatlīdzības lietošanā nodotais tenisa galds par kopējo summu Ls 150, kas pieder Bērnu un ģimenes lietu ministrijai.

Šajā postenī tiek uzrādīti iepriekšējos periodos izveidotie uzkrājumi šaubīgiem un bezcerīgiem debitoru parādiem, kas savukārt ir maksātnespējīgo uzņēmumu un uzņēmēj sabiedrību zemes nomas parāds, nekustamā īpašuma nodokļu parādi un citi debitoru parādi, kuri kopā sastāda Ls 18 019.

Zemes nomas debitoru parāda atlikums 2010.gada sākumā – Ls 29 512, gada beigās Ls 3 901.

Nekustamā īpašuma nodokļu parādi uz 2010.gada sākumu sastādīja Ls 15 953, bet uz 2010.gada beigām tika samazināti par Ls 9 548, pamatojoties uz tiesas spriedumiem par maksātnespējas procesa pabeigšanu. 2010.gada beigās nekustamā īpašuma nodokļu bezcerīgie un šaubīgie debitoru parādi sasniedza Ls 6 405.

Zemes nodokļa debitoru parāds 2010.gada beigās – Ls 7 713.

#### **9.5. Zēmbilances pasīvi – Ls 27 272 746**

##### **9.5.1. Nākotnes maksājumi saskaņā ar līgumiem, kas noslēgti par ārvalstu finanšu palīdzības un Eiropas Savienības politikas instrumentu finansētajiem projektiem – Ls 9 099 037**

Šajā postenī tiek uzrādītās nākotnes saistību summas par noslēgtajiem līgumiem neizpildīto darbu apjomā bilances datumā par ārvalstu finanšu palīdzības un Eiropas Savienības politikas instrumentu finansētajiem projektiem, tai skaitā Daugavpils pilsētas budžeta iestādes "Latgales zoodārzs" nākotnes saistības par European Commission Directorate General Budget AV (ES) finansējumu projektam "Reto rāpuļu un abinieku aizsardzība Latvijā" Ls 162 854 apmērā, Daugavpils pilsētas pašvaldības nākotnes saistības par LR Satiksmes ministrijas Eiropas Savienības Kohēzijas fonda finansējumu projektam "Daugavpils pilsētas autotransporta mezgls (Vidzemes, Piekrastes, A.Pumpura, Višķu iela)" Ls 906 736 apmērā, LR Vides ministrijas Eiropas Savienības Kohēzijas fonda finansējumu projektam "Normatīvo aktu prasībām neatbilstošās Daugavpils rajona Demenes pagasta izgāztuves "Demene" Nr.44508/830/PV rekultivācija" Ls 753 384 apmērā, Valsts reģionālās attīstības aģentūras Eiropas Savienības ERAF finansējumu projektam "Daugavpils Cietokšņa infrastruktūras – ielu kompleksais labiekārtojums un inženiertīklu renovācija" Ls 503 298 apmērā, projektam "Daugavpils pilsētas satiksmes infrastruktūras rekonstrukcija" Ls 1 386 499 apmērā, projektam "Daugavpils pilsētas satiksmes infrastruktūras rekonstrukcija, II.kārta" Ls 5 386 266 apmērā.

9.5.5. Nākotnes saistības – Ls 13 711 981

Šajā rindā atspoguļoti nākotnes maksājumi par noslēgtiem līgumiem par Daugavpils pilsētas objektu projektēšanas un būvniecības darbiem ls 13 711 981 apmērā.

9.5.6. Izsniegtie galvojumi – Ls 4 461 728

Pašvaldības galvoto aizdevumu neatmaksātā pamatsumma uz 2010.gada beigām sastāda Ls 4 461 728. Aizdevumu atlikumi ar aizdevumu sniedzējiem (kredītiestādēm) tika savstarpēji salīdzināti uz 2010.gada 31.decembri.

Pilnīga informācija par galvojumiem tiek uzrādīta veidlapā Nr.9-2 "Pārskats par galvojumiem".

## VADĪBAS ZIŅOJUMS

Daugavpils pilsētas dome 15 deputātu sastāvā ar tās izveidotām institūcijām un iestādēm nodrošina likumā "Par pašvaldībām" noteikto pašvaldības funkciju izpildi, ievērojot savas administratīvās teritorijas iedzīvotāju intereses.

Daugavpils pilsētas pašvaldības rīcībā esošie finanšu resursi būtiski ietekmē pašvaldības darbību un ilgspējīgas attīstības iespējas. Lai gan Daugavpils pilsētas pašvaldības vērtētie ieņēmumi uz vienu iedzīvotāju ir zemākie valstī, šajā sarežģītajā finansiālajā situācijā pašvaldība sekmīgi turpina realizēt izvirzītos mērķus un nodrošināt obligāto funkciju izpildi.

2010.gada pašvaldības kopbudžeta ieņēmumi sastādīja 58574081 latus, no tiem 98% bija pamatbudžeta ieņēmumi un 2% speciālā budžeta ieņēmumi. Galvenā budžeta ieņēmumu avota - iedzīvotāju ienākuma nodokļa izpilde joprojām saglabājās zema un sastādīja 73% no pirmskrīzes perioda rādītājiem. Šādā situācijā pašvaldības budžeta izdevumu daļa tika plānota ar īpašu atbildību, lai apmierinātu iedzīvotāju vajadzības izglītības, sociālajā, sporta un kultūras jomās, kā arī nodrošinātu teritorijas labiekārtošanu. Pašvaldības kopbudžeta izdevumi bija 55543739 lati jeb par 5,7 milj.latu vairāk nekā gadu iepriekš.

Gada laikā strukturālo izmaiņu rezultātā izdevās ietaupīt līdzekļus, koncentrējot cilvēkresursus un samazinot izmaksas. Notika sešu vispārējās izglītības iestāžu reorganizācija, bērnu nama patversmes "Priedīte" reorganizācija, Jaunatnes skolas likvidācija, Baltkrievu kultūras centra un Krievu kultūras centra pārvietošana uz domes iestādes "Kultūras pils" telpām. Veicot šo iestāžu pievienošanu citām struktūrām, netika pasliktināta funkciju izpilde.

Ņemot vērā, ka pašvaldības teritorijā ir liels izglītības iestāžu skaits, izdevumi izglītības nozarei ir dominējošie pašvaldības budžetā un tie sastādīja 43.4% no kopējiem pamatbudžeta izdevumiem. Pašvaldības uzdevums ir nodrošināt vispārējās izglītības ieguvu un dažādu interešu izglītības apguvi. Daugavpils pilsētas izglītības iestāžu audzēkņu sekmes un iegūtās godalgotās vietas valsts olimpiādēs apliecina pedagogu meistarību un stabilu skolēnu zināšanu līmeni. Budžeta līdzekļi vairāk kā 23.6 milj.latu apmērā tika novirzīti pirmsskolas izglītības iestāžu un skolu ikdienas

uzturēšanai, pedagoģisko un pārējo darbinieku atlīdzībai, mācību procesa nodrošināšanai un ēku remontdarbiem, kā arī sociālā atbalsta programmām - skolēnu ēdināšanai, peldētapmācībai, braukšanai sabiedriskajā transportā.

Piesaistot Eiropas Savienības finanšu līdzekļus tiek risināta galvenā izglītības iestāžu problēma – fiziski novecojušo skolu un bērnudārzu ēku renovācija un mācību materiālās bāzes modernizācija. Iespēja saņemt ERAF līdzekļus ir nozīmīgs atbalsts Daugavpils vidusskolām, lai izveidotu mūsdienīgu materiāli tehnisko bāzi kvalitatīvai, pilnvērtīgai un interesantai dabaszinātņu apguvei. Septiņās pilsētas vidusskolās ir modernizēti 28 dabaszinātņu un matemātikas kabineti, kas tika izremontēti, aprīkoti ar atbilstošām mēbelēm un iegādātas jaunas mūsdienīgas tehnoloģijas.

Četrās Daugavpils pirmsskolas izglītības iestādēs tika veikti ēku siltināšanas darbi - ārsienu, jumta un bēniņu siltināšana, logu un ārdurvju nomaiņa. Realizējot projektu ir paaugstināta ēku energoefektivitāte un uzlabots ēku vizuālais izskats. Uzsākta infrastruktūras sakārtošana un atjaunošana 18 pašvaldības skolās. Šo pasākumu rezultātā notiek ēku siltināšana, teritorijas labiekārtošana, sporta un rotaļu laukumu ierīkošana, videonovērošanas uzstādīšana, skolu ieejas mezglu renovācija un pandusu ierīkošana, lai izglītojamie ar funkcionāliem traucējumiem pilnvērtīgi iekļautos mācību procesā.

Pēc pašvaldības iniciatīvas vairākus gadus tiek organizētas bērnu vasaras nometnes, radot iespējas lietderīgai brīvā laika pavadīšanai vasarā, apgūstot jaunas iemaņas un prasmes. 2010.gadā tika rīkotas 46 nometnes, kurās atpūtās 1413 pašvaldības bērni. Liela interese bērniem un jauniešiem ir par vasaras nodarbinātību. 2010.gadā tika palielināts izdevumu apjoms šim mērķim, un izdevās nodarbināt 757 cilvēkus.

Laikā, kad ekonomiskā situācija daudzus ir nostādījusi sevišķi grūtā situācijā, galvenā pašvaldības prioritāte ir sociālā palīdzība. Daugavpils pilsētas pašvaldība nepārtraukti veic sociālās situācijas izpēti, lai sniegtu materiālu atbalstu krīzes situācijā nonākušām trūcīgām un maznodrošinātām ģimenēm un apmierinātu to pamatvajadzības. 2010.gada laikā izvērtējot budžeta iespējas tika paaugstināts dzīvokļa pabalsta apmērs un papildināts to personu loks, kurām ir tiesības saņemt

pašvaldības palīdzību. Veicinot darbspējīgo personu līdzdarbību savas finansiālās situācijas uzlabošanā, tiek īstenots Eiropas Sociālā fonda projekts “Darba praktizēšanas pasākumu nodrošināšana pašvaldībās darba iemaņu iegūšanai un uzturēšanai”, kura ietvaros bezdarbniekiem ir dota iespēja nopelnīt simts latu stipendiju, veicot sabiedrībai noderīgus mazkvalificētus darbus. Sociālās aizsardzības funkciju veikšanai pašvaldības budžeta izdevumi sastādīja 6.3 milj.latu, kas ir par 37% vairāk nekā iepriekšējā pārskata gadā. Daugavpils Sociālo lietu pārvalde 2010. gadā rīkoja virkni lielu pasākumu, labdarības akciju, kas bija vērstas uz nabadzības un sociālās atstumtības mazināšanu sabiedrībā. Par aktīvu sociālo darbu aizvadītajā gadā tika saņemts Labklājības ministrijas atzinības raksts.

Izveidot sakārtotu dzīves vidi un attīstīt infrastruktūru ir viens no pašvaldības mērķiem. Daugavpils pilsētas dome ar Eiropas Savienības atbalstu aktīvi veic infrastruktūras sakārtošanas pasākumus, tāpēc finanšu ieguldījumi pašvaldības teritorijas labiekārtošanā un apsaimniekošanā pēdējos gados ir ievērojami pieauguši. 2010. gadā pamatbudžeta izdevumi šajā sfērā sasniedza 16.7 milj latu, kas bija par 6.6 milj.latu vairāk nekā gadu iepriekš. Īstenojot projektus pašvaldība nodrošina būtisku pasūtījumu komersantiem – būvniekiem, piegādātājiem, pakalpojumu sniedzējiem, kuri savukārt nodrošina darba vietas iedzīvotājiem. Norit vārienīgu projektu īstenošana, kuru rezultātā tiks izveidots drošs un ērts satiksmes tīkls. Ielu infrastruktūras rekonstrukcijas ietvaros notiek ne tikai asfaltbetona seguma maiņa, bet arī inženiertīklu renovācija un apgaismes sistēmas uzstādīšana, notiek rotācijas apļu izbūve, satiksmes kustības uzlabošanai. Nodrošinot vides kvalitātes normas tiek veikta atkritumu izgāztuves “Demene” rekultivācija. Projekta īstenošanas rezultātā, tiks samazināta piesārņojuma ietekme uz vidi, sakopta ainava un zemes gabals sagatavots turpmākai izmantošanai. Vasaras sezonā regulāri notiek peldvietu ūdens kvalitātes kontrole pilsētas ūdenskrātuvēs. Piekto reizi pēc kārtas Daugavpils pilsētas pludmale saņēma Zilo karogu, bet pludmale “Stropu vilnis” šādu karogu saņēma ceturto reizi. Gādājot par īpašumā esošajiem mežiem, pašvaldība veica mežu uzkopšanu, atkritumu savākšanu, mineralizēto joslu atjaunošanu, mežu uzraudzību

ugunsnedrošajā laikposmā. Iesaistot bezdarbniekus darba praktizēšanas pasākumu ietvaros, tika iestādīti 5200 divgadīgi priežu stādi Mežciema un Stropu mežos.

Daugavpils pilsētā noris aktīva kultūras dzīve. Jūnija sākumā Daugavpils pilsēta svinēja savu 735. dzimšanas dienu. Šo svētku galvenais pasākums bija Latgales dziesmu svētki, kuriem apritēja 70 gadi. Sekmīgi īstenojot Eiropas fondu apguves programmas ir izdevies panākt kultūras infrastruktūras uzlabojumus. 2010.gadā tika pabeigti vairāku kultūras objektu renovācijas darbi, kuri tika uzsākti gadu iepriekš. Projekta "Kreatīvā tūrisma attīstība, izveidojot Māla mākslas centrus Daugavpilī un Utenā" īstenošanas rezultātā, pilsēta ieguva atjaunotu keramikas darbnīcas ēku un modernizētas iekārtas, bet bērni iespēju apgūt amata prasmes un iemaņas, šādi papildinot brīvā laika pavadīšanas iespējas. Atjaunotā infrastruktūra veicinās kultūras mantojuma - Latgales podnieku amata tradīciju saglabāšanu un popularizēšanu. 2010. gadā noslēdzās darbs pie Latvijas - Lietuvas pārrobežu programmas projekta ieviešanas "Pārrobežu teritorijas atraktivitātes veicināšana, paaugstinot kultūras iestāžu vadības efektivitāti". Kultūras pilī veiktie uzlabojumi sniegs jaunas iespējas dažādu pasākumu rīkošanā un veicinās iestādes attīstību nākotnē. Pēc skatītāju vietu skaita zālē, Daugavpils kultūras pils ir otrā lielākā koncertzāle Latvijā. ERAF finansētā projekta ietvaros pabeigta Vienības nama fasādes renovācija un pieguļošās teritorijas labiekārtošana.

Daugavpils var lepoties ar iestādi, kura īsteno bēnu un pieaugušo ekoloģisko audzināšanu un izglītošanu uz dzīvnieku kolekcijas ekspozīcijas pamata. Jau septīto gadu Rīgā notika akcijas „Latvijas lepnums” svinīga apbalvošanas ceremonija, kur nominācijā „Novadnieks” balva tika piešķirta Latgales zooloģiskā dārza direktoram Mihailam Pupiņam.

Lai veicinātu sporta aktivitātes, radot piemērotus apstākļus atpūtai, garīgo un fizisko spēku atjaunošanai, kā arī augstu sporta rezultātu sasniegšanai, Daugavpils pilsētas pašvaldība mērķtiecīgi īsteno Daugavpils sporta attīstības programmā izvirzītos uzdevumus. No gadā sākuma savu darbību uzsāka Daugavpils Bērnu un jaunatnes sporta skola, kas tika izveidota trīs sporta skolu reorganizācijas rezultātā. Lai samazinātu administratīvos izdevumus un uzlabotu finanšu vadības kontroli,



2011.gadā tiks veikta grāmatvedības funkciju centralizācija un sporta centra "Daugavpils ledus" reorganizācija. Sporta dzīvē 2010.gads bija notikumiem un panākumiem bagāts. Virkne sportistu kārtējo reizi pierādīja savu pārākumu Latvijas čempionātos visdažādākajos sporta veidos. Eiropas čempionātā visaugstāko panākumu sasniedza un izcīnīja zelta medaļu cīkstone Anastasija Grigorjeva.

2010.gadā finansējums kultūras un sporta aktivitātēm, objektu uzturēšanai un renovācijas projektu īstenošanai sastādīja 4.08 milj.latus.

Eiropas Savienības un pārējās ārvalstu finanšu palīdzības līdzfinansēto projektu īstenošanai, Daugavpils pilsētas dome aizvadītajā gadā saņēma aizņēmumus Ls 4037590 apmērā. Projektu noslēguma posmā saistību apmērs tiks samazināts par summu, kas saņemta priekšfinansējuma nodrošināšanai. Saistību apmērs 2010.gadā sastādīja 13 procentus no pašvaldības saimnieciskā gada pamatbudžeta ieņēmumiem bez mērķdotācijām. Saskaņā ar apstiprināto pašvaldības budžetu, Dome savlaicīgi pilda savas saistības un veic maksājumus, kuriem iestājas atmaksāšanas termiņš.

Pašvaldībai ir izdevies ne tikai saglabāt, bet pat kāpināt pilsētas infrastruktūras sakārtošanas tempus, pateicoties iepriekšējos gados ieguldītajam darbam projektu sagatavošanā un pieteikšanā Eiropas Savienības līdzfinansējumam. Līdztekus esošajiem projektiem, tiks uzsākta jaunu projektu realizācija - tranzītielas rekonstrukcija pilsētas teritorijā, Daugavpils Rotko mākslas centra ēkas rekonstrukcija un pieguļošās teritorijas labiekārtošana, Daugavpils mākslas vidusskolas "Saules skola" infrastruktūras un mācību aprīkojuma modernizācija, Daugavpils pilsētas satiksmes infrastruktūras rekonstrukcijas otrā kārtā, tramvaju infrastruktūras attīstība.

Tiek īstenota Daugavpils lidostas izveides koncepcija, kuras mērķis ir izveidot starptautisku reģionālu lidostu "Daugavpils" laika periodā no 2007.- 2013.gadam. Lidostas izveide uzlabos reģiona pieejamību, veicinās tā ekonomiskās aktivitātes un sekmēs investīciju piesaisti Daugavpilij un reģionam kopumā. SIA "Daugavpils lidosta" ir saņēmusi piedāvājumu no investoriem par tālāku sadarbību un gatavību īstenot Daugavpils lidostas attīstības projektu.

2011.gadā tiks uzsākta Daugavpils pilsētas attīstības programmas 2015.-2021. gadam izstrāde. Programmā tiks noteikts rīcību kopums pašvaldības ilgtermiņa


prioritāšu īstenošanai. Programmas publiskā apspriešana un programmas gala redakciju plānots apstiprināt 2014. gadā.

Nākotnē plānots turpināt pašvaldības struktūru reorganizāciju, lai uzlabotu funkciju izpildes kvalitāti un strukturālo reformu rezultātā veicinātu resursu efektīvu izmantošanu. Apstiprinātā koncepcija darbam ar jaunatni Daugavpils pilsētā 2011.-2013.gadam paredz veikt izmaiņas atsevišķās struktūrās, kuras īsteno jaunatnes politiku un nodrošina brīvā laika un iniciatīvu centru darbību.

Saprātīgi un demokrātiski risinot visas tās problēmas, kas nenoliedzami pastāv daudzās jomās, Daugavpils dome nodrošina pašvaldības pamatfunkciju izpildi, lai nesamazinātos iedzīvotāju ekonomiskās, sociālās un kultūras iespējas.

Pilsētas konkurētspējas veicināšanai, pašvaldības rīcība būs vērsta uz Daugavpils pilsētas tēla popularizēšanu ar pasākumu un citu aktivitāšu starpniecību, kas ietekmēs ne tikai tūristus, bet arī veicinās vietējo iedzīvotāju lepnumu par pilsētu un sekmēs investoru piesaisti.

Domes priekšsēdētāja



Ž.Kulakova

## NEATKARĪGU REVIDENTU ZIŅOJUMS

Daugavpils pilsētas domei

### Ziņojums par finanšu pārskatu

Mēs esam veikuši Daugavpils pilsētas pašvaldības (turpmāk tekstā - Pašvaldība) 2010. gada konsolidētā finanšu pārskata revīziju. Revidētais finanšu pārskats ietver 2010. gada 31. decembra pārskatu par iestādes finansiālo stāvokli - veidlapa Nr.1 „Bilance”, 2010. gada pārskatu par darbības finansiālajiem rezultātiem - veidlapa Nr.4-3, pašu kapitāla (neto aktīvu) izmaiņu pārskatu - veidlapa Nr.4-1, naudas plūsmas pārskatu - veidlapa Nr.2-NP, finanšu pārskata pielikumus, kas noteikti LR Ministru Kabineta noteikumu Nr.777 „Gada pārskata sagatavošanas kārtība” 4.5. punktā, grāmatvedības uzskaites pamatprincipu aprakstu un pārskatu skaidrojumus, t.sk. skaidrojumus par budžeta izpildi.

Šis konsolidētais finanšu pārskats ir sagatavots, apvienojot Pašvaldības struktūrvienību finanšu pārskatus, kā norādīts finanšu pārskata pielikumā. Pašvaldības radniecīgie uzņēmumi nav konsolidēti šajā finanšu pārskatā.

### *Vadības atbildība par finanšu pārskata sagatavošanu*

Pašvaldības vadība ir atbildīga par šī finanšu pārskata sagatavošanu un tajā sniegtās informācijas patiesu atspoguļošanu saskaņā ar 2010. gada 17. augusta LR Ministru Kabineta noteikumiem Nr.777 “Gada pārskata sagatavošanas kārtība”. Šī atbildība ietver tādu iekšējās kontroles izveidošanu, ieviešanu un uzturēšanu, kas nodrošina finanšu pārskata, kas nesatur ne krāpšanas, ne kļūdu izraisītas būtiskas neatbilstības, sagatavošanu un patiesu atspoguļojumu, piemērotas grāmatvedības politikas izvēli un lietošanu, kā arī apstākļiem atbilstošu grāmatvedības aplēšu sagatavošanu.

### *Revidenta atbildība*

Mēs esam atbildīgi par atzinumu, ko, pamatojoties uz mūsu veikto revīziju, izsakām par šo finanšu pārskatu. Mēs veicām revīziju saskaņā ar Latvijā atzītajiem Starptautiskajiem revīzijas standartiem. Šie standarti nosaka, ka mums jāievēro ētikas prasības un jāplāno un jāveic revīzija tā, lai iegūtu pietiekamu pārliecību par to, ka finanšu pārskatā nav būtisku neatbilstību.

Revīzija ietver procedūras, kas tiek veiktas, lai iegūtu revīzijas pierādījumus par finanšu pārskatā uzrādīto summu un atklātās informācijas pamatotību. Procedūras tiek izvēlētas, pamatojoties uz revidenta profesionālu vērtējumu, ieskaitot krāpšanas vai kļūdu izraisītu būtisku neatbilstību riska novērtējumu finanšu pārskatā. Veicot šo riska novērtējumu, revidents ņem vērā iekšējo kontroli, kas izveidota, lai nodrošinātu finanšu pārskata sagatavošanu un tajā sniegtās informācijas patiesu atspoguļošanu, ar mērķi noteikt apstākļiem piemērotas revīzijas procedūras, bet nevis lai izteiktu atzinumu par kontroles efektivitāti. Revīzija ietver arī pielietoto grāmatvedības principu un nozīmīgu vadības izdarīto pieņemumu pamatotības, kā arī finanšu pārskatā sniegtās informācijas vispārēju izvērtējumu.

Reģistrācijas Nr: 40003035771

Konta Nr: LV76UNLA0001003469481 (LVL), LV94UNLA0001645070322 (EUR), SEB banka AS, Swift: UNLALV2X

Konta Nr: LV80HABA0551029169581 (multi), Swedbank AS, Swift: HABALV22

Konta Nr: LV76NDEA0000082908382 (LVL), Nordea Bank Finland Plc Latvijas filiāle, Swift: NDEALV2X

Latvijas akciju sabiedrība BDO ir Apvienotās karalistes kompānijas *BDO International Limited* partnerfirma un BDO neatkarīgo partnerfirmu starptautiskā tīkla sastāvdaļa. BDO ir kopējā BDO tīkla un katras atsevišķas šī tīkla partnerfirmas zīmols.

Uzskatām, ka iegūtie revīzijas pierādījumi ir pietiekami un atbilstoši mūsu revīzijas atzinuma izteikšanai.

## *Atzinums*

Mūsaprāt iepriekš minētais konsolidētais finanšu pārskats sniedz skaidru un patiesu priekšstatu par Daugavpils pilsētas pašvaldības finansiālo stāvokli 2010. gada 31. decembrī, kā arī par tās finanšu rezultātiem un naudas plūsmām 2010. gadā saskaņā ar 2010. gada 17. augusta LR Ministru Kabineta noteikumiem Nr.777 "Gada pārskata sagatavošanas kārtība".

## **Ziņojums par vadības ziņojuma atbilstību**

Mēs esam iepazinušies arī ar vadības ziņojumu par 2010. gadu, kas atspoguļots gada pārskata sadaļā Vadības ziņojums - ZINO, un neesam atklājuši būtiskas neatbilstības starp šajā vadības ziņojumā un 2010. gada finanšu pārskatā atspoguļoto finanšu informāciju.

AS "BDO"  
zvērinātu revidentu komercsabiedrība  
licence Nr. 112



D. Tunsts  
Valdes priekšsēdētājs

Rīga, Latvija  
2011. gada 15. aprīlī

A handwritten signature in black ink.

A. Putniņš  
Atbildīgais zvērinātais revidents  
Sertifikāta Nr. 123